

**PENGARUH PENYAJIAN LAPORAN
PERTANGGUNGJAWABAN DAN AKSESIBILITAS
TERHADAP TRANSPARANSI DAN AKUNTABILITAS
PENGELOLAAN ALOKASI DANA DESA (ADD) DALAM
PERSPEKTIF EKONOMI ISLAM**

**(Studi Pada Pekon Gunung Kemala, Kecamatan Way Krui,
Kabupaten Pesisir Barat)**

Skripsi

Diajukan untuk Melengkapi Tugas-tugas dan Memenuhi Syarat-
syarat Guna Mendapatkan Gelar Sarjana S1 dalam Ilmu
Akuntansi Syari'ah (S.Akun)

**Disusun Oleh :
Yoga Saputra
NPM. 1951030384**

Jurusan : Akuntansi Syari'ah



**FAKULTAS EKONOMI DAN BISNIS ISLAM
UNIVERSITAS ISLAM NEGERI RADEN INTAN
LAMPUNG
1445 H/2024 M**

**PENGARUH PENYAJIAN LAPORAN
PERTANGGUNGJAWABAN DAN AKSESIBILITAS
TERHADAP TRANSPARANSI DAN AKUNTABILITAS
PENGELOLAAN ALOKASI DANA DESA (ADD) DALAM
PERSPEKTIF EKONOMI ISLAM**

**(Studi Pada Pekon Gunung Kemala, Kecamatan Way Krui,
Kabupaten Pesisir Barat)**

Skripsi

Diajukan untuk Melengkapi Tugas-tugas dan Memenuhi Syarat-
syarat Guna Mendapatkan Gelar Sarjana S1 dalam Ilmu
Akuntansi Syari'ah (S.Akun)

**Disusun Oleh :
Yoga Saputra
NPM. 1951030384**

Jurusan : Akuntansi Syari'ah

Pembimbing 1 : H. Supaijo, S.H., M.H.

Pembimbing 2 : Ersi Sisdianto, S.E.I., M.Ak.,CSRP

**FAKULTAS EKONOMI DAN BISNIS ISLAM
UNIVERSITAS ISLAM NEGERI RADEN INTAN
LAMPUNG
1445 H/2024 M**

ABSTRAK

Aparatur desa sudah seharusnya memberikan laporan pertanggungjawaban dan kemudahan untuk mengakses laporan pertanggungjawaban tersebut untuk para pengguna, sehingga akan meningkatkan transparan dan akuntabel pada masyarakat. Rumusan masalah pada penelitian ini adalah bagaimana pengaruh penyajian laporan pertanggungjawaban dan aksesibilitas terhadap transparansi dan akuntabilitas dalam perspektif ekonomi islam. Tujuan pada penelitian ini adalah mengetahui apakah penyajian laporan pertanggungjawaban dan aksesibilitas berpengaruh terhadap transparansi dan akuntabilitas dalam perspektif ekonomi islam.

Jenis penelitian empiris dengan menggunakan pendekatan kuantitatif dan menggunakan data primer dan sekunder yang diperoleh dari kuesioner yang dibagikan ke responden. Metode pengambilan sampel yang digunakan adalah metode *purposive sampling*, sehingga jumlah yang menjadi sampel dalam penelitian ini sebanyak 93 responden yang berasal dari aparatur desa dan masyarakat pekon gunung kemala. Metode pengolahan data yang digunakan peneliti adalah metode regresi linier berganda menggunakan aplikasi SPSS 25.

Hasil penelitian ini menunjukkan bahwa penyajian laporan pertanggungjawaban berpengaruh negatif terhadap transparansi, Sedangkan aksesibilitas berpengaruh signifikan terhadap transparansi pengelolaan alokasi dana desa. penyajian laporan pertanggungjawaban berpengaruh signifikan terhadap akuntabilitas, serta aksesibilitas berpengaruh signifikan terhadap akuntabilitas. Secara simultan, penyajian laporan pertanggungjawaban dan aksesibilitas berpengaruh terhadap Transparansi, serta penyajian laporan pertanggungjawaban dan aksesibilitas berpengaruh terhadap akuntabilitas penyajian alokasi dana desa. Dalam perspektif islam, penyajian laporan pertanggungjawaban dan asesibilitas terhadap transparansi dan akuntabilitas wajib dipertanggungjawabkan sebagai amanah bagi para aparatur desanya.

Kata Kunci: Penyajian Laporan Pertanggungjawaban, Aksesibilitas, Transparansi, Akuntabilitas, Ekonomi Islam.

ABSTRACT

Village officials should provide accountability reports and make it easy to access these accountability reports for users, so that it will increase transparency and accountability in the community. The formulation of the problem in this research is how the presentation of accountability reports and accessibility affects transparency and accountability from an Islamic economic perspective. The aim of this research is to find out whether the presentation of accountability and accessibility reports has an effect on transparency and accountability from an Islamic economic perspective.

Type of empirical research using primary and secondary data obtained from questionnaires distributed to respondents. The sampling method used was a purposive sampling method, so that the number of samples in this study was ninety-three respondents who came from the apparatus and community of Pekon Gunung Kemala. The data processing method used by researchers is the multiple linear regression method using the SPSS 25 application.

The results of this research show that the presentation of accountability reports has a negative effect on transparency, while accessibility has a significant effect on the transparency of village fund allocation management. presentation of accountability reports has a significant effect on accountability, and accessibility has a significant effect on accountability. Simultaneously, the presentation of accountability and accessibility reports influences transparency, and the presentation of accountability and accessibility reports influences accountability in the presentation of village fund allocations. In an Islamic perspective, the presentation of accountability reports and accountability for transparency and accountability must be held accountable as a mandate for village officials.

Keywords: Presentation of Accountability Reports, Accessibility, Transparency, Accountability, Islamic Economics.



KEMENTERIAN AGAMA
UNIVERSITAS ISLAM NEGERI RADEN INTAN
LAMPUNG
FAKULTAS EKONOMI DAN BISNIS ISLAM

Alamat: Jl. Letkol H. Endro Suratmin Sukarame Bandar Lampung Telp. (0721) 703260

SURAT PERNYATAAN

Saya yang bertanda tangan dibawah ini:

Nama : Yoga Saputra
NPM : 1951030384
Jurusan/Prodi : Akuntansi Syariah
Fakultas : Ekonomi dan Bisnis Islam

Menyatakan bahwa skripsi yang berjudul **“Pengaruh Penyajian Laporan Pertanggungjawaban dan Aksesibilitas Terhadap Transparansi dan Akuntabilitas Pengelolaan Alokasi Dana Desa (ADD) Dalam Perspektif Ekonomi Islam (Studi Pada Pekon Gunung Kemala, Kecamatan Way Krui, Kabupaten Pesisir Barat)”** adalah benar-benar merupakan hasil karya penyusun sendiri, bukan duplikasi dari karya orang lain kecuali pada bagian yang telah dirujuk dan disebut dalam catatan kaki atau daftar Pustaka. Apabila di lain waktu terbukti adanya penyimpangan dalam karya ini, maka tanggung jawab sepenuhnya ada pada penyusunan.

Demikian surat ini. Saya buat agar dapat dimaklumi.

Bandar Lampung, 21 Desember 2023

Pe:



Yoga Saputra

NPM.1951030384



**KEMENTERIAN AGAMA
UIN RADEN INTAN LAMPUNG
FAKULTAS EKONOMI DAN BISNIS ISLAM**

Alamat: Jl. Letkol H. Endro Suratmin Sukarame Bandar Lampung Telp. (0721)
703260

PERSETUJUAN

Judul Skripsi : **Pengaruh Penyajian Laporan
Pertanggungjawaban Dan Aksesibilitas
Terhadap Transparansi Dan Akuntabilitas
Pengelolaan Alokasi Dana Desa (ADD) Dalam
Prespektif Ekonomi Islam (Studi Pada Pekon
Gunung Kemala, Kecamatan Way Krui,
Kabupaten Pesisir Barat)**

Nama : **Yoga Saputra**
NPM : **1951030384**
Program Studi : **Akuntansi Syari'ah**
Fakultas : **Ekonomi dan Bisnis Islam**

MENYETUJUI

Untuk Dimunaqosahkan dan Dipertahankan Dalam Sidang
Munaqosah Fakultas Ekonomi dan Bisnis Islam Universitas Islam Negeri
Raden Intan Lampung

Pembimbing I

H. Supaijo, S.H., M.H.
NIP: 196503121994031002

Pembimbing II

Ersi Susdianto, S.E.I., M.Ak., CSR
NIP: 198611102019031012

Mengetahui
Ketua Jurusan Akuntansi Syari'ah

A. Zuliansyah, S.Si., M.M.
NIP: 198302222009121003




**KEMENTERIAN AGAMA
UIN RADEN INTAN LAMPUNG
FAKULTAS EKONOMI DAN BISNIS ISLAM**

Alamat: Jl. Letkol H. Endro Suratmin Sukarame Bandar Lampung Telp. (0721)
703260

PENGESAHAN

Skripsi dengan judul “Pengaruh Penyajian Laporan Pertanggungjawaban Dan Aksesibilitas Terhadap Transparansi Dan Akuntabilitas Pengelolaan Alokasi Dana Desa (ADD) Dalam Perspektif Ekonomi Islam (Studi Pada Pekon Gunung Kemala, Kecamatan Way Kruai, Kabupaten Pesisir Barat)” disusun oleh **Yoga Saputra** dengan NPM 1951030384, program studi Akuntansi Syari’ah., Telah di Ujikan dala sidang Munaqosyah di Fakultas Ekonomi Dan Bisnis Islam UIN Raden Intan pada Hari/Tanggal :

Tim Penguji

Ketua	: Dr. Asriani, S.H.,M.H.	
Sekretaris	: Raizky Reinaldy Pramasha, M.E.	(.....)
Penguji 1	: Ahmad Hazas Syarif, S.E.I., M.E.I.	(.....)
Penguji 2	: Ersi Sisdianto, S.E.I., M.Ak., CSR.P.	(.....)

Mengetahui

Dekan Fakultas Ekonomi dan Bisnis Islam



Prof. Dr. Tulus Suryanto, M.M. Akt., CA.

NIP. 197009262008011008

MOTTO

﴿ إِنَّ اللَّهَ يَأْمُرُكُمْ أَنْ تُؤَدُّوا الْأَمَانَاتِ إِلَىٰ أَهْلِهَا ۚ وَإِذَا حَكَمْتُمْ بَيْنَ النَّاسِ أَنْ تَحْكُمُوا بِالْعَدْلِ ۗ إِنَّ اللَّهَ نِعِمَّا يَعِظُكُمْ بِهِ ۗ إِنَّ اللَّهَ كَانَ سَمِيعًا بَصِيرًا ﴾

Artinya : Sesungguhnya Allah menyuruh kamu menyampaikan amanah kepada pemiliknya. Apabila kamu menetapkan hukum di antara manusia, hendaklah kamu tetapkan secara adil. Sesungguhnya Allah memberi pengajaran yang paling baik kepadamu. Sesungguhnya Allah Maha Mendengar lagi Maha Melihat. (Q.S An-Nisa'/4 : 58)

PERSEMBAHAN

Skripsi ini dipersembahkan kepada:

1. Kedua orang tuaku yang senantiasa mendukung anaknya yaitu Ayah Ali Khotmir dan Emak Lemina yang saya sayangi dan cintai, terimakasih telah mendukung, mendo'akan setiap langkahku. Semoga segala kebaikan dibalas dan dirahmati Allah SWT. Dan terimakasih kepada kakak-kakak ku Eftalia, Linda Wati, Ledo Putra, Deni Ishanda, Vera Rulisa, Acep Supriatman yang selalu support, serta terimakasih kepada keluarga besar yang telah mendukungku.
2. Untuk Almamaterku tercinta Universitas Islam Negeri Raden Intan Lampung sebagai tempat penulis belajar dan berproses menjadi lebih baik, khususnya kepada Fakultas Ekonomi dan Bisnis Islam.

RIWAYAT HIDUP

Penulis bernama lengkap Yoga Saputra, lahir di Gunung Kemala, 03 Agustus 2001. Penulis merupakan anak bungsu dari empat bersaudara dari pasangan Bapak Ali Khotmir dan Ibu Lemina. Penulis memiliki tiga orang kakak yang Bernama Eftalia, Linda Wati, Ledo Putra. Berikut riwayat pendidikan yang telah diselesaikan penulis:

- 1) Taman Kanak-kanak di TK Raudatul Athfal (TK Islam Al-Qomariyah)
- 2) Madrasah Ibtidaiyah Negeri (MIN) 1 Krui, lulus mendapatkan ijazah pada tahun 2013.
- 3) Mts Nahdatul Ulama (NU), lulus mendapat ijazah pada tahun 2016.
- 4) Sekolah Menengah Atas Negeri (SMAN) 1 karya penggawa, lulus mendapat ijazah pada tahun 2019.
- 5) Pada tahun 2019 penulis terdaftar sebagai mahasiswa jurusan Akuntansi syariah, Fakultas Ekonomi dan Bisnis Islam, UIN Raden Intan Lampung.

KATA PENGANTAR

Bismillahirrahmanirrahim

Puji syukur penulis ucapkan atas kehadiran Allah SWT yang telah melimpahkan rahmat dan karunia-Nya berupa ilmu pengetahuan, kesehatan dan petunjuk, sehingga saya bisa menyelesaikan Skripsi ini. Skripsi yang diangkat oleh penulis ini berjudul “ **Pengaruh Penyajian Laporan Pertanggungjawaban dan Aksesibilitas Terhadap Transparansi dan Akuntabilitas Pengelolaan Alokasi Dana Desa (ADD) Dalam Perspektif Ekonomi Islam (Studi Pada Pekon Gunung Kemala, Kecamatan Way Krui, Kabupaten Pesisir Barat)**”. Skripsi ini ditulis sebagai salah satu persyaratan untuk menyelesaikan studi pada Program Sarjana Satu (S1), Program Studi Akuntansi Syariah, Fakultas Ekonomi dan Bisnis Islam (FEBI), Universitas Islam Negeri Raden Intan Lampung, guna memperoleh gelar Sarjana Akuntansi (S.Ak) dalam bidang ilmu Akuntansi Syariah. Penulis menyadari bahwa dalam proses penyusunan skripsi ini telah mendapatkan bimbingan, bantuan, dukungan dan arahan dari berbagai pihak. Maka dari itu, dengan segala kerendahan hati penulis mengucapkan terima kasih kepada:

1. Allah SWT karena berkat rahmat dan limpahan karunia serta nikmatnya penulis dapat menyelesaikan skripsi ini.
2. Ayah dan Ibu yang sudah melahirkan, membesarkan, merawat dan mendidiku dengan baik. Terimakasih banyak sudah memberikan semua yang terbaik untukku. Mendukung serta mendoakan setiap langkah baik yang kupilih. Terimakasih atas segala jerih payah keringat yang terbuang demi menyekolahkan ku sampai kejenjang sarjana. Semua pengorbanan kalian tidak akan bisa terukur oleh apapun. Dengan segala keterbatasan dan perjuangan kalian selalu memberikan pendidikan dunia dan akhirat yang terbaik untukku. Jerih payah kalian dalam mencari nafkah untukku tidak bisa terbalaskan oleh apapun. Do'akan aku semoga setelah ini aku dapat membahagiakan ayah dan ibu serta selalu menjadi anak yang berbakti untuk selamanya.
3. Keluarga besarku, terimakasih atas semua dukungan dan doa yang kalian berikan.

4. Bapak Prof. Dr. Tulus Suryanto, S.E., M.M., CA., CERA., CMA., ASEAN CPA. Selaku Dekan Fakultas Ekonomi dan Bisnis Islam Universitas Islam Negeri Raden Intan Lampung, beserta wakil Dekan I, II, III dan jajaran.
5. Bapak A. Zuliansyah, S.Si., M.M. Selaku Kepala Prodi Akuntansi Syariah yang senantiasa memberikan arahan kepada penulis dalam menyelesaikan skripsi ini.
6. Bapak H. Supaijo, S.H., M.H. Selaku Pembimbing utama yang telah banyak memberikan arahan, masukan, dukungan dan meluangkan waktunya untuk membina penulis dalam menyelesaikan skripsi ini. Serta selalu memotivasi penulis untuk segera mengerjakan revisian dan menyelesaikan perskripsian ini. Semoga senantiasa berada dilindungi Allah SWT, diberikan umur yang panjang dan sehat selalu serta semua kebaikan yang telah diberikan kepada penulis selama melakukan proses bimbingan skripsi di balas oleh Allah SWT.
7. Bapak Ersi Sisdianto, S.E.I., M.Ak., CSR.P. Selaku pembimbing kedua yang telah bersedia meluangkan waktunya, membimbing penulis dengan sabar, memberikan masukan, memberikan solusi disetiap permasalahan yang timbul dalam skripsi dan selalu memberikan pemahaman ketika penulis bingung dalam proses bimbingan. Semoga Allah selalu melindungi dan memberikan keberkahan atas jasa yang telah ibu berikan selama proses bimbingan skripsi.
8. Seluruh Dosen, Pegawai, Staf Fakultas Ekonomi dan Bisnis Islam yang telah banyak membantu dan memberikan ilmu yang sangat bermanfaat kepada penulis semoga ilmu yang didapatkan oleh penulis berkah dan dapat berguna kedepannya.
9. Untuk Teman-teman kontrakan (Hadi Yanto, Rolin Aris, Aldonizar), Terimakasih untuk dukungan dan bantuannya selama perskripsian.
10. Teman-teman KKN Way Nukak yang telah memberikan bantuan dan motivasi.
11. Teman-teman akuntansi yang telah membantu menyelesaikan skripsi ini.

12. Sahabatku di kampung Wahyudi Firmansyah, Alkat Efendi, Debi Surya Arganta, Sahril, Farhan Mumtaz, Iwal.
13. Teman-teman yang telah membantu dalam pengerjaan skripsi ini, terimakasih atas bantuannya.

Semoga Allah SWT senantiasa memberikan keberkahan kepada Bapak/Ibu Dosen, dan teman-teman semua yang terlibat dalam penyelesaian skripsi ini. Penulis menyadari bahwa skripsi ini masih jauh dari kata sempurna, hal itu tidak lain karena keterbatasan waktu, dan kemampuan yang dimiliki dalam menulis skripsi ini. Untuk itu kepada para pembaca dapat memberikan saran yang membangun guna melengkapi skripsi ini. Semoga skripsi ini dapat bermanfaat bagi pembaca atau peneliti berikutnya untuk perkembangan ilmu khususnya ilmu Akuntansi Syariah.

Bandar Lampung, 21 Desember 2023
Penulis

Yoga Saputra
1951030384

DAFTAR ISI

HALAMAN JUDUL	i
ABSTRAK	iii
ABSTRACT.....	iv
SURAT PERNYATAAN	v
PERSETUJUAN	vi
PENGESAHAN	vii
MOTTO	viii
PERSEMBAHAN	ix
RIWAYAT HIDUP.....	x
KATA PENGANTAR.....	xi
DAFTAR ISI.....	xiv
DAFTAR TABEL	xvi
DAFTAR GAMBAR.....	xvii
BAB 1 PENDAHULUAN	
A. Penegasan Judul.....	1
B. Latar Belakang.....	2
C. Identifikasi dan Batasan Masalah	8
D. Rumusan Masalah.....	9
E. Tujuan Penelitian	10
F. Manfaat Penelitian.....	11
G. Kajian Penelitian Terdahulu Yang Relevan	12
H. Sistematika Penulisan	19
BAB II LANDASAN TEORI	
A. Teori <i>stewardship</i>	Error! Bookmark not defined.
B. Pengelolaan Keuangan Desa	Error! Bookmark not defined.
C. Alokasi Dana Desa.....	Error! Bookmark not defined.
D. Transparansi	Error! Bookmark not defined.

- E. Akuntabilitas.....**Error! Bookmark not defined.**
- F. Penyajian Laporan Pertanggungjawaban..... **Error! Bookmark not defined.**
- G. Aksesibilitas**Error! Bookmark not defined.**
- H. Transparansi dan Akuntabilitas Dalam Perspektif Ekonomi Islam**Error! Bookmark not defined.**
- I. Kerangka Pemikiran.....**Error! Bookmark not defined.**
- J. Hipotesis.....**Error! Bookmark not defined.**

BAB III METODE PENELITIAN

- A. Jenis dan Pendekatan Penelitian 21
- B. Populasi dan Sempel 53
- C. Definisi Operasional Variabel 54
- D. Metode Pengumpulan Data 56
- E. Uji Hipotesis 56
- F. Tehnik Analisis Data 57

BAB IV HASIL PENELITIAN DAN PEMBAHASAN

- A. Hasil Penelitian.....**Error! Bookmark not defined.**
- B. Analisis Data**Error! Bookmark not defined.**
 - 1. Uji Kualitas Data**Error! Bookmark not defined.**
 - 2. Uji Asumsi Klasik.....**Error! Bookmark not defined.**
 - 3. Uji Hipotesis.....**Error! Bookmark not defined.**
- C. Pembahasan Hasil Penelitian.....**Error! Bookmark not defined.**

BAB V PENUTUP

- A. KESIMPULAN 61
- B. REKOMENDASI PENELITIAN 88

DAFTAR RUJUKAN

LAMPIRAN-LAMPIRAN

DAFTAR TABEL

Tabel 1.1 Rincian Anggaran Desa	8
Tabel 3.1 Skala Likert	50
Tabel 3.2 Definisi Operasional Variabel.....	53
Tabel 4.1 Data Responden berdasarkan jenis kelamin.....	59
Tabel 4.2 Data Responden Berdasarkan Jabatan	59
Tabel 4.3 Uji Validitas Penyajian Laporan Pertanggungjawaban	64
Tabel 4.4 Uji Validitas Aksesibilitas	64
Tabel 4.5 Uji Validitas Transparansi	65
Tabel 4.6 Uji Validitas Akuntabilitas	65
Tabel 4.7 Uji Realibilitas	66
Tabel 4.8 Hasil Uji Normalitas.....	67
Tabel 4.9 Hasil Uji Heteroskedastisitas Model 1	68
Tabel 4.10 Hasil Uji Heterokedastisitas Model 2	69
Tabel 4.11 Uji Regresi Linier Berganda Model 1.....	70
Tabel 4.12 Uji Regresi Linier Berganda Model 2.....	72
Tabel 4.13 Uji Simultan Model 1	76
Tabel 4.14 Uji Simultan Model 2	77
Tabel 4.15 Hasil Uji Koesifiensi Determinasi 1	78
Tabel 4.16 Hasil Uji Koesifiensi Determinasi 2	78

DAFTAR GAMBAR

2.1 Kerangka Berfikir.....	44
----------------------------	----

LAMPIRAN

- Lampiran 1 Kuesioner Penelitian
- Lampiran 2 Data Tabulasi
- Lampiran 3 Data Responden
- Lampiran 4 Uji Validitas Penyajian laporan Pertanggungjawaban
- Lampiran 5 Uji Validitas Aksesibilitas
- Lampiran 6 Uji Validitas Transparansi
- Lampiran 7 Uji Validitas Akuntabilitas
- Lampiran 8 Uji Realibilitas
- Lampiran 9 Uji Normalitas Model 1
- Lampiran 10 Uji Normalitas Model 2
- Lampiran 11 Uji Heteroskedastisitas Model 1
- Lampiran 12 Uji Heteroskedastisitas Model 2
- Lampiran 13 Uji Regresi Linier Berganda Model 1
- Lampiran 14 Uji Regresi Linier Berganda Model 2
- Lampiran 15 Uji Simultan Model 1
- Lampiran 16 Uji Simultan Model 2
- Lampiran 17 Uji Koesifiensi Determinasi R^2 Model 1
- Lampiran 18 Uji Koesifiensi Determinasi R^2 Model 2

BAB 1

PENDAHULUAN

A. Penegasan Judul

Sebagai langkah awal untuk memulai skripsi ini, dan untuk menghindari kesalahpahaman, maka penulis merasa perlu untuk menjelaskan beberapa kata yang menjadi judul skripsi ini, Adapun judul skripsi yang dimaksud adalah “Pengaruh Penyajian Laporan Pertanggungjawaban Dan Aksesibilitas Terhadap Transparansi Dan Akuntabilitas Pengelolaan Alokasi Dana Desa (ADD) Dalam Presektif Ekonomi Islam (Studi Pada Pekon Gunung Kemala, Kecamatan Way Krui, Kabupaten Pesisir Barat)”. Adapun uraian pengertian beberapa istilah yang terdapat dalam judul skripsi ini yaitu, sebagai berikut:

1. Laporan

Laporan adalah segala sesuatu hal yang dilaporkan. Dalam laporan, penulis hanya menyampaikan hal-hal yang *essential* (intisari).¹

2. Pertanggungjawaban

Pertanggungjawaban adalah keharusan seseorang untuk menjawab/menjelaskan hasil kerjanya.²

3. Aksesibilitas

Aksesibilitas adalah memberikan kemudahan akses bagi para pengguna laporan keuangan, tidak hanya kepada lembaga legislatif dan badan pengawasan tetapi juga kepada masyarakat yang memberikan kepercayaan kepada pemerintah untuk mengelola dana desa³

4. Transparansi

Transparansi adalah keterbukaan pemerintah dalam memberikan informasi yang terkait dengan aktivitas

¹ Ismail Kusmayadi, *be smart Bahasa Indonesia*, (Bandung: Grafindo Media Pratama, 2008), 32

² Agn. Supriyanto, *Tata kelola Koperasi Kredit atau Koperasi simpan pinjam* (Yogyakarta: CV. Andi Offset, 2015), 63.

³ Faza Meila Fauzan, “Analisis Persepsi Pengaruh Penyajian Laporan Pertanggungjawaban dan Aksesibilitas Terhadap Transparansi dan Akuntabilitas Pengelolaan Dana Desa di Desa Cipaku Kecamatan Mrebet” *Jurnal Ilmu dan Riset Akuntansi* 6, no. 11 (2017): 1-15

pengelolaan sumberdaya politik kepada pihak-pihak yang membutuhkan informasi.⁴

5. **Akuntabilitas**

Akuntabilitas adalah kewajiban suatu pihak yang diberi amanah (agent) untuk mengelola sumber daya, menyajikan, melaporkan dan mengungkapkan kepada pihak pemberi amanah (*principal*) sebagai bentuk pertanggungjawabannya.⁵

6. **Pengelolaan Alokasi Dana Desa**

serangkaian kegiatan yang meliputi perencanaan, pelaksanaan, penatausahaan, pelaporan, pertanggungjawaban dan pengawasan keuangan desa.⁶

Berdasarkan penjelasan dan batasan pengertian kalimat diatas, maka penulis dapat menyimpulkan bahwa "Pengaruh Penyajian Laporan Pertanggung Jawaban Dan Aksesibilitas Terhadap Transparansi dan Akuntabilitas Pengelolaan Alokasi Dana Desa (ADD) Dalam Perspektif Ekonomi Islam Studi Pada Pekon Gunung Kemala, Kecamatan Way Kruui, Kabupaten Pesisir Barat" Adalah seberapa besar Pengaruh Penyajian Laporan Pertanggungjawaban Terhadap Transparansi dan Akuntabilitas pada Pekon Gunung Kemala.

B. Latar Belakang

Desentralisasi diartikan penyerahan atau pengakuan hak atas kewenangan untuk mengurus rumah tangga daerah sendiri, dalam hal ini daerah diberi kesempatan untuk melakukan kebijakan sendiri. Pengakuan tersebut merupakan bentuk partisipasi rakyat dalam pengambilan keputusan yang merupakan ciri dari negara demokrasi. Desentralisasi adalah pendelegasian wewenang dalam membuat keputusan dan

⁴ Deti Kumalasari, Ikhsan Budi Riharjo, "Transparansi dan Akuntabilitas Pemerintahan desa dalam Pengelolaan Alokasi Dana Desa," *Jurnal Ilmu dan Riset Akuntansi* 5, no.11 (2016): 1-15.

⁵ Rina Widyanti, "Analisis Akuntabilitas dan Transparansi Pengelolaan Dana Desa pada Nagari Ulakan Kecamatan Ulakan Tapakis," *MENARA Ilmu* 9, no.11 (2017), 1-9.

⁶ Peraturan Menteri Dalam Negeri no.37 tahun 2007 tentang Pedoman Pengelolaan Keuangan Desa.

kebijakan pada level bawah pada suatu organisasi.⁷ Desentralisasi fisik merupakan pelimpahan kewenangan di bidang penerimaan anggaran atau keuangan yang sebelumnya tersentralisasi, baik secara administrasi maupun pemanfaatannya diatur atau dilakukan oleh pemerintahan pusat.⁸ Dengan adanya desentralisasi tersebut maka pemerintah semakin memberikan perhatiannya dengan adanya kebijakan keuangan dari pemerintahan pusat ke pemerintahan daerah karena adanya otonomi daerah, seperti dalam pp no 12 tahun 2019 tentang pengelolaan keuangan daerah.⁹ Pemerintah sudah seharusnya memberikan informasi yang jujur dan terbuka kepada masyarakat untuk masyarakat yang lebih sejahtera.

Transparansi artinya keterbukaan pemerintah dalam memberikan informasi yang terkait dengan aktivitas pengelolaan sumberdaya publik kepada pihak-pihak yang membutuhkan informasi. Pemerintah berkewajiban memberikan informasi keuangan dan informasi lain yang akan digunakan untuk pengambilan keputusan oleh pihak-pihak yang berkepentingan.¹⁰ Transparansi juga memberikan kebebasan bagi setiap orang untuk mengakses informasi tentang penyelenggaraan pemerintah termasuk informasi keuangan mulai dari kebijakannya, pelaksanaannya, serta informasi mengenai realisasi keuangan yang telah dirancang oleh pemerintah. Transparansi menjadi sangat penting bagi pelaksanaan fungsi-fungsi pemerintah dalam menjalankan mandat dari rakyat. Mengingat pemerintah saat memiliki

⁷ Hamzah Halim dan Kemal Redindo Syahrul Putera, *Cara Praktis Menyusun dan Merancang Peraturan Daerah*, 1 ed (Jakarta: Kencana, 2010), 90.

⁸ Hadi Sasana, "Analisis Dampak Desentralisasi Fiskal Terhadap Pertumbuhan Ekonomi di Kabupaten/Kota Provinsi Jawa Tengah," *Jurusan IESP FE UNDIP* 3, no.2 (2006), hlm 145-170,

⁹ PP no 12 Tahun 2019 tentang pengelolaan keuangan daerah

¹⁰ Salomi J. Hehanussa, Pengaruh Penyajian Laporan Daerah dan Akseibilitas Laporan Keuangan Daerah Terhadap Transparansi dan Akuntabilitas Pengelolaan Keuangan Daerah Kota Ambon". *Conference in business, Accounting, and Management* 2, no.1 (2015). Hlm 82-90

kewenangan mengambil berbagai keputusan penting yang berdampak bagi orang banyak, pemerintah harus menyediakan informasi yang lengkap mengenai apa yang dikerjakannya. Dengan transparansi, kebohongan sulit untuk disembunyikan. Dengan demikian transparansi menjadi instrumen penting yang dapat menyelamatkan uang rakyat dari perbuatan korupsi.¹¹

Akuntabilitas adalah peran kewajiban/tanggungjawab yang dapat memperoleh tanggung jawab atau menjabar setiap keperluan dana, tentu menjelaskan suatu kinerja perusahaan dalam memperoleh tindakan seseorang badan hukum perusahaan dan mencakup kumpulan organisasi dari setiap pihak yang bersangkutan mempunyai hak dan wewenang dalam memperoleh suatu hasil dan tanggung jawab.¹² Akuntabilitas dapat disebut sebagai konsep yang berhubungan dengan standar eksternal yang menentukan kebenaran suatu tindakan birokrasi. Dalam rangka perwujudan otonomi desa, pemerintah yang baik harus dapat memperhatikan prinsip akuntabilitas yang diterapkan pada level desa dengan melibatkan pemerintah desa untuk mempertanggungjawabkan kegiatan yang dilaksanakan oleh pemerintah desa dalam rangka pembangunan desa dan penyelenggaraan pemerintah desa. Pertanggungjawaban yang dimaksud yaitu pertanggungjawaban masalah finansial yang terdapat dalam Anggaran Pendapatan dan Belanja Desa (APBDes) dengan alokasi dana desa sebagai salah satu komponen didalamnya.¹³

Laporan keuangan daerah saat ini mengharuskan kepala daerah untuk menyusun dua jenis laporan keuangan baru yaitu neraca dan laporan arus kas sebagaimana yang telah di atur dalam permendagri no 13 tahun 2006 tentang

¹¹ Kumalasari, Riharjo, *Transparansi dan Akuntabilitas Pemerintah Desa Dalam Pengelolaan Alokasi Dana Desa*, 2016, 3.

¹² Fernando Victory Tambuwun, Harijanto Sabijono, Standy W. Alexander, "Analisis Transparansi dan Akuntabilitas Otonomi Desa Dalam Pengelolaan dan Pertanggungjawaban Alokasi Dana Desa di Desa Kauneran Satu Kecamatan Sonder Kabupaten Minahasa," *Jurnal Riset Akuntansi Going Concern* 13, no.4(2018), 76-84.

¹³ Sumpeno, *Perencanaan Desa Terpadu* (Yogyakarta: Andi, 2002). 21.

pedoman pengelolaan keuangan daerah.¹⁴ Akan tetapi perubahan penyajian laporan keuangan ini belum sepenuhnya di terapkan oleh kepala daerah.¹⁵ Masalah lainnya adalah Masyarakat merasa bahwa pemerintah kurang transparansi dalam melaporkan segala aktivitas keuangan daerah. Masyarakat berpendapat bahwa sudah seharusnya pemerintah desa mempublikasi laporan keuangan daerah atau desa kepada masyarakat baik melalui media cetak ataupun internet terlebih di era modern ini untuk meningkatkan kepercayaan bahwa pemerintah telah menjalankan pekerjaan dengan baik dan benar.¹⁶ Penyajian laporan keuangan merupakan cerminan akuntabilitas pemerintah daerah dalam melakukan pengelolaan keuangan daerah. Pemerintah daerah seharusnya menerapkan standar akuntansi yang umum dan memenuhi karakteristi kualitatif laporan keuangan sebagaimana yang di atus dalam PP no 4 tahun 2005 yaitu Relevan, Andal, dan Dapat dipahami. Dengan penyusunan laporan keuangan yang transparansi dan diharapkan dapat meningkatkan akuntabilitas pemerintahan daerah atas aktivitas pengelolaan sumber daya public atau masyarakat.

Menteri Keuangan Republik Indonesia, Sri Mulyani indarwati menjelaskan bahwa setiap tahun pemerintah telah menganggarkan dana desa yang cukup besar untuk diberikan kepada desa. Pada tahun 2015, dana desa dianggarkan sebesar Rp. 20,7 Triliun dengan rata-rata setiap desa mendapatkan alokasi sebesar Rp. 280 juta. Pada tahun 2016, dana desa meningkat menjadi Rp. 46,98 Triliun dengan rata-rata desa mendapatkan dana sebesar Rp. 628 juta dan ditahun2017 kembali meningkat menjadi 60 Triliun dengan rata-rata desa mendapatkan dana sebesar 800 juta. Besarnya jumlah dana yang dianggarkan pemerintah pusat maka diperlukan pengawasan dan pertanggungjawaban penuh dari pihak desa.

¹⁴ Peraturan Menteri Dalam Negeri No. 13 tahun 2006 tentang Pedoman Pengelolaan Keuangan Daerah

¹⁵ Mardiasmo, *Akuntansi Publik* (Yogyakarta: Andi,2006). 21.

¹⁶ Ledo Putra, "Transparansi Dalam Laporan Keuangan", *Wawancara*, 15 Februari 2023

Kompetensi aparaturnya desa dan regulasi yang relatif cukup baru diduga terdapat cukup banyak penyelewengan dalam tiap pengelolaan dana desa, mulai dari proses perencanaan hingga monitoring dan evaluasi.¹⁷

Menurut Aliyah dan Nahar Penyajian laporan keuangan dan aksesibilitas berpengaruh positif terhadap transparansi laporan keuangan pemerintah daerah.¹⁸ Menurut Nur Laila Yuliani Penyajian laporan keuangan dan aksesibilitas tidak berpengaruh terhadap transparansi laporan keuangan karena laporan keuangan yang disajikan tidak lengkap atau kurang memadai dan kebijakan penyusunan laporan keuangan daerah yang diterapkan dalam SKPD tidak sesuai dengan SAP yang berlaku atau menyimpang dari prinsip akuntansi yang berlaku.¹⁹

Aksesibilitas adalah memberikan kemudahan akses bagi para pengguna laporan keuangan, tidak hanya kepada lembaga legislatif dan badan pengawasan tetapi juga kepada masyarakat yang memberikan kepercayaan kepada pemerintah untuk mengelola dana desa.²⁰ Pemerintah daerah harus mampu memberikan kemudahan akses bagi para pengguna laporan keuangan, tidak hanya kepada lembaga legislatif dan badan pengawasan tetapi juga kepada masyarakat yang sudah memberikan 5 kepercayaan kepada pemerintah daerah untuk mengelola dana publik.²¹

Pemerintah Gunung Kemala merupakan suatu entitas yang memiliki tanggung jawab untuk menyajikan laporan

¹⁷ Sri Mulyani Indarwati, *Buku pintar dana Desa* (Jakarta: Kementerian Keuangan Republik Indonesia, 2017), 3

¹⁸ Siti Aliyah, Aida Nahar, "Pengaruh Penyajian Laporan Keuangan Daerah dan Aksesibilitas Laporan Keuangan Daerah Terhadap Transparansi dan Akuntabilitas Pengelolaan Keuangan Daerah Kabupaten Jepara," *Jurnal Akuntansi dan Auditing* 8, no.2(2012), 137-150, <https://doi.org/10.14710/jaa.8.2.137-150>

¹⁹ Nur Laila Yuliani, "Pengaruh Penyajian Laporan Keuangan, Karakteristik Kualitatif, Aksesibilitas dan Pengendalian Internal Terhadap Transparansi Laporan Keuangan Pemerintah Daerah," *Jurnal Bisnis dan Ekonomi (JBE)* 24, no.1(2017), 1-14.

²¹ Sarah Hasibuan dan Nurhayati, "Pengaruh Penyajian Laporan Pertanggungjawaban Dan Aksesibilitas Terhadap Transparansi Dan Akuntabilitas Pengelolaan Dana Desa," *Jurnal Ilmiah Cano Ekonomis*, 9 (1) (2020): 48-58

keuangan sesuai dengan peraturan yang telah berlaku. Dalam penyajiannya masih banyak masalah dan kendala. Pada Rencana Kerja Tahunan Kabupaten Pesisir Barat terdapat faktor-faktor penghambat mengingat keterbatasan pendanaan, diantaranya tingkat kontrol dan Dana Desa yang rendah sehingga mudah disalah gunakan. Selain itu, Pemerintah desa tidak menyimpan arsip anggaran dana desa dan realisasinya untuk mencerminkan asas akuntabilitas, transparansi, dan partisipasi publik.²² Hal ini juga di temukan penulis dalam observasi awal yang menunjukkan masyarakat Gunung Kemala tidak mengetahui bagaimana penyusunan ADD yang dijalankan oleh pemerintah desa, sehingga dalam hal ini ditemukan kurangnya transparansi dalam pengelolaan dana desa dan dalam penyusunan ADD. Selain itu, masyarakat Gunung Kemala tidak mengetahui arti penting akuntabilitas keuangan desa. Masyarakat Gunung Kemala hanya merasakan dana desa dari pembangunan GSG, Rabat Beton, Bronjong, dan dana bantuan BLT. Seharusnya masyarakat berhak mengetahui bagaimana pengelolaan dana desa sebagai warga negara yang patuh terhadap pajak. Namun, hal ini bertolak belakang dengan asas-asas pengelolaan keuangan desa yaitu diantaranya menyebutkan pengelolan keuangan dana desa harus transparan dan akuntabel. Masyarakat Pekon Gunung Kemala, Kecamatan Way Krui, Kabupaten Pesisir Barat menuntut pemerintah desa untuk memberikan keterbukaan atas informasi keuangan desa melalui *website* agar informasi keuangan desa dapat diakses dengan mudah oleh masyarakat desa sehingga masyarakat desa dapat mengetahui realisasi dana desa.²³

Pekon Gunung Kemala, Kecamatan Way Krui, Kabupaten Pesisir Barat merupakan salah satu desa yang memperoleh anggaran dana desa dari pemeritah pusat. Desa

²² Peraturan Bupati(PERBUP), Rencana Kerja Tahunan Kabupaten Pesisir Barat Tahun 2021 (Pesisir Barat: JDIH BPK RI, 2020) 94

²³ Linda Wati, "Manfaat Akuntabilitas Dan Penyusunan ADD", *Wawancara*, 17 Februari 2023

ini sebagai desa terpilih sebagai lokasi penelitian karena desa ini mengelola dana desa yang meningkat setiap tahunnya. Adapun dana desa Gunung Kemala digunakan untuk kegiatan penyelenggaraan pemerintah desa, pembangunan, pembinaan kemasyarakatan dan pemberdayaan masyarakat. Rincian dana desa Gunung Kemala terinci dalam tabel 1.1

Tabel 1.1
Rincian Anggaran Desa

Keterangan	2021	2022
Dana Desa	957.709.000	738.612.000
Alokasi Dana Desa	338.910.855	258.343.715

Sumber: *Pemerintah Desa 2021-2022*

Tabel 1.1 menunjukan bahwa anggaran dana desa mengalami penurunan yang sangat signifikan hal ini diikuti juga dengan alokasi dana desa yang terus menurun. Selain itu juga, menurut Ade Putra Dinata selaku Operator pemerintahan mengungkapkan bahwa aparatur desa yang mendapatkan pelatihan laporan keuangan secara langsung dari pemerintah kabupaten hanya sebatas kepala desa, sekretaris desa, dan operator desa. Aparatur desa yang lain tidak mendapatkan pelatihan terkait laporan keuangan desa.²⁴

Berdasarkan latar belakang masalah dan penelitian terdahulu yang telah peneliti paparkan maka peneliti tertarik untuk meneliti kembali permasalahan ini dengan judul “Pengaruh Penyajian Laporan Pertanggungjawaban Dan Aksesibilitas Terhadap Transparansi dan Akuntabilitas Pengelolaan Dana Alokasi Desa (Pekon Gunung Kemala, Kecamatan Way Krui, Kabupaten Pesisir Barat)

C. Identifikasi dan Batasan Masalah

Pembatasan masalah pada penelitian ini ditetapkan agar penelitian nanti terfokus pada pokok permasalahan yang ada beserta pembahasannya, sehingga diharapkan penelitian yang dilakukan tidak menyimpang dari tujuan yang telah

²⁴ Ade Putra Dinata, “Pelatihan Laporan Keuangan Desa”, *Wawancara*, 20 febuari 2023

ditetapkan. Oleh karena itu, penulis akan membatasi penelitian ini pada :

1. Penelitian hanya mengenai pengaruh penyajian laporan pertanggungjawaban dan Aksesibilitas terhadap transparansi dan akuntabilitas pengelolaan Alokasi Dana Desa (ADD).
2. Penelitian ini dilakukan di Desa Gunung Kemala, Kecamatan Way Krui, Kabupaten Pesisir Barat.

D. Rumusan Masalah

Berdasarkan uraian latar belakang masalah yang telah diuraikan diatas, maka rumusan masalah pada penelitian ini sebagai berikut:

1. Apakah penyajian laporan pertanggungjawaban berpengaruh terhadap transparansi pengelolaan dana desa (ADD) di Desa Pekon Gunung Kemala, Kecamatan Way Krui, Kabupaten Pesisir Barat?
2. Apakah penyajian laporan pertanggungjawaban berpengaruh terhadap akuntabilitas pengelolaan dana desa (ADD) di Desa Pekon Gunung Kemala, Kecamatan Way Krui, Kabupaten Pesisir Barat?
3. Apakah aksesibilitas berpengaruh terhadap transparansi pengelolaan dana desa (ADD) di Desa Pekon Gunung Kemala, Kecamatan Way Krui, Kabupaten Pesisir Barat?
4. Apakah aksesibilitas berpengaruh terhadap akuntabilitas pengelolaan dana desa (ADD) di Desa Pekon Gunung Kemala, Kecamatan Way Krui, Kabupaten Pesisir Barat?
5. Apakah penyajian laporan pertanggungjawaban dan aksesibilitas berpengaruh secara simultan terhadap transparansi pengelolaan dana desa (ADD) di Desa Pekon Gunung Kemala, Kecamatan Way Krui, Kabupaten Pesisir Barat?

6. Apakah penyajian laporan pertanggungjawaban dan aksesibilitas berpengaruh secara simultan terhadap akuntabilitas pengelolaan dana desa (ADD) di Desa Pekon Gunung Kemala, Kecamatan Way Krui, Kabupaten Pesisir Barat?
7. Bagaimana pandangan ekonomi islam terhadap penyajian laporan keuangan dan aksesibilitas terhadap transparansi dan akuntabilitas?

E. Tujuan Penelitian

Berdasarkan rumusan masalah yang telah dikemukakan diatas, maka tujuan dari penelitian ini adalah:

1. Untuk mengetahui penyajian laporan pertanggung jawaban terhadap transparansi pengelolaan dana desa (ADD) di Desa Pekon Gunung Kemala, Kecamatan Way Krui, Kabupaten Pesisir Barat.
2. Untuk mengetahui penyajian laporan pertanggung jawaban terhadap aksesibilitas pengelolaan dana desa (ADD) di Desa Pekon Gunung Kemala, Kecamatan Way Krui, Kabupaten Pesisir Barat
3. Untuk mengetahui pengaruh aksesibilitas terhadap transparansi pengelolaan dana desa (ADD) di Desa Pekon Gunung Kemala, Kecamatan Way Krui, Kabupaten Pesisir Barat.
4. Untuk mengetahui pengaruh aksesibilitas terhadap transparansi pengelolaan dana desa (ADD) di Desa Pekon Gunung Kemala, Kecamatan Way Krui, Kabupaten Pesisir Barat.
5. Untuk mengetahui pengaruh penyajian laporan pertanggungjawaban dan aksesibilitas berpengaruh secara simultan terhadap transparansi pengelolaan dana desa (ADD) di Desa Pekon Gunung Kemala, Kecamatan Way Krui, Kabupaten Pesisir Barat.
6. Untuk mengetahui pengaruh penyajian laporan pertanggungjawaban dan aksesibilitas berpengaruh secara simultan terhadap akuntabilitas pengelolaan

dana desa (ADD) di Desa Pekon Gunung Kemala, Kecamatan Way Krui, Kabupaten Pesisir Barat.

7. Untuk mengkaji pandangan ekonomi islam terhadap penyajian laporan keuangan yang transparansi dan akuntabilitas.

F. Manfaat Penelitian

Berdasarkan tujuan penelitian yang telah dikemukakan diatas maka manfaat penelitian ini adalah:

1. Secara Teoritis

- a. Manfaat dari penelitian yang dilakukan penulis adalah untuk menerapkan pemahaman teori yang telah diperoleh peneliti selama dibangku kuliah dengan kondisi yang ada dilapangan.
- b. Penelitian ini diharapkan dapat menjadi refrensi bagi penulis dimasa yang akan datang. Khususnya pada mahasiswa prodi Akuntansi Syari'ah yang akan melakukan penelitian sejenis mengenai pengaruh penyajian laporan pertanggungjawaban terhadap tranparansi dan akuntabilitas pengelolaan alokasi dana desa.

2. Secara Praktis

- a. Dapat digunakan untuk mengetahui seberapa pentingnya laporan pertanggungjawaban dan aksesibilitas terhadap transparansi dan akuntabilitas pengelolaan alokasi dana desa.
- b. Bagi akademisi penelitian ini diharapkan dapat memberikan informasi dan menambah khazanah keilmuan terhadap studi tentang alokasi dana desa
- c. Bagi instansi terkait penelitian ini diharapkan dapat memberikan masukan kepada pemerintah dalam hal pengetahuan akan alokasi dana desa kepada masyarakat setempat.

G. Kajian Penelitian Terdahulu Yang Relevan

Dikajian penelitian terdahulu yang relevan ini akan membahas tentang hasil penelitian-penelitian yang terdahulu yang sejenis untuk dijadikan referensi oleh penulis. Hal ini bertujuan untuk perbandingan dan untuk mencari perbedaan-perbedaan.

Dalam penelitian dapat dijelaskan sebagai berikut :

- a. Penelitian yang dilakukan oleh Ilham Sefitra Wijaya tahun 2017 dengan judul “pengaruh laporan pertanggungjawaban terhadap transparansi dan akuntabilitas pengelolaan alokasi dana desa (studi pada desa gunung sugih, kecamatan balik bukit, kabupaten lampung barat)”. Hasil penelitian ini menunjukkan bahwa Pengaruh penyajian laporan pertanggungjawaban berpengaruh terhadap transparansi pengelolaan alokasi dana desa (ADD) dan Pengaruh penyajian laporan pertanggungjawaban berpengaruh terhadap akuntabilitas pengelolaan alokasi dan desa (ADD), Serta dalam pandangan Ekonomi islam, menegakkan transparansi adalah kewajiban agama yang mulia. Ia bukan hanya mengantarkan manusia pada berbagai kebajikan, tetapi juga mengantarkan mereka kepada surga yang dijanjikan. Akuntabilitas menurut pandangan ekonomi islam merupakan sebuah tanggungjawab seorang pemimpin yang diberi amanah oleh masyarakat untuk dijalankan sebaik mungkin.²⁵

Persamaan penelitian yang dilakukan oleh penelitian sebelumnya adalah, yaitu variabel yang digunakan laporan pertanggungjawaban, transparansi, dan akuntabilitas, serta menggunakan metode penelitian kuisioner.

Perbedaan penelitian yang dilakukan oleh penelitian sebelumnya adalah, yaitu studi penelitian

²⁵ Ilham Sefitra Wijaya, “Pengaruh Laporan Pertanggungjawaban Terhadap Transparansi dan Akuntabilitas Pengelolaan alokasi dana desa (studi pada desa gunung sugih, kecamatan balik bukit, kabupaten lampung barat)” (Skripsi, UIN Raden Intan Lampung, 2017), 72

dilakukan di Pekon Gunung Kemala, Kecamatan Way Krui, Kabupaten Pesisir Barat, yaitu menggunakan tahun periode 2021-2022

- b. Penelitian yang dilakukan oleh Faza Meila Fauzan, Atiek Sri Purwati, Sudjono. Dengan judul “Analisis Persepsi Pengaruh Penyajian Laporan Pertanggungjawaban dan Aksesibilitas Terhadap Transparansi dan Akuntabilitas Pengelolaan Dana Desa di Desa Cipaku Kecamatan Mrebet” hasil dari penelitian ini laporan pertanggungjawaban berpengaruh positif terhadap transparansi pengelolaan dana desa, Akseibilitas berpengaruh positif terhadap akuntabilitas pengelolaan dana desa, penyajian laporan pertanggungjawaban berpengaruh positif terhadap akuntabilitas penelolan dana desa aksebelititas berpengaruh positif berpengaruh positif terhadap akuntabilitas pengelolaan dana desa.²⁶

Persamaan penelitian yang dilakukan oleh penelitian sebelumnya adalah, yaitu variabel yang digunakan penelitian terdahulu dan penelitian ini yakni laporan pertanggungjawaban, aksesibilitas, transparansi dan akuntabilitas. Serta metode penelitian terdahulu dan penelitian ini menggunakan penelitian kuantitatif.

Perbedaan penelitian yang dilakukan oleh penelitian sebelumnya adalah, yaitu perbedaan Studi yang diteliti pada penelitian terdahulu melakukan penelitian pada desa cipaku kecamatan Mrebet kabupaten purbalingga sedangkan penelitian ini dilakukan di Pekon Gunung Kemala, kecamatan Way Krui, Kecamatan Pesisir Barat, perbedaan tahun

²⁶ Faza Meila Fauzani, Atiek Sri Purwati, Sudjono, “Analisis Persepsi Pengaruh Penyajian Laporan Pertanggungjawaban dan Akseibilitas Terhadap Transparansi dan Akuntabilitas Pengelolaan Dana Desa di Desa Cipaku Kecamatan Mrebet Kabupaten Purbalingga”, (Skripsi, Universitas Jenderal Soedirman, 2018), 13

- penelitian dimana penelitian terdahulu pada tahun 2017 sedangkan penelitian ini pada tahun 2021-2022
- c. Penelitian yang dilakukan oleh Christa Yunnita Garung, Linda Lomi Ga dengan judul “Pengaruh Akuntabilitas dan Transparansi Terhadap Pengelolaan Alokasi Dana Desa (ADD) Dalam Pencapaian Good Governance Pada Desa Manulea Kecamatan Sasitamean Kecamatan Malaka”. Hasil dari penelitian ini akuntabilitas berpengaruh terhadap pengelolaan alokasi dana desa dalam pencapaian good governance pada desa menulea kecamatan sasitamean kabupaten malaka dibuktikan dengan adanya pertanggungjawaban dalam laporan pertanggungjawaban yang disajikan dengan bukti-bukti yang mendukung, transparansi berpengaruh terhadap pengelolaan alokasi dana desa dalam pencapaian good governance pada desa menulea kecamatan sasitamean kabupaten malaka karena adanya keterbukaan secara transparan terhadap masyarakat maupun pihak lain yang membutuhkan, akuntabilitas dan transparansi secara simultan berpengaruh terhadap pengelolaan alokasi dana desa dalam pencapaian good governance pada desa menulea kecamatan sasitamean kabupaten malaka dari hasil penelitian desa manulea sudah menunjukkan pelaksanaan yang akuntabel dan transparan dilihat dari pelaporan pertanggungjawaban APBDes karena pengelolaan alokasi dana desa digunakan untuk meningkatkan pelayanan dan upaya pemberdayaan masyarakat desa.²⁷

Persamaan penelitian yang dilakukan oleh penelitian sebelumnya adalah, yaitu variabel yang digunakan penelitian terdahulu dan penelitian ini yakni laporan pertanggungjawaban, transparansi dan

²⁷ Christa Yunnita Garung, Linda Lomi Ga, “Pengaruh Akuntabilitas dan Transparansi Terhadap Pengelolaan Alokasi Dana Desa (ADD) Dalam Pencapaian Good Governance Pada Desa Manulea, Kecamatan Sasitamean, Kabupaten Malaka”, *Jurnal Akuntansi Transparansi dan Akuntabilitas* 8, no.1 (2020), hal 19-27,

akuntabilitas. Serta metode penelitian terdahulu dan penelitian ini menggunakan penelitian kuantitatif.

Perbedaan penelitian yang dilakukan oleh penelitian sebelumnya adalah, yaitu perbedaan Studi yang diteliti pada penelitian terdahulu melakukan penelitian pada desa cipaku kecamatan Mrebet kabupaten purbalingga sedangkan penelitian ini dilakukan di Pekon Gunung Kemala, kecamatan Way Krui, Kecamatan Pesisir Barat, serta perbedaan penelitian terdahulu dan penelitian ini adalah pada variable good governance

- d. Penelitian yang dilakukan oleh Sarah Hasibuan, Nurhayati dengan judul “Pengaruh Penyajian Laporan Pertanggungjawaban dan Aksebilitas Terhadap Transparansi dan Akuntabilitas Pengelolaan Dana Desa di Desa Sialang Rindang Kecamatan Tambusai Kabupaten Rokan Hulu”. Hasil penelitian ini koefisien determinasi R^2 diperoleh hasil sebesar 0,559 untuk variabel defenden transparansi dan 0,0556 untuk variabel defenden akuntabilitas, Uji t hitung dan t table untiuk pengaruh penyajian laporan pertanggungjawaban terhadap transparansi diperoleh hasil bahwa t hitung 4,104 t table 2,00172, pengaruh aksesibilitas terhadap transparansi diperoleh hasil bahwa t hitung 3,781 t tabel 2.00172²⁸

Persamaan penelitian yang dilakukan oleh penelitian sebelumnya adalah, yaitu variabel yang digunakan penelitian terdahulu dan penelitian ini yakni laporan pertanggungjawaban, transparansi dan akuntabilitas. Serta metode penelitian terdahulu dan penelitian ini menggunakan penelitian kuantitatif.

Perbedaan penelitian yang digunakan oleh

²⁸ Sarah Hasibuan, Nurhayati, “Pengaruh Penyajian Laporan Pertanggungjawaban dan Aksesibilitas Terhadap Transparansi dan Akuntabilitas Pengelolaan Dana di Desa Sialang Rindang Kecamatan Tambusai Kabupaten Rokan Hulu”, (Skripsi, The Authors, 2020), 9

peneliti sebelumnya adalah, yaitu perbedaan Studi yang diteliti pada penelitian terdahulu melakukan penelitian pada desa cipaku kecamatan Mrebet kabupaten purbalingga sedangkan penelitian ini dilakukan di Pekon Gunung Kemala, kecamatan Way Krui, Kecamatan Pesisir Barat. Serta perbedaan tahun penelitian dimana penelitian terdahulu ada tahun 2015-2019 sedangkan penelitian ini pada tahun 2021-2022

- e. Penelitian yang dilakukan oleh Putra Adi Kurniawan dengan judul “Pengaruh Transparansi, Akuntabilitas dan Peran Perangkat Desa Terhadap Pengelolaan Keuangan Desa” Hasil penelitian ini Adjusted R Square menunjukkan bahwa variabel transparansi, akuntabilitas, dan peran perangkat desa dalam menjelaskan pengelolaan keuangan desa hanya beberapa persen saja sedangkan sisanya dipengaruhi oleh variabel lain atau variabel di luar penelitian ini. Hasil uji t menunjukkan bahwa variabel transparansi dan variabel akuntabilitas berpengaruh positif dalam pengelolaan keuangan desa. Sedangkan variabel variabel dari perangkat desa tidak berpengaruh dalam pengelolaan keuangan desa.²⁹

Persamaan penelitian yang digunakan oleh peneliti sebelumnya adalah, variabel yang digunakan penelitian terdahulu dan penelitian ini yakni transparansi dan akuntabilitas. Serta metode penelitian terdahulu dan penelitian ini menggunakan penelitian kuantitatif.

Perbedaan penelitian yang digunakan oleh peneliti sebelumnya adalah perbedaan Studi yang diteliti pada penelitian terdahulu melakukan penelitian pada desa se-Kecamatan Wates Kabupaten Kulon Progo sedangkan penelitian ini dilakukan di Pekon

²⁹ Putra Adi Kurniawan, “Pengaruh Transparansi, Akuntabilitas dan Peran Perangkat Desa Terhadap Pengelolaan Keuangan Desa (Studi Pada Desa se-Kecamatan Wates Kabupaten Kulon Progo)”, (Skripsi, Universitas Muhammadiyah Magelang, 2019), 43

Gunung Kemala, kecamatan Way Krui, Kecamatan Pesisir Barat. Serta perbedaan tahun penelitian dimana penelitian terdahulu ada tahun 2017 sedangkan penelitian ini pada tahun 2021-2022

- f. Penelitian yang dilakukan oleh Faza Meila Fauzani, Atiek Sri Purwati, Sudjono dengan judul “Analisis Persepsi Pengaruh Penyajian Laporan Pertanggungjawaban dan Aksesibilitas terhadap Transparansi dan Akuntabilitas Pengelolaan Dana Desa Di Desa Cipaku Kecamatan Mrebet Kabupaten Purbalingga” Hasil penelitian ini Hasil dari penelitian ini menunjukkan bahwa penyajian laporan pertanggungjawaban dan aksesibilitas berpengaruh positif dan signifikan terhadap transparansi dan akuntabilitas pengelolaan dana desa.

Persamaan penelitian yang digunakan oleh peneliti sebelumnya adalah : Metode Pengujian purposive sampling. Serta variabel penyajian laporan pertanggungjawaban (X), aksesibilitas(X), akuntabilitas pengelolaan dana desa (Y2)

Perbedaan penelitian yang digunakan oleh peneliti sebelumnya adalah : Variabel Transparansi (Y1), Lokasi penelitian, Responden

- g. Penelitian yang dilakukan oleh Kualifu, Ahmad Guspul, Hermawandengan judul “Pengaruh Transparansi, Kompetensi, Sistem Pengendalian Internal, dan Komitmen Organisasi terhadap Akuntabilitas Pemerintah Desa dalam Mengelola Alokasi Dana Desa (Studi Empiris pada Seluruh Desa di Kecamatan Mrebet Kabupaten Purbalingga)” Hasil penelitian menunjukkan bahwa transparansi, kompetensi, sistem pengendalian internal, dan komitmen organisasi berpengaruh positif pada akuntabilitas pemerintah desa dalam mengelola alokasi dana desa.

Persamaan penelitian yang digunakan oleh peneliti sebelumnya adalah : metode pengujian purposive sampling, teknik analisis regresi linear berganda, variabel Komitmen organisasi (X), Akuntabilitas dalam mengelola alokasi dana desa(Y)

Perbedaan penelitian yang digunakan oleh peneliti sebelumnya adalah : variabel transparansi, system pengendalian internal, lokasi penelitian, responden

- h. Penelitian yang dilakukan oleh Sarah Hasibuan Nurhayati dengan judul “Pengaruh Penyajian Laporan Pertanggungjawaban dan Aksesibilitas terhadap Transparansi dan Akuntabilitas Pengelolaan Alokasi Dana di Desa Sialang Rindang Kecamatan Tambusai Kabupaten Rokan Hulu” Hasil dari penelitian ini menunjukkan bahwa variabel penyajian laporan pertanggungjawaban dan aksesibilitas berpengaruh terhadap akuntabilitas pengelolaan alokasi dana desa.

Persamaan penelitian yang digunakan oleh peneliti sebelumnya adalah : metode pengujian purposive sampling, teknik analisis regresi linear berganda, variabel penyajian laporan pertanggungjawaban, aksesibilitas dan akuntabilitas pengelolaan alokasi dana desa

Perbedaan penelitian yang digunakan oleh peneliti sebelumnya adalah : variabel transparansi, lokasi penelitian

- i. Penelitian yang dilakukan oleh Vilmia Farida, A. Wahyu Jati, Riska Harventy dengan judul “Analisis Akuntabilitas Pengelolaan Alokasi Dana Desa (ADD) Di Kecamatan Candipur Kabupaten Lumajang” Hasil penelitian ini menunjukkan bahwa di Kabupaten Candipuro pada tahap perencanaan, pelaksanaan dan pelaporan telah menerapkan prinsip akuntabilitas dan prinsip transparansi. Sedangkan pada tahap pertanggungjawaban sudah cukup baik meskipun terdapat satu desa yang secara fisik belum dapat

dipertanggungjawabkan karena pembangunannya belum selesai.

Persamaan penelitian yang digunakan oleh peneliti sebelumnya adalah : variabel akuntabilitas pengelolaan alokasi dana desa

Perbedaan penelitian yang digunakan oleh peneliti sebelumnya adalah : penelitian kualitatif, tempat penelitian

- j. Penelitian yang dilakukan oleh Arif Widyatama, Lola Novita, Diarapati dengan judul “Pengaruh Kompetensi dan Sistem Pengendalian Internal terhadap Akuntabilitas Pemerintah Desa dalam Mengelola Alokasi Dana Desa” Hasil analisis pengujian hipotesis menunjukkan variabel Kompetensi Aparatur tidak berpengaruh signifikan terhadap Akuntabilitas dalam Pengelolaan ADD, sedangkan variabel Sistem Pengendalian Internal memberikan pengaruh positif terhadap Akuntabilitas dalam Pengelolaan ADD.

Persamaan penelitian yang digunakan oleh peneliti sebelumnya adalah : metode analisis regresi linear berganda, variabel akuntabilitas Pemerintah Desa dalam Mengelola Alokasi Dana Desa

Perbedaan penelitian yang digunakan oleh peneliti sebelumnya adalah : variabel lainnya kompetensi, dan system pengendalian internal, jenis penelitian *explanatory research*, sumber data observasi, studi literature.

H. Sistematika Penulisan

Agar penulisan skripsi ini mudah dipahami dan memenuhi syarat penulisan, maka penyusunannya dibagi dalam beberapa tahapan, dimana satu bab dengan bab yang

lain merupakan satu alur yang saling berkaitan, sistematika penulisan tersebut adalah sebagai berikut:

BAB I PENDAHULUAN

Pada bab ini berisi uraian mengenai penegasan judul, latar belakang masalah, identifikasi dan batasan masalah, rumusan masalah, tujuan penulisan, manfaat penelitian, kajian penelitian terdahulu yang relevan, serta sistematika penulisan.

BAB II LANDASAN TEORI

Pada bab ini berisi uraian mengenai landasan teori yang digunakan dalam penelitian ini meliputi teori *stewardship*, pengelolaan keuangan desa, alokasi dana desa, transparansi, akuntabilitas, penyajian laporan pertanggungjawaban, aksesibilitas, serta pengajuan hipotesis.

BAB III METODE PENELITIAN

Pada bab ini berisi uraian mengenai metode penelitian yang digunakan, meliputi jenis dan pendekatan penelitian, populasi dan sampel, definisi operasional variabel, metode pengumpulan data, tehnik analisis data, serta uji hipotesis.

BAB IV HASIL DAN PEMBAHASAN

Pada bab ini berisi tentang pengujian hipotesis yang diajukan oleh penulis, serta pembahasan terkait hasil penelitian dan analisis menggunakan alat uji yang terpilih.

BAB V PENUTUP

BAB III

METODE PENELITIAN

A. Jenis dan Pendekatan Penelitian

Dalam penelitian ini penulis menggunakan penelitian kuantitatif. Penelitian kuantitatif adalah metode penelitian yang berlandaskan pada filsafat positivisme, digunakan untuk meneliti pada populasi atau sampel tertentu, pengumpulan data menggunakan instrument penelitian, analisis data bersifat kuantitatif atau statistik, dengan tujuan untuk menguji hipotesis yang sudah ditetapkan. Jenis penelitian ini adalah *survey*³⁰.

1. Sumber Data

Penelitian ini menggunakan metode yang dipilih yaitu metode pendekatan kuantitatif yang memperoleh data yang berbentuk angka. Adapun data yang digunakan dalam penelitian ini yaitu data primer dan sekunder. Data primer yaitu data penelitian yang diperoleh secara langsung dari sumber asli dan data dikumpulkan secara khusus untuk menjawab pertanyaan penelitian yang sesuai dengan keinginan peneliti. Data primer data berupa opini subjek (orang) secara individual atau kelompok tentang variabel-variabel yang berhubungan dengan penelitian. Data sekunder merupakan data yang diperoleh melalui data yang telah diteliti dan dikumpulkan oleh pihak lain yang berkaitan dengan permasalahan.³¹

a. Sumber Data

Data Primer yaitu data penelitian yang diperoleh secara langsung dari sumber asli dan data dikumpulkan secara khusus untuk menjawab pertanyaan penelitian yang sesuai dengan

³⁰ Sugiono, Metode Penelitian Bisnis, ed., (Bandung:Alfabeta,2012),13.

³¹ Sugiyono, Metode Penelitian Kuantitatif, Kualitatif, dan R&D. (Bandung: CV Alfabeta. 2017),7.

keinginan peneliti. Data primer data berupa opini subjek (orang) secara individual atau kelompok tentang variabel-variabel yang berhubungan dengan penelitian. Data Sekunder merupakan data yang diperoleh melalui data yang telah diteliti dan dikumpulkan oleh pihak lain yang berkaitan dengan permasalahan.³²

b. Variabel

Dalam suatu penelitian seorang peneliti harus menentukan terhadap suatu yang akan diteliti, yaitu obyek penelitian. Adapun variabel penelitian ini adalah sebagai berikut:

- 1) Penyajian Laporan Pertanggungjawaban (X1)
- 2) Aksesibilitas (X2)
- 3) Transparansi (Y1)
- 4) Akuntabilitas (Y2)

c. Skala Pengukuran

Skala pengukuran yang digunakan dalam penelitian ini yaitu dengan menggunakan skala likert. Skala likert adalah skala penelitian yang digunakan untuk mengukur sikap dan pendapat. Dengan skala likert ini, responden diminta untuk melengkapi kuesioner yang digunakan untuk menunjukkan tingkat persetujuan terhadap serangkaian pertanyaan atau pernyataan.

Tabel 1.2
Skala Likert

Pilihan	Poin
Sangat Tidak Setuju (STS)	1
Tidak Setuju (TS)	2
Netral (N)	3
Setuju (S)	4
Sangat Setuju (SS)	5

Sumber : Diolah dari buku metode penelitian Kuantitatif, Kualitatif, dan R&D

³² *Ibid.*, 10

B. Populasi dan Sempel

a. Populasi

Populasi adalah wilayah generalisasi yang terdiri atas obyek/subyek yang mempunyai kualitas dan karakteristik tertentu yang ditetapkan oleh peneliti untuk dipelajari dan kemudian ditarik kesimpulannya.³³ Populasi yang akan peneliti teliti pada penelitian ini adalah aparat desa dan masyarakat desa gunung kemala, kecamatan way kroi, kecamatan pesisir barat yaitu sebanyak 1353 warga.

b. Sempel

Sempel merupakan bagian dari populasi yang memiliki karakteristik yang sama dengan populasi tersebut.³⁴ Pengambilan sampel pada penelitian ini menggunakan metode *purposive sampling*, yaitu tehnik penentuan sampel dengan pertimbangan tertentu.³⁵ Sehingga didapatkan jumlah sampel sebanyak 93 orang. Penetapan 93 orang yang di ambil sebagai sampel penelitian adalah aparat desa dan masyarakat desa Gunung Kemala, kecamatan way kroi, kabupaten pesisir barat. Diambil dengan ketentuan sebagai berikut:

- a. Warga yang menetap atau tidak sedang merantau ,
- b. Aparatur desa atau pekon, yang terdiri dari lembaga pemerintahan, LPM, LHP, PKK, KT.
- c. Warga yang berusia diatas 20 tahun dan pendidikan minimal SMA.

³³ Asep Hermawan, Penelitian Bisnis dan Paradigma Kuantitatif (Jakarta : PT Grafindo, 2005).

³⁴ Singgih Santoso, Seri Solusi Bisnis Berbasis TI Menggunakan SPSS untuk Statistik Non Parametrik (Jakarta:Pt.Elex Media Komputindo,2006),78.

³⁵ Sugiyono, Metode Penelitian Pendidikan (Kuantitatip, Kualitatip, Kombinasi, R & D dan penelitian pendidikan), 3 ed (Bandung:ALFABETA, 2019), 153

C. Definisi Operasional Variabel

Definisi operasional variabel adalah variabel penelitian dimaksudkan untuk memahami arti setiap variabel penelitian sebelum dilakukan analisis serta sumber pengukuran berasal dari mana. Untuk memperjelas ruang lingkup penelitian, maka diperlukan pendefinisian variabel-variabel yang digunakan dalam penelitian ini.³⁶ Adapun definisi operasional variabel-variabel tersebut adalah sebagai berikut:

1. Variabel Independen (X)

Variabel independen sering disebut dengan *variabel stimulus, predictor and antecedent*.³⁷ Variabel bebas adalah perubahan atau yang menjadi timbulnya variabel dependen (terikat).³⁸ Adapun variabel bebas pada penelitian ini adalah sebagai berikut:

a. Penyajian laporan pertanggungjawaban

Penyajian laporan pertanggungjawaban adalah suatu laporan yang dibuat dalam rangka pertanggungjawaban realisasi penyerapan anggaran dan hasil pelaksanaan kegiatan secara menyeluruh.³⁹

b. Aksesibilitas

Aksesibilitas adalah kemudahan akses bagi pengguna laporan keuangan, tidak hanya pada lembaga legislatif dan badan pengawasan tetapi juga kepada masyarakat yang memberikan kepercayaan kepada pemerintah untuk mengelola dana desa.⁴⁰

³⁶ Suharsimi, "Prosedur Penelitian Suatu Pendekatan Praktik," 231

³⁷ Sugiyono, "Metode Penelitian Bisnis (Pendekatan Kuantitatif, Kualitatif, Kombinasi dan R&D Sugiyono. In Metodologi Penelitian)," 68.

³⁸ Ibid.

³⁹ Hasibuan, Nurhayati, "Pengaruh penyajian laporan pertanggungjawaban dan aksesibilitas terhadap transparansi dan akuntabilitas pengelola dana desa didesa rindang, 2

⁴⁰ Fauzan, "Analisis persepsi pengaruh penyajian laporan pertanggungjawaban dan aksesibilitas terhadap transparansi dan akuntabilitas pengelolaan dana desa didesa cipaku kecamatan mbrebet, 3

2. Variabel Dependen (Y)

Variabel Dependen adalah sebagai variabel output, kriteria, konsekuen. Variabel terikat merupakan variabel yang mempengaruhi atau yang menjadi akibat, karena adanya variabel bebas. Adapun variabel dependen pada penelitian ini adalah sebagai berikut:

a. Transparansi

Transparansi adalah prinsip keterbukaan yang memungkinkan untuk mengetahui dan mendapatkan akses informasi seluas-luasnya mengenai keuangan daerah.⁴¹

b. Akuntabilitas

Akuntabilitas adalah keseluruhan kegiatan yang meliputi perencanaan, pelaksanaan, pelaporan dan pertanggungjawaban keuangan desa.⁴²

Tabel 1.3
Definisi Operasional Variabel

No	Variabel	Indikator	Skala Pengukuran
1	Penyajian laporan Pertanggungjawaban	<ol style="list-style-type: none"> 1. Pemanfaatan laporan 2. Penggunaan informasi 3. Pemanfaatan informasi tentang laporan 4. Pelaporan informasi secara lengkap 5. Laporan disajikan secara jujur dan benar 6. Informasi bebas dari kesalahan 7. Informasi disajikan secara konsisten 8. Memahami istilah dalam pelaporan 	Likert
2	Aksesibilitas	<ol style="list-style-type: none"> 1. Laporan dipublikasikan secara terbuka 2. Kemudahan dalam memperoleh informasi 3. Laporan dapat diakses melalui internet 	Likert
3	Transparansi	<ol style="list-style-type: none"> 1. Pengumuman ADD 2. Sosialisasi program 3. Peningkatan kepedulian rakyat 	Likert

⁴¹ Ibid,2.

⁴² Permendagri Nomor 20 tahun 2018 tentang pengelolaan dana desa

		4. Pengumuman tetap waktu 5. Pengumuman mudah didapat	
4	Akuntabilitas	1. Penggunaan laporan 2. Laporan secara terbuka, capat dan tepat 3. Penyusunan anggaran dana desa mempertimbangkan public 4. Laporan ADD rahasia 5. Pelaksanaan dan pertanggung jawaban	Likert

D. Metode Pengumpulan Data

Metode pengumpulan yang digunakan dalam penelitian ini yaitu :

1. Kuesioner

Kuesioner merupakan teknik pengumpulan data yang dilakukan dengan cara memberi seperangkat pertanyaan dan pertanyaan tertulis kepada responden untuk dijawabnya.⁴³ Kuesioner yang akan dilakukan peneliti dengan membagikan selebaran atau formulir kuesioner kepada masyarakat dan aparat Gunung Kemala, Kecamatan Way Krui, Kabupaten Pesisir Barat.

E. Uji Hipotesis

Hipotesis merupakan suatu pernyataan yang ada pada saat waktu diungkapkan belum mengetahui kebenarannya, tetapi memungkinkan untuk diuji dalam kenyataan empiris. Hipotesis adalah suatu pernyataan sementara yang berhubungan antara dua variabel atau lebih yang harus dibuktikan kebenarannya dengan menggunakan uji statistik yang sesuai.⁴⁴

Berdasarkan teori dan permasalahan yang ada dalam penelitian ini diajukan tiga hipotesis penelitian sebagai berikut :

⁴³ Asep Hermawan, *Penelitian Bisnis dan Paradigma Kuantitatif* (Jakarta:PT Grafindo,2005)

⁴⁴ Sony Faisal Rinaldi and Bagya Mujianto, "Metode Penelitian dan Statistik", *Kementerian Kesehatan Republik Indonesia*, 2017.

- 1) H01 = Tidak terdapat pengaruh signifikan antara penyajian laporan pertanggungjawaban terhadap transparansi
Ha1 = Terdapat pengaruh yang signifikan antara penyajian laporan pertanggungjawaban terhadap transparansi
- 2) H02 = Tidak terdapat pengaruh signifikan antara penyajian laporan pertanggungjawaban terhadap akuntabilitas
Ha2 = Terdapat pengaruh signifikan antara penyajian laporan pertanggungjawaban terhadap akuntabilitas
- 3) H03 = Tidak terdapat pengaruh signifikan antara aksesibilitas terhadap transparansi
Ha3 = Terdapat pengaruh signifikan antara aksesibilitas terhadap transparansi
- 4) H04 = Tidak terdapat pengaruh yang signifikan antara aksesibilitas terhadap akuntabilitas
Ha4 = Terdapat pengaruh yang signifikan antara aksesibilitas terhadap akuntabilitas
- 5) H05 = Tidak terdapat pengaruh yang signifikan antara penyajian laporan pertanggungjawaban dan aksesibilitas terhadap transparansi
Ha5 = Terdapat pengaruh penyajian laporan pertanggungjawaban dan aksesibilitas terhadap transparansi
- 6) H06 = Tidak terdapat pengaruh yang signifikan antara penyajian laporan pertanggungjawaban dan aksesibilitas terhadap akuntabilitas
Ha6 = Terdapat pengaruh yang signifikan antara penyajian laporan pertanggungjawaban dan aksesibilitas terhadap akuntabilitas

F. Tehnik Analisis Data

Analisis secara singkat dapat dilakukan sebagai proses mengurangi atau memecahkan sesuatu menjadi bagian-bagian. Jadi tehnik analisis adalah suatu proses mengatur urutan data,

mengorganisasikannya kedalam pola, kategori dan satuan dasar. Setelah itu dilanjutkan dengan penafsiran atau interpretasi data.⁴⁵ Adapun metode analisis data yang digunakan dalam penelitian ini adalah sebagai berikut :

1. Uji Kualitas Data

a. Uji Validitas

Uji validitas digunakan untuk menguji suatu instrument, dikatakan valid jika instrument dapat mengukur sesuatu dengan tepa tapa yang akan diukur.⁴⁶

b. Uji Realibitas

Uji realibitas adalah kesesuaian alat ukur dengan objek yang diukur, sehingga alat ukur itu dapat diandalkan.

2. Uji Asumsi Klasik

a. Uji Normalitas

Uji terhadap normalitas terhadap serangkaian data bertujuan untuk mengetahui apakah populasi data berdistribusi normal atau tidak. Metode yang dapat digunakan untuk menguji normalitas data dengan menggunakan uji *Kolmogorov-Smirnov* dengan kriteria jika signifikan lebih dari 0,05 maka residual terdistribusi secara normal⁴⁷.

b. Uji Heteroskedastisitas

Uji heteroskedastisitas terhadap bertujuan untuk menguji apakah dalam model regresi linier terjadi ketidaksamaan varian dari residual satu pengamatan ke pengamatan lainnya, maka disebut homoskedastisitas dan jika berbeda maka disebut heteroskedastisitas. Model regresi yang baik adalah yang homoskedastisitas atau tidak

⁴⁵ Rahmadi, Pengantar Metodologi Penelitian (Kalimat Selatan: Antasari Press, 2011)

⁴⁶ I Putu Ade Andre Prayadan dan I Gusti Agung Ngurah Trisna Jayanti, Panduan Penelitian Eksperimen Beserta Analisis Statistik dengan SPSS (Yogyakarta: CV. BudiUtama, 2018), 31.

⁴⁷ Proyatno, Duwi. 2010. Pemahaman Analisa Statistik Data dengan SPSS. Yogyakarta: Mediakom.

terjadi heteroskedastisitas. Dalam hal ini, peneliti menggunakan uji Spearman Rho.⁴⁸

3. Uji Hipotesis

Hipotesis merupakan jawaban sementara terhadap rumusan masalah penelitian, dimana rumusan masalah penelitian telah dinyatakan dalam bentuk kalimat pertanyaan. Dikatakan sementara, karena jawaban yang diberikan baru didasarkan pada teori yang relevan, belum didasarkan pada fakta-fakta empiris yang diperoleh melalui pengumpulan data. Berdasarkan rumusan masalah dan kerangka konseptual, uji hipotesis yang dilakukan yaitu:

a. Analisis Regresi Linier Berganda

Analisis regresi merupakan studi mengenai ketergantungan variabel dependen dengan satu atau lebih variabel independen.

b. Koefisien Determinasi R^2

Koefisien determinasi berguna untuk menunjukkan berapa besarnya presentase variasi seluruh variabel terikat yang dapat diterangkan oleh persamaan regresi variasi varians independen yang dihasilkan, dan sisanya dijelaskan oleh variabel lain. Koefisien determinasi diterapkan pada penelitian ini karena variabel independen lebih dari dua. Nilai koefisien determinasi hanya berada diantara 0 dan 1, apabila diperoleh hasil $> 0,5$ maka model yang dipakai dapat dikatakan meyakinkan dalam mengestimasi. Apabila angka yang dihasilkan besar, maka semakin baik pula model yang digunakan dalam menjabarkan hubungan antara variabel independen dan dependen.⁴⁹

⁴⁸ Asep Saipul Hamdi dan Azwar Anas. Metode Penelitian Kuantitatif Aplikasi Dalam Pendidikan, (Yogyakarta: Penerbit Deepublish, 2012), 130

⁴⁹ Agus Widarjono, *Op. Cit.*, hlm. 19.

c. Uji t

Uji t atau hipotesis digunakan untuk menguji bagaimana pengaruh masing-masing variabel independen variabel terhadap variabel dependen. Hasil dari uji hipotesis dapat dilihat pada tabel voefficient pada kolom significance. Jika probabilitas nilai t hitung $>$ t tabel atau signifikansi $<$ 0,05 maka dapat dikatakan bahwa terdapat pengaruh antara variabel independen dan variabel dependen.⁵⁰

d. Uji f

Uji simultan merupakan uji yang digunakan untuk mengevaluasi apakah seluruh variabel independen memiliki pengaruh secara bersama-sama (simultan) terhadap variabel independen. Uji F digunakan untuk mengevaluasi pengaruh semua variabel independen terhadap variabel dependen. Hasil uji F bisa dilihat dengan menggunakan nilai probabilitasnya. Nilai probabilitas lebih kecil dari $\alpha = 5\%$, artinya secara serentak variabel independen tidak berpengaruh terhadap variabel dependen. Untuk mencari nilai F hitung dan F kritis dari tabel distribusi F kritis berdasarkan besarnya α dan df dimana besarnya ditentukan oleh numenator(k-1) dan df untuk denominator (n-k) dimana n= jumlah observasi dan k = jumlah parameter estimasi termasuk konstanta.⁵¹

⁵⁰ Siti Nur Halimah, "Pengaruh Manajemen Resiko, Modal Intelektual," *Jurnal Ilmu dan Akuntansi (JIRA)* 9, no.7 (2020), 4.

⁵¹ Agus Widarjono, 2010, *Op. Cit*, hlm. 24

BAB V

PENUTUP

A. KESIMPULAN

Penelitian ini bertujuan untuk menguji pengaruh penyajian laporan pertanggungjawaban dan aksesibilitas terhadap transparansi dan akuntabilitas pengelolaan alokasi dana desa (ADD) dalam perspektif ekonomi islam (studi pada pekon gunung kemala, kecamatan way kroi, kabupaten pesisir barat). Berdasarkan data yang telah diolah melalui metode regresi linier berganda dengan menggunakan SPSS 25, maka peneliti menarik kesimpulan sebagai berikut:

1. Penyajian Laporan Pertanggungjawaban tidak berpengaruh positif dan signifikan terhadap transparansi, hal ini bisa terjadi dikarenakan beberapa faktor seperti laporan yang tidak lengkap, tidak adanya keterbukaan laporan pertanggungjawaban di pekon gunung kemala, kecamatan way kroi, kabupaten pesisir barat.
2. Penyajian laporan pertanggungjawaban berpengaruh positif dan signifikan terhadap akuntabilitas. Hal ini menunjukkan bahwa semakin baik penyajian laporan pertanggungjawaban maka akan meningkatkan persepsi masyarakat terhadap akuntabilitas.
3. Aksesibilitas berpengaruh positif dan signifikan terhadap transparansi, hal ini menunjukkan bahwa semakin baik aksesibilitas yang diberikan pemerintah maka akan semakin baik pula persepsi masyarakat tentang transparansi.
4. Aksesibilitas berpengaruh positif dan signifikan terhadap akuntabilitas, hal ini menunjukkan bahwa semakin baik persepsi masyarakat terhadap aksesibilitas maka akan semakin baik pula persepsi masyarakat terhadap akuntabilitas.
5. Penyajian laporan pertanggungjawaban dan aksesibilitas secara simultan mempunyai pengaruh signifikan terhadap transparansi dapat dilihat dari nilai sig $0,000 < 0,05$ dan nilai t hitung $47,160 > 3,10$. Artinya semakin baik laporan

pertanggungjawaban dan aksesibilitas maka akan semakin baik pula laporan keuangan dan persepsi masyarakat tentang transparansi pengelolaan alokasi dana desa di pekon gunung kemala, kecamatan way kroi, kabupaten pesisir barat. penyajian laporan pertanggungjawaban

6. Penyajian laporan pertanggungjawaban dan aksesibilitas secara simultan mempunyai pengaruh signifikan terhadap akuntabilitas dapat dilihat dari nilai sig $0,000 < 0,05$ dan nilai t hitung $52.589 > 3,10$. Artinya semakin dipublikasikan secara terbuka dan mudah pengguna informasi mengakses laporan pertanggungjawaban dan aksesibilitas maka akan semakin baik pula laporan keuangan dan persepsi masyarakat tentang akuntabilitas pengelolaan alokasi dana desa di pekon gunung kemala, kecamatan way kroi, kabupaten pesisir barat.
7. Pengaruh penyajian laporan pertanggungjawaban dan aksesibilitas terhadap transparansi dan akuntabilitas pengelolaan alokasi dana desa dalam perspektif ekonomi islam adalah perbuatan yang diharuskan (diwajibkan) yang mana memiliki tujuan yang baik yaitu untuk kemaslahatan dan kesejahteraan masyarakat. Laporan pertanggungjawaban dan aksesibilitas yang dilakukan secara transparan dan akuntabel akan memberi dampak baik. Laporan yang baik dan mudah di akses akan meningkatkan kepercayaan masyarakat akan kegiatan dan kinerja aparatur desa. Sehingga masyarakat percaya bahwa aparatur bekerja dengan maksimal dan masyarakat akan mengetahui apa saja program yang akan di laksanakan oleh aparatur desa.

B. REKOMENDASI PENELITIAN

Berdasarkan kesimpulan diatas maka peneliti memberikan rekomendasi yang semoga dapat menjadi masukan sebagai berikut:

1. Bagi pemerintah desa gunung kemala, kecamatan way kroi, kabupaten pesisir barat untuk dapat meningkatkan transparansi dan akuntabilitas agar tingkat kepercayaan dan kemudahan mengakses untuk masyarakat.

2. Bagi peneliti selanjutnya untuk menambah variabel karena dimungkinkan terdapat variabel lainnya yang tidak termasuk dalam penelitian ini seperti: gaya kepemimpinan, peran perangkat desa, sistem pengendalian internal, kompetensi pemerintah.

DAFTAR RUJUKAN

- Ismail Kusmayadi, *be smart Bahasa Indonesia*, (Bandung: Grafindo Media Pratama, 2008), 32
- Agn. Supriyanto, *Tata kelola Koperasi Kredit atau Koperasi simpan pinjam* (Yogyakarta: CV. Andi Offset, 2015), 63.
- Deti Kumalasari, Ikhsan Budi Riharjo, “Transparansi dan Akuntabilitas Pemerintahan desa dalam Pengelolaan Alokasi Dana Desa,” *Jurnal Ilmu dan Riset Akuntansi* 5, no.11 (2016): 1-15,
<http://jurnalmahasiswa.stiesia.ac.id/index.php/jira/article/view/2467>
- Rina Widyanti, “Analisis Akuntabilitas dan Transparansi Pengelolaan Dana Desa pada Nagari Ulakan Kecamatan Ulakan Tapakis,” *MENARA Ilmu* 9, no.11 (2017), 1-9,
<https://jurnal.umsb.ac.id/index.php/menarailmu/article/view/1060>
- Peraturan Menteri Dalam Negeri no.37 tahun 2007 tentang Pedoman Pengelolaan Keuangan Desa
- Hamzah Halim dan Kemal Redindo Syahrul Putera, *Cara Praktis Menyusun dan Merancang Peraturan Daerah*, 1 ed (Jakarta: Kencana, 2010), 90.
- Hadi Sasana, “Analisis Dampak Desentralisasi Fiskal Terhadap Pertumbuhan Ekonomi di Kabupaten/Kota Provinsi Jawa Tengah,” *Jurusan IESP FE UNDIP* 3, no.2 (2006), hlm 145-170,
- PP no 12 Tahun 2019 tentang pengelolaan keuangan daerah
- Salomi J. Hehanussa, Pengaruh Penyajian Laporan Daerah dan Akseibilitas Laporan Keuangan Daerah Terhadap Transparansi dan Akuntabilitas Pengelolaan Keuangan Daerah Kota Ambon”. *Conference in business, Accounting, and Management* 2, no.1 (2015). Hlm 82-90
- Fernando Victory Tambuwun, Harijanto Sabijono, Standy W. Alexander,” Analisis Transparansi dan Akuntabilitas Otonomi Desa Dalam Pengelolaan dan Pertanggungjawaban Alokasi Dana Desa di Desa Kauneran Satu Kecamatan Sonder

- Kabupaten Minahasa,” *Jurnal Riset Akuntansi Going Concern* 13, no.4(2018), 76-84.
- Sumpeno, *Perencanaan Desa Terpadu* (Yogyakarta: Andi, 2002). 21.
- Peraturan Menteri Dalam Negeri No. 13 tahun 2006 tentang Pedoman Pengelolaan Keuangan Daerah
- Mardiasmo, *Akuntansi Publik* (Yogyakarta: Andi,2006). 21.
- Ledo Putra, “Transparansi Dalam Laporan Keuangan”, *Wawancara*, 15 Febuari 2023
- Sri Mulyani Indarwati, *Buku pintar dana Desa* (Jakarta: Kementrian Keuangan Republik Indonesia, 2017), 3
- Siti Aliyah, Aida Nahar, “Pengaruh Penyajian Laporan Keuangan Daerah dan Aksesibilitas Laporan Keuangan Daerah Terhadap Transparansi dan Akuntabilitas Pengelolaan Keuangan Daerah Kabupaten Jepara,” *Jurnal Akuntansi dan Auditing* 8, no.2(2012), 137-150, <https://doi.org/10.14710/jaa.8.2.137-150>
- Nur Laila Yuliani, “Pengaruh Penyajian Laporan Keuangan, Karakteristik Kualitatif, Aksebilitas dan Pengendalian Internal Terhadap Transparansi Laporan Keuangan Pemerintah Daerah,” *Jurnal Bisnis dan Ekonomi (JBE)* 24, no.1(2017), 1-14, <https://unisbank.ac.id/ojs/index.php/fe3/article/view/5558>
- Peraturan Bupati(PERBUP), *Rencana Kerja Tahunan Kabupaten Pesisir Barat Tahun 2021* (Pesisir Barat: JDIH BPK RI, 2020) 94
- Linda Wati, “Manfaat Akuntabilitas Dan Penyusunan ADD”, *Wawancara*, 17 Febuari 2023
- Ade Putra Dinata, “Pelatihan Laporan Keuangan Desa”, *Wawancara*, 20 febuari 2023
- Ilham Sefitra Wijaya, “Pengaruh Laporan Pertanggungjawaban Terhadap Transparansi dan Akuntabilitas Pengelolaan alokasi dana desa (studi pada desa gunung sugih, kecamatan balik bukit, kabupaten lampung barat)” (Skripsi, UIN Raden Intan Lampung, 2017), 72
- Faza Meila Fauzani, Atiek Sri Purwati, Sudjono, “Analisis Persepsi Pengaruh Penyajian Laporan Pertanggungjawaban dan Aksebilitas Terhadap Transparansi dan Akuntabilitas Pengelolaan Dana Desa di Desa Cipaku Kecamatan Mrebet

Kabupaten Purbalingga”, (Skripsi, Universitas Jenderal Soedirman, 2018), 13

- Christa Yunnita Garung, Linda Lomi Ga, “Pengaruh Akuntabilitas dan Transparansi Terhadap Pengelolaan Alokasi Dana Desa (ADD) Dalam Pencapaian Good Governance Pada Desa Manulea, Kecamatan Sasitamean, Kabupaten Malaka”, *Jurnal Akuntansi Transparansi dan Akuntabilitas* 8, no.1 (2020), hal 19-27, <https://doi.org/10.35508/jak.v8i1.2363>.
- Sarah Hasibuan, Nurhayati, “Pengaruh Penyajian Laporan Pertanggungjawaban dan Aksesibilitas Terhadap Transparansi dan Akuntabilitas Pengelolaan Dana di Desa Sialang Rindang Kecamatan Tambusai Kabupaten Rokan Hulu”, (Skripsi, The Authors, 2020), 9
- Putra Adi Kurniawan, “Pengaruh Transparansi, Akuntabilitas dan Peran Perangkat Desa Terhadap Pengelolaan Keuangan Desa (Studi Pada Desa se-Kecamatan Wates Kabupaten Kulon Progo)”, (Skripsi, Universitas Muhammadiyah Magelang, 2019), 43
- Lukas S Musianto, “Perbedaan Pendekatan Kuantitatif Dengan Pendekatan Kualitatif Dalam Metode Penelitian,” *Jurnal Manajemen Dan Wirausaha* 4, no. 2 (2002): hal 4, <https://doi.org/10.9744/jmk.4.2.pp.123-136>.
- Sugiono, *Metode Penelitian Bisnis*, ed., (Bandung: Alfabeta, 2012), 13.
- Sugiyono, *Metode Penelitian Kuantitatif, Kualitatif, dan R&D*. (Bandung: CV Alfabeta. 2017), 7.
- Asep Hermawan, *Penelitian Bisnis dan Paradigma Kuantitatif* (Jakarta: PT Grafindo, 2005).
- Singgih Santoso, *Seri Solusi Bisnis Berbasis TI Menggunakan SPSS untuk Statistik Non Parametrik* (Jakarta: Pt. Elex Media Komputindo, 2006), 78.
- Sony Faisal Rinaldi and Bagya Mujianto, “Metode Penelitian dan Statistik”, *Kementerian Kesehatan Republik Indonesia*, 2017.
- Rahmadi, *Pengantar Metodologi Penelitian* (Kalimat Selatan: Antasari Press, 2011)

- I Putu Ade Andre Prayadan dan I Gusti Agung Ngurah Trisna Jayanti, Panduan Penelitian Eksperimen Beserta Analisis Statistik dengan SPSS (Yogyakarta: CV. BudiUtama, 2018), 31.
- Proyatno, Duwi. 2010. Pemahaman Analisa Statistik Data dengan SPSS. Yogyakarta: Mediakom.
- Asep Saipul Hamdi dan Azwar Anas. Metode Penelitian Kuantitatif Aplikasi Dalam Pendidikan, (Yogyakarta: Penerbit Deepublish, 2012), 130
- Siti Nur Halimah, “Pengaruh Manajemen Resiko, Modal Intelektual,” *Jurnal Ilmu dan Akuntansi (JIRA)* 9, no.7 (2020), 4.
- Muhammad Ismail, Ari Kuncoro Widagdo, Agus Widodo. “Sistem Akuntansi Pengelolaan Dana Desa,” *Jurnal Ekonomi dan Bisnis* 19, no.2(2016),6.
<https://doi.org/10.24914/jeb.v19i2.336>
- Made Wirawarma Setiawan, Anantawikrama Tungga Atmadja, Ni Luh Gede Erni Sulindawati, “Analisis Transparansi dan Akuntabilitas Pelaporan Alokasi Dana Desa (Studi Kasus Pada desa Bengkel, kec. Busungbiu, kab. Buleleng),” *e-journal S1 AK Universitas Pendidikan Ganesha* 7, no.1 (2017),3
- Deti Kumalasari, Ikhsan Budi Riharjo, “Transparansi dan Akuntabilitas Pemerintah Desa Dalam Pengelolaan Alokasi Dana Desa,” *Jurnal Ilmu dan Riset Akuntansi* 5, no.11 (2016),5,
<http://jurnalmahasiswa.stiesia.ac.id/index.php/jira/article/view/2467/2470>
- Peraturan Pemerintah Nomor 72 Tahun 2005, *Tentang Desa*
- Suci Indah Hanifah, Sugeng Praptoyo, “Akuntabilitas dan Transparansi Pertanggungjawaban Anggaran Pendapatan Belanja Desa (APBDes),” *Jurnal Ilmu dan Riset Akuntansi* 4, no.8(2015),2
- I Putu Andi SuarJaya Putra, Kadek Sinarwati, Made Arie Wahyuni, “Akuntabilitas dan Transparansi Pengelolaan Alokasi Dana Desa (ADD) di Desa Bubunan, Kecamatan Seririt, Kabupaten Buleleng,” *JIMAT (Jurnal Ilmiah Mahasiswa Akuntansi)*

- Undiksha* 8, no.2 (2017), Jalaludin Rakhmat, *Islam dan Pluralisme Akhlak Qur'an Menyikapi Perbedaan*, (Jakarta:PT Serambi Ilmu Semesta,2006), 288-292
- Mardiasmo, *Akuntansi Sektor Publik* (Yogyakarta:CV andi Offset,2009),38
- Wiratna Sujarweni, *Akuntansi Desa* (Jakarta: Pustaka Baru,2015),28
- Penny Kusumastuti, *Membumikan Transparansi dan Akuntabilitas Kinerja Sektor Publik*, (Jakarta:PT Gramedia Widiasarana Indonesia,2014),2
- Joko Widodo, *Membangun Birokrasi Berbasis Kinerja*, (Malang: Bayumedia Publishing,2011),67
- Yossi Dian Endahwati, *Akuntabilitas Pengelolaan Zakat, Infak, dan Shadaqah (ZIS)*, 1360
- Onsardi, Marini, Ezizia Selvia, “Akuntabilitas Pengelolaan Dana Desa Dalam Perspektif Islam (Studi Kasus di Desa Taba Padang Rejang Kecamatan Huku Palik Kabupaten Bengkulu Utara),” *Bilacia: Jurnal Ilmiah Akuntansi* 4, no.3: 2020, (248-261)
- Deddi Nordiawan, *Akuntansi Sektor Publik* (Jakarta: Selemba Empat, 2010),51
- Christy Natalia Lewier, “Pengaruh Penyajian Laporan Keuangan Daerah dan Aksebilitas Laporan Keuangan Daerah Terhadap Akuntabilitas Pengelolaan Keuangan Daerah Kabupaten Klaten” (Tesis, Universitas Atma Jaya Yogyakarta, 2016), 4.
- Romandhon,” Pengaruh Tingkat Pendidikan, Kualitas Pelatihan, Pengalaman Kerja Aparatur Desa, dan Fasilitas Kantor Terhadap Pemahan Laporan Keuangan Desa (studi Empiris pada Aparatur Desa di Kecamatan Mojotengah Kabupaten Wonosobo),” *Journal of Economic, Management, Accounting and Technology (JEMATech)* 2, no.1 (2019),95,
- Uma Sakaran and Bougie, “Metode Penelitian Untuk Bisnis Pendekatan Pengembangan-Keahlian,” in *Metode Penelitian Untuk Bisnis Pendekatan Pengembangan Keahlian*, 2017,27.
- Fenti Hikmawan, *Metodologi Penelitian*, Cetakan 4 (Depok: RajaGrafindo Persada, 2020), 50

- Edy Saputra Banurea, Pengaruh Penyajian Laporan Pertanggungjawaban terhadap transparansi dan akuntabilitas pengelolaan alokasi dana desa (AAD), 2022, 2-3.
- Basri, Analisi Pengelolaan Alokasi Dana Desa (ADD) dalam Mewujudkan Good Governance (Studi Kasus Desa Sungai Baung Kecamatan Rawas Ulu Kabupaten Musi Rawas Utara), 2022,48
- Tery Dinayandra, Tinjauan Ekonomi Islam Terhadap Pengelolaan Alokasi Dana Desa (ADD) Di Desa Sekunyit Kecamatan Kaur Selatan Kabupaten Kaur, 2017, 59
- Hardiningsih, Determinan Akuntabilitas Pengelolaan Keuangan Daerah (Studi Kasus Pada Pemerintahan Dearah Kabupaten Malang), *Jurnal Akuntansi Syariah*, 2019, 5
- Lex Donaldson, James H. Davis, “*Stewardship Theory or Agency Theory: CEO Governance and Shareholder Returns,*” *AUSTRALIAN JOURNAL OF MANAGEMENT* 16, No.3 (1991): 49-62 <https://doi.org/10.1177/031289629101600103>
- Mahmudi ed, Manajemen kinerja sector publik, (Yogyakarta: Unit Penerbit dan Percetakan Akademi Manajemen Perusahaan YKPN, 2007), 67.
- Christy Natalia Lewier, “Pengaruh Penyajian Laporan Keuangan Daerah dan Aksebilitas Laporan Keuangan Daerah Terhadap Akuntabilitas Pengelolaan Keuangan Daerah Kabupaten Klaten” (Tesis, Universitas Atma Jaya Yogyakarta, 2016), 4.
- Mhd Syahman Sitompul, Nurlaila, Hendra Harmain, “Implimentasi Surat al baqarah Ayat 282 dalam pertanggungjawaban masjid di Sumatra timur,” *Human Falah* 3, No.2 2016, 206-208
- Sugiyono, Metode Penelitian Pendidikan (Kuantitatip, Kualitatip, Kombinasi, R&D dan penelitian pendidikan), 3 ed (Bandung: ALFABETA, 2019), 15
- Miftahul Reza Fauziyah, Nur Handayani, “Pengaruh Penyajian dan Aksesibilitas Laporan Keuangan Daerah Terhadap Akuntabilitas Pengelolaan Keuangan Daerah,” *Sekolah Tinggi Ilmu Ekonomi Indonesia (STIESIA)* 6, no. 6, 2017, 32.

Suharsimi, "Prosedur Penelitian Suatu Pendekatan Praktik," 231
Sugiyono, "Metode Penelitian Bisnis (Pendekatan Kuantitatif,
Kualitatif, Kombinasi dan R&D Sugiyono. In Metodologi
Penelitian)," 68.

LAMPIRAN

Lampiran 1

Kuesioner Penelitian

KUESIONER

I. Kata Pengantar

Kepada Yth. Bapak/Ibu/Sodara/I
Di Tempat

Salam Hormat,

Dengan ini saya :

Nama : Yoga Saputra

NPM : 1951030384

Program Studi : Akuntansi Syari'ah

Dengan ini melakukan penelitian dengan judul Skripsi Pengaruh Penyajian Laporan Pertanggungjawaban dan Aksesibilitas Terhadap Transparansi dan Akuntabilitas Alokasi Dana Desa (ADD) Dalam Perspektif Ekonomi Islam (Studi Pada Pekon Gunung Kemala, Kecamatan Way Krui, Kabupaten Pesisir Barat). Penelitian ini merupakan syarat untuk kelulusan di jenjang pendidikan Strata Satu (S1).

Peneliti sangat menjaga rahasia dari jawaban maupun identitas responden berkaitan dengan hal tersebut, saya mohon bantuan kepada saudara untuk bersedia mengisi kuesioner ini sesuai dengan pertanyaan-pertanyaan yang tertera berikut ini. Bantuan saudara sangat saya harapkan demi terlaksananya penelitian ini. Atas bantuan dan kesediaan saudara dalam mengisi kuesioner ini, saya mengucapkan terimakasih

Hormat saya,

Yoga Saputra

II. Petunjuk Penelitian

Tunjukkan singkat kesetujuan saudara/I terhadap pernyataan berikut dengan memberi tanda (✓) pada salah satu pilihan berikut ini:

SS = Sangat Setuju

S = Setuju

KS = Kurang Setuju

TS = Tidak Setuju

STS = Sangat Tidak Setuju

III. Data Responden

1. Nama Lengkap :

2. E-mail :

3. Alamat :

4. Jenis Kelamin : Laki-Laki Perempuan

5. Aparatur Desa Masyarakat

6. Menetap di Pekon : Ya Tidak

IV. Komponen Kuesioner

1. Penyajian Laporan Pertanggungjawaban (X1)

No	Pertanyaan	SS	S	KS	TS	STS
1	Masyarakat memanfaatkan penyajian laporan pertanggung jawaban mengenai dana desa untuk mengambil keputusan					
2	Masyarakat menggunakan informasi mengenai dana desa yang disajikan untuk memprediksi besarnya sumber data yang dibutuhkan					
3	Informasi mengenai dana desa yang disajikan tepat waktu sehingga kekeliruan dalam penggunaan dapat dicegah					
4	Informasi penyajian laporan keuangan mengenai dana desa disajikan secara lengkap					

5	Informasi laporan keuangan mengenai dana desa yang dihasilkan tela disajikan secara jujur dan wajar					
6	Informasi laporan keuangan mengenai dana desa yang dihasilkan tela disajikan secara jujur dan wajar					
7	Informasi laporan keuangan mengenai dana desa disajikan secara konsisten					
8	Istilah yang digunakan mudah dipahami dalam penyajian laporan keuangan mengenai dana desa					

2. Aksesibilitas (X2)

No	Pertanyaan	SS	S	KS	TS	STS
1	Laporan keuangan daerah dipublikasikan secara terbuka melalui media masa					
2	Memberikan kemudahan kepada para pengguna laporan keuangan dalam memperoleh informasi tentang laporan keuangan daerah					
3	Masyarakat dapat mengakses laporan keuangan daerah melalui internet (website)					
4	Laporan keuangan memuat informasi yang sudah seharusnya terpublikasi					
5	Laporan keuangan dapat diakses dimanapun dan kapanpun					
6	Seluruh pengguna memiliki kemudahan yang sama dalam mengakses laporan keuangan					

3. Transparansi (Y1)

No	Pertanyaan	SS	S	KS	TS	STS
1	Pengumuman pengelolaan ADD kepada masyarakat dapat meningkatkan transparansi					
2	Pengumuman kebijakan ADD mudah didapatkan oleh publik					
3	Pemerintah desa selalu tepat waktu dalam menyampaikan laporan pertanggungjawaban					
4	Akses informasi pertanggungjawaban disampaikan dengan cara yang mudah dijangkau oleh masyarakat					
5	Informasi pertanggungjawaban disampaikan dalam Bahasa yang mudah dipahami					
6	Pemerintah desa menyampaikan informasi public secara berkala					
7	Pemerintah desa selalu menyampaikan informasi tentang hal-hal yang berkaitan dengan pengelolaan ADD yang telah disusunnya					
8	Keuangan desa telah dikelola dengan transparan, efektif, efisien, dan akuntabel serta dapat dipertanggungjawabkan					
9	Usulan masyarakat selalu dimusyawarahkan guna mencapai transparansi yang lebih baik					
10	Kantor desa selalu menyediakan papan informasi sebagai sarana informasi dalam penggunaan ADD					

4. Akuntabilitas (Y2)

No	Pertanyaan	SS	S	KS	TS	STS
1	Akuntabilitas kejujuran digunakan dalam melakukan penyusunan anggaran untuk mencapai					
2	Anggaran disajikan secara terbuka, cepat, dan tepat					
3	Penyusunan laporan pertanggungjawaban memuat informasi yang akurat dan terpercaya					
4	Pemerintah desa menyajikan laporan keuangan dan kinerja sebagai bentuk pertanggungjawaban					
5	Laporan keuangan mengenai dana desa digunakan sebagai sebuah bentuk pertanggungjawaban kepada public					
6	Kepentingan publik dan golongan menjadi pertimbangan pertama dalam penyusunan ADD					
7	Pemerintah desa selalu melakukan pencatatan setiap penerimaan dan pengeluaran yang berhubungan dengan dana desa					
8	Saya tidak perlu tahu mengenai laporan keuangan pemerintah karena merupakan barang rahasia					
9	Penyusunan laporan pertanggungjawaban memuat realisasi pendapatan, belanja desa, dan pembiayaan desa sesuai dengan jumlah yang ditentukan					
10	Pemerintah desa telah mengikuti prosedur pelaksanaan pendapatan, belanja desa, dan pembiayaan desa sesuai dengan jumlah yang di tentukan					

Lampiran 2

Data Tabulasi

1. Penyajian Laporan Pertanggungjawaban (X1)

X1.1	X1.2	X1.3	X1.4	X1.5	X1.6	X1.7	X1.8
3	4	4	4	4	4	4	4
4	4	3	4	4	4	4	5
4	4	4	4	4	4	4	4
3	4	4	4	4	4	4	4
5	4	5	5	5	5	5	5
4	4	4	4	4	4	4	4
5	5	5	5	5	5	5	5
3	3	4	4	4	4	4	4
4	4	4	4	4	4	4	4
5	5	5	2	2	3	3	5
5	5	5	4	4	4	4	4
4	4	4	4	4	4	4	4
3	4	4	2	3	4	2	4
4	4	3	4	3	4	3	4
4	4	4	4	4	4	4	4
4	4	5	3	3	3	3	4
4	4	3	4	3	3	3	4
5	5	4	4	4	4	4	4
5	5	5	5	1	1	5	5
4	4	4	4	3	4	3	4
5	4	4	4	4	4	4	5
4	4	4	5	5	5	5	5
4	4	4	4	4	4	4	4
4	4	4	5	4	5	5	5
4	4	4	4	5	5	4	4
5	5	4	4	4	4	4	4
4	4	4	4	4	4	4	4
4	5	4	5	5	5	4	4

4	4	4	4	4	4	4	5
5	5	5	5	5	5	5	5
5	5	5	5	5	5	5	5
5	5	4	4	4	3	3	4
5	4	5	4	5	4	4	5
4	4	4	4	4	4	4	4
4	4	4	4	4	5	4	4
5	5	5	5	5	5	5	5
5	5	5	5	5	5	5	5
4	5	5	4	5	4	5	4
4	4	3	3	3	4	4	4
4	4	4	5	5	5	5	5
5	4	5	5	5	5	5	5
5	4	4	4	4	4	3	4
4	4	4	4	4	4	4	4
5	5	2	2	1	2	3	4
4	5	3	3	3	3	3	5
3	5	4	3	4	5	5	4
4	4	4	4	4	4	4	4
4	4	4	4	2	2	3	3
4	5	4	3	4	4	5	4
4	5	4	4	5	5	4	4
5	5	5	5	5	5	5	5
4	4	3	3	3	3	3	4
4	4	4	4	4	4	4	4
1	2	3	4	5	5	5	4
4	4	4	4	5	2	4	4
4	4	4	4	4	4	4	4
5	4	4	4	3	3	3	4
4	4	4	4	1	2	2	2
5	4	4	5	4	4	4	4
4	4	5	4	4	4	5	5
4	4	4	4	4	4	4	4

4	4	4	4	4	5	5	4
4	4	5	5	4	4	4	5
5	4	3	4	4	3	5	5
4	4	4	4	4	5	4	4
5	4	4	5	4	4	5	5
4	5	4	5	4	5	4	4
4	4	4	5	4	5	4	4
5	4	4	5	4	4	4	4
4	4	5	5	5	5	5	5
4	4	3	4	3	4	3	5
4	4	4	4	4	5	4	5
4	4	5	5	4	4	5	5
4	4	4	5	3	5	5	5
5	5	5	5	5	5	5	5
5	5	5	4	5	5	5	5
5	5	5	5	5	5	5	5
5	5	5	5	5	5	5	5
4	4	4	4	4	4	4	4
4	4	4	4	4	3	4	4
5	5	5	5	5	5	5	5
4	4	5	5	5	5	4	4
4	4	4	4	4	4	4	4
4	4	4	4	5	5	5	5
5	5	4	4	4	5	5	5
4	4	4	4	4	5	5	5
4	4	4	4	4	4	4	4
4	4	4	5	5	4	4	5
4	4	3	4	5	4	5	5
4	4	4	4	4	4	5	5
4	4	3	4	4	4	5	3
4	4	4	4	4	4	4	4
4	5	4	5	4	4	5	4

2. Aksesibilitas (X2)

X2.1	X2.2	X2.3	X2.4	X2.5	X2.6
3	4	3	4	3	3
4	5	5	4	5	4
4	4	4	3	4	4
4	4	4	4	4	4
4	5	5	5	5	5
4	4	4	4	4	4
5	5	5	5	5	5
4	4	4	4	4	4
4	4	4	4	4	4
5	5	5	5	5	5
5	4	4	4	4	4
4	4	4	4	4	4
2	3	2	5	3	3
4	4	4	4	4	4
3	4	4	4	4	4
3	3	3	4	3	3
4	4	4	4	4	4
4	4	4	4	4	4
5	5	5	5	4	5
4	4	4	4	4	4
4	4	4	4	4	4
4	4	4	4	4	4
4	4	4	4	4	4
5	4	4	5	4	5
5	5	5	4	4	4
4	4	4	4	4	4
4	4	4	4	4	4
5	4	5	4	4	4
3	4	3	4	4	4
4	4	5	5	5	5
5	5	5	5	5	5

4	4	4	4	4	4
4	5	5	4	4	4
4	4	4	4	4	4
5	4	5	4	4	4
3	4	5	4	5	4
5	5	5	5	5	5
5	5	4	4	4	5
5	4	3	4	4	4
4	5	5	5	5	5
5	5	5	4	5	4
4	4	4	4	4	4
5	5	5	5	5	5
4	5	5	1	5	5
4	4	5	5	5	5
3	4	3	3	3	3
5	5	5	5	5	5
3	4	1	5	3	4
3	4	3	4	4	4
4	4	4	5	4	3
5	5	5	5	5	5
4	4	4	4	5	5
4	4	4	4	4	4
1	4	2	4	4	4
4	4	4	4	4	4
4	4	4	4	4	4
3	4	3	4	4	4
5	5	5	5	5	5
4	5	4	5	4	4
4	5	4	4	4	5
5	4	4	5	4	5
4	4	5	4	4	4
4	4	5	4	5	4
3	4	3	4	4	4

4	4	3	4	4	4
4	5	4	5	4	5
4	5	4	5	4	5
4	5	4	5	4	5
4	4	3	4	4	4
5	5	5	5	4	4
2	4	3	4	4	4
3	5	3	5	5	5
4	4	3	5	5	5
5	5	5	5	5	5
5	5	5	5	5	5
5	5	5	5	5	5
5	5	5	5	5	5
3	4	3	5	5	5
4	4	4	4	4	4
5	5	5	5	5	5
3	3	3	3	3	3
4	4	4	4	4	4
5	5	5	5	5	5
4	4	4	5	5	5
5	4	4	4	4	5
4	4	5	5	5	5
4	4	5	5	4	4
2	4	2	4	4	4
4	5	4	4	4	4
3	4	4	4	4	4
4	4	4	4	4	4
4	4	4	4	4	4
4	5	4	5	5	4

3. Transparansi (Y1)

Y1. 1	Y1. 2	Y1. 3	Y1. 4	Y1. 5	Y1. 6	Y1. 7	Y1. 8	Y1. 9	Y1.1 0
----------	----------	----------	----------	----------	----------	----------	----------	----------	-----------

5	4	4	3	3	4	4	4	4	4
4	5	4	4	4	5	4	4	3	5
4	4	4	4	4	4	4	4	4	4
4	4	4	4	4	4	4	4	4	4
5	5	5	5	5	5	5	5	5	5
4	4	4	4	4	4	4	4	4	4
4	4	4	4	4	4	4	4	4	4
4	4	4	4	4	4	4	4	4	4
4	4	4	4	4	4	4	4	4	4
5	5	5	4	5	5	5	5	5	5
5	4	4	5	5	5	5	5	5	5
4	4	4	4	4	4	4	4	4	4
3	4	2	3	4	3	4	3	3	2
4	4	4	4	4	4	4	4	4	4
4	4	4	4	4	4	4	4	4	4
4	3	2	3	3	3	3	3	3	3
5	5	5	5	5	5	5	4	4	3
4	4	4	4	4	3	4	3	4	4
5	5	5	5	4	5	5	5	5	5
4	4	4	4	5	4	5	4	5	5
5	4	4	5	5	4	4	5	4	4
4	4	4	4	4	4	4	4	4	4
4	4	4	4	4	4	4	4	4	4
5	4	5	4	4	4	4	5	4	4
4	4	4	4	5	4	4	4	5	5
4	4	4	4	5	4	4	4	4	4
4	4	4	4	4	4	4	4	4	4
5	4	4	4	5	5	4	4	4	4
4	4	4	5	5	4	4	4	4	4
5	5	5	5	5	5	5	5	5	5
5	5	5	5	5	5	5	5	5	5
5	4	4	4	3	4	4	4	4	4
4	4	4	4	4	5	4	4	4	5

4	4	4	4	4	4	4	4	4	4
4	5	5	4	4	5	4	5	5	4
5	3	4	5	5	3	5	5	5	5
5	5	5	5	5	5	5	5	5	5
5	4	5	5	4	5	5	5	4	4
4	4	4	4	4	4	5	5	5	5
5	4	4	5	4	5	4	4	4	4
4	4	4	4	4	4	4	4	4	4
4	4	4	4	4	4	4	4	4	4
5	5	5	5	5	5	5	5	5	5
3	4	5	5	5	4	4	4	4	5
5	4	3	4	5	5	5	3	5	5
4	3	5	4	4	4	4	4	5	4
4	4	5	5	5	5	5	5	5	5
5	4	5	4	2	4	4	5	5	5
4	3	4	3	3	4	4	3	4	3
4	4	3	4	3	4	4	5	4	3
5	5	5	5	5	5	5	5	5	5
5	4	4	5	5	4	4	5	5	4
4	4	4	4	4	4	4	4	4	4
3	4	5	4	5	4	4	4	3	4
4	5	4	4	5	4	4	5	5	4
4	4	4	4	4	4	4	4	4	4
4	4	3	3	4	4	3	4	4	3
5	5	5	4	4	5	4	5	5	5
4	4	5	4	4	5	5	5	4	3
4	4	5	4	4	5	4	5	5	4
4	4	5	4	4	4	4	4	5	3
5	4	4	5	4	4	5	5	4	4
5	4	5	4	5	4	5	4	5	4
4	4	4	4	4	4	4	4	4	4
4	4	5	5	4	4	5	5	5	5
4	5	4	5	4	5	4	5	4	5

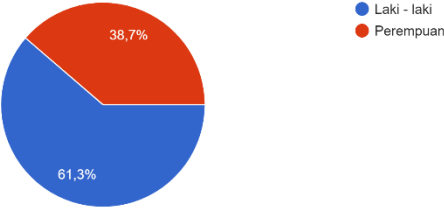
5	5	5	4	4	5	4	4	5	4
5	5	5	5	3	4	5	5	5	5
5	5	5	5	5	5	5	5	5	5
5	5	4	4	4	4	4	4	5	5
5	5	4	4	4	4	4	4	4	4
4	5	5	5	5	5	5	1	4	4
5	4	4	4	4	5	4	5	4	5
4	4	4	4	4	4	4	4	4	4
5	5	5	5	5	5	5	5	5	5
5	5	5	5	5	5	5	4	5	5
4	5	5	5	5	5	5	5	5	5
5	4	4	4	4	4	5	3	5	5
4	4	4	5	5	4	4	4	4	5
5	5	5	5	4	4	4	5	5	4
4	4	5	4	4	4	3	4	4	3
5	3	4	4	4	5	3	4	3	4
5	5	5	5	5	5	5	5	5	5
4	5	5	4	4	4	5	2	5	2
4	4	5	4	4	4	4	4	4	4
4	4	4	4	5	4	4	3	4	3
4	5	4	5	5	5	4	4	4	4
4	4	5	4	4	4	4	4	4	4
4	3	4	5	4	4	4	3	4	3
5	5	4	4	4	5	5	4	5	4
4	4	5	5	5	5	5	4	5	4
4	4	4	5	5	4	4	5	4	5
4	4	5	5	5	4	4	5	4	5
4	4	4	5	4	5	4	5	4	5
4	4	5	5	4	5	4	5	4	5
4	4	4	4	4	4	4	4	4	4
4	5	4	4	5	4	4	5	4	5
4	5	4	5	4	5	4	5	4	5
5	5	5	4	5	4	4	4	4	4

4	5	4	4	3	4	5	4	5	4
4	4	4	4	4	4	4	1	4	1
5	5	5	5	5	4	5	5	5	5
5	4	4	4	4	4	4	4	4	4
5	5	5	5	5	5	5	5	5	5
3	4	5	4	5	5	5	5	5	5
5	5	5	5	5	5	5	5	5	5
5	5	5	5	5	5	5	5	5	5
5	5	5	5	5	5	5	5	5	5
5	5	5	5	5	5	5	5	5	5
5	5	5	5	5	5	5	5	5	5
4	4	4	4	4	5	4	4	4	4
5	5	5	5	5	5	5	5	5	5
4	4	4	4	4	4	4	4	4	4
4	4	4	4	4	4	4	4	4	4
5	5	4	5	4	5	4	5	4	5
5	5	5	5	5	4	4	4	4	4
5	5	5	5	4	5	4	5	4	5
5	5	5	5	5	5	5	5	5	5
4	2	2	3	4	4	4	5	4	5
4	4	4	4	4	4	5	5	5	3
4	4	4	5	5	4	4	5	4	5
5	4	5	4	5	4	5	4	5	4
4	4	2	4	5	4	4	5	4	5
5	4	5	4	5	4	5	4	5	4
5	4	5	4	3	4	4	5	4	5

Lampiran 3
Data Responden

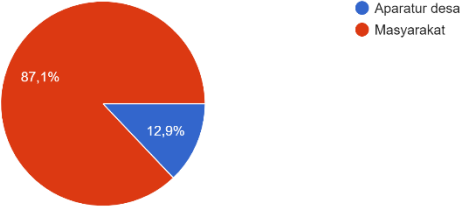
Jenis kelamin

93 jawaban



Jabatan

93 jawaban



Lampiran 4

Uji Validitas Penyajian Laporan Pertanggungjawaban

		Correlations								
		X1.1	X1.2	X1.3	X1.4	X1.5	X1.6	X1.7	X1.8	Total
X1.1	Pearson Correlation	1	.623**	.382**	.272**	.044	-.039	.132	.355**	.463**
	Sig. (2-tailed)		.000	.000	.008	.676	.712	.206	.000	.000
	N	93	93	93	93	93	93	93	93	93
X1.2	Pearson Correlation	.623**	1	.358**	.078	.051	.064	.173	.218*	.423**
	Sig. (2-tailed)	.000		.000	.459	.625	.539	.098	.036	.000
	N	93	93	93	93	93	93	93	93	93
X1.3	Pearson Correlation	.382**	.358**	1	.467**	.394**	.312**	.379**	.347**	.673**
	Sig. (2-tailed)	.000	.000		.000	.000	.002	.000	.001	.000
	N	93	93	93	93	93	93	93	93	93
X1.4	Pearson Correlation	.272**	.078	.467**	1	.521**	.442**	.556**	.343**	.716**
	Sig. (2-tailed)	.008	.459	.000		.000	.000	.000	.001	.000
	N	93	93	93	93	93	93	93	93	93
X1.5	Pearson Correlation	.044	.051	.394**	.521**	1	.734**	.621**	.394**	.773**
	Sig. (2-tailed)	.676	.625	.000	.000		.000	.000	.000	.000
	N	93	93	93	93	93	93	93	93	93
X1.6	Pearson Correlation	-.039	.064	.312**	.442**	.734**	1	.555**	.380**	.713**
	Sig. (2-tailed)	.712	.539	.002	.000	.000		.000	.000	.000
	N	93	93	93	93	93	93	93	93	93
X1.7	Pearson Correlation	.132	.173	.379**	.556**	.621**	.555**	1	.551**	.781**
	Sig. (2-tailed)	.206	.098	.000	.000	.000	.000		.000	.000
	N	93	93	93	93	93	93	93	93	93
X1.8	Pearson Correlation	.355**	.218*	.347**	.343**	.394**	.380**	.551**	1	.666**
	Sig. (2-tailed)	.000	.036	.001	.001	.000	.000	.000		.000
	N	93	93	93	93	93	93	93	93	93
Total	Pearson Correlation	.463**	.423**	.673**	.716**	.773**	.713**	.781**	.666**	1
	Sig. (2-tailed)	.000	.000	.000	.000	.000	.000	.000	.000	
	N	93	93	93	93	93	93	93	93	93

** . Correlation is significant at the 0.01 level (2-tailed).

* . Correlation is significant at the 0.05 level (2-tailed).

Lampiran 5

Uji Validitas Aksesibilitas

		Correlations								
		X1.1	X1.2	X1.3	X1.4	X1.5	X1.6	X1.7	X1.8	Total
X1.1	Pearson Correlation	1	.623**	.382**	.272**	.044	-.039	.132	.355**	.463**
	Sig. (2-tailed)		.000	.000	.008	.676	.712	.206	.000	.000
	N	93	93	93	93	93	93	93	93	93
X1.2	Pearson Correlation	.623**	1	.358**	.078	.051	.064	.173	.218*	.423**
	Sig. (2-tailed)	.000		.000	.459	.625	.539	.098	.036	.000
	N	93	93	93	93	93	93	93	93	93
X1.3	Pearson Correlation	.382**	.358**	1	.467**	.394**	.312**	.379**	.347**	.673**
	Sig. (2-tailed)	.000	.000		.000	.000	.002	.000	.001	.000
	N	93	93	93	93	93	93	93	93	93
X1.4	Pearson Correlation	.272**	.078	.467**	1	.521**	.442**	.556**	.343**	.716**
	Sig. (2-tailed)	.008	.459	.000		.000	.000	.000	.001	.000
	N	93	93	93	93	93	93	93	93	93
X1.5	Pearson Correlation	.044	.051	.394**	.521**	1	.734**	.621**	.394**	.773**
	Sig. (2-tailed)	.676	.625	.000	.000		.000	.000	.000	.000
	N	93	93	93	93	93	93	93	93	93
X1.6	Pearson Correlation	-.039	.064	.312**	.442**	.734**	1	.556**	.380**	.713**
	Sig. (2-tailed)	.712	.539	.002	.000	.000		.000	.000	.000
	N	93	93	93	93	93	93	93	93	93
X1.7	Pearson Correlation	.132	.173	.379**	.556**	.621**	.556**	1	.551**	.781**
	Sig. (2-tailed)	.206	.098	.000	.000	.000	.000		.000	.000
	N	93	93	93	93	93	93	93	93	93
X1.8	Pearson Correlation	.355**	.218*	.347**	.343**	.394**	.380**	.551**	1	.666**
	Sig. (2-tailed)	.000	.036	.001	.001	.000	.000	.000		.000
	N	93	93	93	93	93	93	93	93	93
Total	Pearson Correlation	.463**	.423**	.673**	.716**	.773**	.713**	.781**	.666**	1
	Sig. (2-tailed)	.000	.000	.000	.000	.000	.000	.000	.000	
	N	93	93	93	93	93	93	93	93	93

** . Correlation is significant at the 0.01 level (2-tailed).

* . Correlation is significant at the 0.05 level (2-tailed).

Lampiran 6

Uji Validitas Transparansi

		Correlations								
		X1.1	X1.2	X1.3	X1.4	X1.5	X1.6	X1.7	X1.8	Total
X1.1	Pearson Correlation	1	.623**	.382**	.272**	.044	-.039	.132	.355**	.463**
	Sig. (2-tailed)		.000	.000	.008	.676	.712	.206	.000	.000
	N	93	93	93	93	93	93	93	93	93
X1.2	Pearson Correlation	.623**	1	.358**	.078	.051	.064	.173	.218*	.423**
	Sig. (2-tailed)	.000		.000	.459	.625	.539	.098	.036	.000
	N	93	93	93	93	93	93	93	93	93
X1.3	Pearson Correlation	.382**	.358**	1	.467**	.394**	.312**	.379**	.347**	.673**
	Sig. (2-tailed)	.000	.000		.000	.000	.002	.000	.001	.000
	N	93	93	93	93	93	93	93	93	93
X1.4	Pearson Correlation	.272**	.078	.467**	1	.521**	.442**	.556**	.343**	.716**
	Sig. (2-tailed)	.008	.459	.000		.000	.000	.000	.001	.000
	N	93	93	93	93	93	93	93	93	93
X1.5	Pearson Correlation	.044	.051	.394**	.521**	1	.734**	.621**	.394**	.773**
	Sig. (2-tailed)	.676	.625	.000	.000		.000	.000	.000	.000
	N	93	93	93	93	93	93	93	93	93
X1.6	Pearson Correlation	-.039	.064	.312**	.442**	.734**	1	.555**	.380**	.713**
	Sig. (2-tailed)	.712	.539	.002	.000	.000		.000	.000	.000
	N	93	93	93	93	93	93	93	93	93
X1.7	Pearson Correlation	.132	.173	.379**	.556**	.621**	.555**	1	.551**	.781**
	Sig. (2-tailed)	.206	.098	.000	.000	.000	.000		.000	.000
	N	93	93	93	93	93	93	93	93	93
X1.8	Pearson Correlation	.355**	.218*	.347**	.343**	.394**	.380**	.551**	1	.666**
	Sig. (2-tailed)	.000	.036	.001	.001	.000	.000	.000		.000
	N	93	93	93	93	93	93	93	93	93
Total	Pearson Correlation	.463**	.423**	.673**	.716**	.773**	.713**	.781**	.666**	1
	Sig. (2-tailed)	.000	.000	.000	.000	.000	.000	.000	.000	
	N	93	93	93	93	93	93	93	93	93

** . Correlation is significant at the 0.01 level (2-tailed).

* . Correlation is significant at the 0.05 level (2-tailed).

Lampiran 7

Uji Validitas Akuntabilitas

		Correlations								
		X1.1	X1.2	X1.3	X1.4	X1.5	X1.6	X1.7	X1.8	Total
X1.1	Pearson Correlation	1	.623**	.382**	.272**	.044	-.039	.132	.355**	.463**
	Sig. (2-tailed)		.000	.000	.008	.676	.712	.206	.000	.000
	N	93	93	93	93	93	93	93	93	93
X1.2	Pearson Correlation	.623**	1	.358**	.078	.051	.064	.173	.218*	.423**
	Sig. (2-tailed)	.000		.000	.459	.625	.539	.098	.036	.000
	N	93	93	93	93	93	93	93	93	93
X1.3	Pearson Correlation	.382**	.358**	1	.467**	.394**	.312**	.379**	.347**	.673**
	Sig. (2-tailed)	.000	.000		.000	.000	.002	.000	.001	.000
	N	93	93	93	93	93	93	93	93	93
X1.4	Pearson Correlation	.272**	.078	.467**	1	.521**	.442**	.556**	.343**	.716**
	Sig. (2-tailed)	.008	.459	.000		.000	.000	.000	.001	.000
	N	93	93	93	93	93	93	93	93	93
X1.5	Pearson Correlation	.044	.051	.394**	.521**	1	.734**	.621**	.394**	.773**
	Sig. (2-tailed)	.676	.625	.000	.000		.000	.000	.000	.000
	N	93	93	93	93	93	93	93	93	93
X1.6	Pearson Correlation	-.039	.064	.312**	.442**	.734**	1	.556**	.380**	.713**
	Sig. (2-tailed)	.712	.539	.002	.000	.000		.000	.000	.000
	N	93	93	93	93	93	93	93	93	93
X1.7	Pearson Correlation	.132	.173	.379**	.556**	.621**	.556**	1	.551**	.781**
	Sig. (2-tailed)	.206	.098	.000	.000	.000	.000		.000	.000
	N	93	93	93	93	93	93	93	93	93
X1.8	Pearson Correlation	.355**	.218*	.347**	.343**	.394**	.380**	.551**	1	.666**
	Sig. (2-tailed)	.000	.036	.001	.001	.000	.000	.000		.000
	N	93	93	93	93	93	93	93	93	93
Total	Pearson Correlation	.463**	.423**	.673**	.716**	.773**	.713**	.781**	.666**	1
	Sig. (2-tailed)	.000	.000	.000	.000	.000	.000	.000	.000	
	N	93	93	93	93	93	93	93	93	93

** . Correlation is significant at the 0.01 level (2-tailed).

* . Correlation is significant at the 0.05 level (2-tailed).

Lampiran 8

Uji Realibilitas

I. Penyajian Laporan Pertanggungjawaban (X1)

Reliability Statistics

Cronbach's Alpha	N of Items
.812	8

II. Aksesibilitas (X2)

Reliability Statistics

Cronbach's Alpha	N of Items
.847	6

III. Transparansi (Y1)

Reliability Statistics

Cronbach's Alpha	N of Items
.902	10

IV. Akuntabilitas (Y2)

Reliability Statistics

Cronbach's Alpha	N of Items
.857	10

Lampiran 9

Uji Normalitas Model 1

One-Sample Kolmogorov-Smirnov Test

		Unstandardized Residual
N		93
Normal Parameters ^{a,b}	Mean	.0000000
	Std. Deviation	3.08137499
Most Extreme Differences	Absolute	.080
	Positive	.058
	Negative	-.080
Test Statistic		.080
Asymp. Sig. (2-tailed)		.178 ^c

- a. Test distribution is Normal.
- b. Calculated from data.
- c. Lilliefors Significance Correction.

Lampiran 10

Uji Normalitas Model 2

One-Sample Kolmogorov-Smirnov Test

		Unstandardized Residual
N		93
Normal Parameters ^{a,b}	Mean	.0000000
	Std. Deviation	2.99464405
Most Extreme Differences	Absolute	.076
	Positive	.057
	Negative	-.076
Test Statistic		.076
Asymp. Sig. (2-tailed)		.200 ^{c,d}

- a. Test distribution is Normal.
- b. Calculated from data.
- c. Lilliefors Significance Correction.
- d. This is a lower bound of the true significance.

Lampiran 11

Uji Heteroskedastisitas Model 1

			Correlations		
			Penyajian Laporan Pertanggungja waban	Aksesibil itas	Unstandar dized Residual
Spearm an's rho	Penyajian Laporan Pertanggungja waban	Correla tion Coeffici ent	1.000	.417**	.027
		Sig. (2- tailed)	.	.000	.800
		N	93	93	93
	Aksesibilitas	Correla tion Coeffici ent	.417**	1.000	.044
		Sig. (2- tailed)	.000	.	.679
		N	93	93	93
	Unstandardize d Residual	Correla tion Coeffici ent	.027	.044	1.000

	Sig. (2-tailed)	.800	.679	.
	N	93	93	93

** . Correlation is significant at the 0.01 level (2-tailed).

Lampiran 12

Uji Heteroskedastisitas Model 2

Correlations

			Penyajian Laporan Pertanggungja waban	Aksesibil itas	Unstandar dized Residual
Spearm an's rho	Penyajian	Correla tion	1.000	.417**	.059
	Laporan Pertanggungja waban	Coeffici ent			
		Sig. (2- tailed)	.	.000	.573
		N	93	93	93
Aksesibilitas		Correla tion	.417**	1.000	.046
		Coeffici ent			
		Sig. (2- tailed)	.000	.	.660
		N	93	93	93
Unstandardize d Residual		Correla tion	.059	.046	1.000
		Coeffici ent			

	Sig. (2-tailed)	.573	.660	.
	N	93	93	93

** . Correlation is significant at the 0.01 level (2-tailed).

Lampiran 13

Uji Regresi Linier Berganda Model 1

		Coefficients^a				
		Unstandardized Coefficients		Standardized Coefficients		
		B	Std. Error	Beta	t	Sig.
1	(Constant)	14.013	3.396		4.126	.000
	Penyajian Laporan Pertanggungjawaban	.151	.095	.127	1.592	.115
	Aksesibilitas	.945	.115	.657	8.237	.000

a. Dependent Variable: Transparansi

Lampiran 14

Uji Regresi Linier Berganda Model 2

		Coefficients^a				
		Unstandardized Coefficients		Standardized Coefficients		
		B	Std. Error	Beta	t	Sig.
1	(Constant)	12.665	3.300		3.838	.000

Penyajian Laporan	.222	.092	.187	2.418	.018
Pertanggungjawaban					
Aksesibilitas	.923	.112	.642	8.276	.000

a. Dependent Variable: Akuntabilitas

Lampiran 15

Uji Simultan Model 1

ANOVA^a

Model		Sum of Squares	df	Mean Square	F	Sig.
1	Regression	915.461	2	457.731	47.160	.000 ^b
	Residual	873.528	90	9.706		
	Total	1788.989	92			

a. Dependent Variable: Transparansi

b. Predictors: (Constant), Aksesibilitas, Penyajian Laporan
Pertanggungjawaban

Lampiran 16

Uji Simultan Model 2

ANOVA^a

Model		Sum of Squares	df	Mean Square	F	Sig.
1	Regression	964.180	2	482.090	52.589	.000 ^b
	Residual	825.046	90	9.167		
	Total	1789.226	92			

a. Dependent Variable: Akuntabilitas

b. Predictors: (Constant), Aksesibilitas, Penyajian Laporan
Pertanggungjawaban

Lampiran 17

Uji Koefisiensi Determinasi R^2 Model 1

Model Summary				
Model	R	R Square	Adjusted R Square	Std. Error of the Estimate
1	.715 ^a	.512	.501	3.11542

a. Predictors: (Constant), Aksesibilitas, Penyajian Laporan
Pertanggungjawaban

Lampiran 18

Uji Koefisiensi Determinasi R^2 Model 2

Model Summary				
Model	R	R Square	Adjusted R Square	Std. Error of the Estimate
1	.734 ^a	.539	.529	3.02774

a. Predictors: (Constant), Aksesibilitas, Penyajian Laporan
Pertanggungjawaban



KEMENTERIAN AGAMA
UNIVERSITAS ISLAM NEGERI RADEN INTAN LAMPUNG
PUSAT PERPUSTAKAAN

Jl. Letkol H. Endro Suratmin, Sukarame I, Bandar Lampung 35131
Telp. (0721) 780887-74531 Fax. 780422 Website: www.radenintan.ac.id

SURAT KETERANGAN

Nomor: B- 0717 / Un.16/ P1/ KT/ III/ 2024

Assalamu'alaikum Wr. Wb.

Saya yang bertandatangan dibawah ini:

Nama : Dr. Ahmad Zarkasi, M.Sos. I
NIP : 197308291998031003
Jabatan : Kepala Pusat Perpustakaan UIN Raden Intan Lampung

Menerangkan Bahwa Karya Ilmiah Dengan Judul :

**PENGARUH PENYAJIAN LAPORAN PERTANGGUNGJAWABAN DAN AKSESIBILITAS
TERHADAP TRANSPARANSI DAN AKUNTABILITAS PENGELOLAAN ALOKASI
DANA DESA (ADD) DALAM PRESPEKTIF EKONOMI ISLAM
(Studi Pada Pekon Gunung Kemala, Kecamatan Way Kruai, Kabupaten Pesisir Barat)**
Karya :

NAMA	NPM	FAK/PRODI
YOGA SAPUTRA	1951030384	FEBI/ AKS

Bebas Plagiasi dengan hasil pemeriksaan kemiripan sebesar 13 % dan dinyatakan **Lulus** dengan bukti terlampir .

Demikian Keterangan ini kami buat, untuk dapat dipergunakan sebagaimana mestinya.

Wassalamu'alaikum Wr. Wb.

Bandar Lampung, 07 Maret 2024
Kepala Pusat Perpustakaan



Ket:

1. Surat Keterangan Cek Turnitin ini Legal & Sah, dengan Stempel Asli Pusat Perpustakaan.
2. Surat Keterangan ini Dapat Digunakan Untuk Repository.
3. Lampirkan Surat Keterangan Lulus Turnitin & Rincian Hasil Cek Turnitin ini di Bagian Lampiran Skripsi untuk Salah Satu Syarat Penyebaran di Pusat Perpustakaan.

PENGARUH PENYAJIAN LAPORAN PERTANGGUNGJAWABAN DAN AKSESIBILITAS TERHADAP TRANSPARANSI DAN AKUNTABILITAS PENGELOLAAN ALOKASI DANA DESA (ADD) DALAM PRESPEKTIF EKONOMI ISLAM

ORIGINALITY REPORT

13% SIMILARITY INDEX	8% INTERNET SOURCES	14% PUBLICATIONS	11% STUDENT PAPERS
--------------------------------	-------------------------------	----------------------------	------------------------------

PRIMARY SOURCES

1	Submitted to UIN Raden Intan Lampung Student Paper	3%
2	Submitted to UIN Walisongo Student Paper	1%
3	Euis Komalasari, Tri Widyastuti, Dhian Tyas Untari, Sugeng Suroso. "PENGARUH BISNIS WEALTH MANAGEMENT DAN LAYANAN PRIORITAS TERHADAP CROSS SELLING PRODUCT NASABAH DI BNI KANTOR CABANG BEKASI", Jurnal Ilmiah Manajemen Ubhara, 2020 Publication	1%
4	Ridoni Ridoni, Dian Puspita eka Putri, Gita Wulandari, Novita Sari, Rizky Tamila. "Pengaruh Media Sosial Terhadap Akhlakul Karimah Remaja Desa Air Gegas", Edugama: Jurnal Kependidikan dan Sosial Keagamaan, 2021 Publication	1%
5	Submitted to UPN Veteran Yogyakarta Student Paper	1%
6	Submitted to Universitas Sultan Ageng Tirtayasa Student Paper	1%
7	Submitted to Universitas Brawijaya Student Paper	1%
8	Submitted to Universitas Trunojoyo Student Paper	1%
9	Yuyun Yulianah. "POTENSI PENYELEWENGAN ALOKASI DANA DESA DI KAJI MENURUT PERATURAN MENTERI DALAM NEGERI NOMOR 37 TAHUN 2007 TENTANG PENGELOLAAN KEUANGAN DESA", Jurnal Hukum Mimbar Justitia, 2017 Publication	1%
10	Submitted to Gyeongsang National University Student Paper	1%
11	Submitted to IAIN Pontianak Student Paper	1%

12 Submitted to UIN Jambi 1 %
Student Paper

13 Rucika Dewi Febriyanti, Andy Dwi Bayu Bawono. "Pengaruh Jumlah Penduduk Miskin terhadap Pengalokasian Belanja Pendidikan dengan Alokasi Dana Desa (ADD) dan Dana Desa (DD) Sebagai Variabel Moderating Tahun 2017 (Studi Empiris di Desa-Desa Kabupaten Wonogiri)", *Kompartemen: Jurnal Ilmiah Akuntansi*, 2019 1 %
Publication

14 Greydi Normala Sari, Paulus Kindangen, Tri Oldy Rotinsulu. "PENGARUH KINERJA KEUANGAN TERHADAP PERTUMBUHAN EKONOMI PERKOTAAN DI SULAWESI UTARA TAHUN 2004 - 2014", *JURNAL PEMBANGUNAN EKONOMI DAN KEUANGAN DAERAH*, 2019 <1 %
Publication

15 Munawir Sazali, Fahrurrozi Fahrurrozi, Abdul Quddus. "Pesantren dan Konservasi Lingkungan (Studi Kasus di Pondok Pesantren Darumuhyiddin NW Debok Lombok Timur)", *PALAPA*, 2023 <1 %
Publication

16 Reni Febriani, Sudaryono Sudaryono, Siti Rohmah. "PENGARUH PERSEPSI KOMPETENSI DASAR DOSEN TERHADAP MOTIVASI BELAJAR MAHASISWA", *Progress: Jurnal Pendidikan, Akuntansi dan Keuangan*, 2019 <1 %
Publication

Exclude quotes On
Exclude bibliography Off

Exclude matches < 5 words