

**PENGARUH DINAMIKA KEBIJAKAN HARGA
SEMBAKO TERHADAP STABILITAS
EKONOMI MASYARAKAT MISKIN
PERSPEKTIF EKONOMI ISLAM**

**(Studi Di Kecamatan Candipuro, Kabupaten Lampung
Selatan)**

SKRIPSI

Oleh:

ICIH MINTARSIH

NPM: 1951010100

Program Studi Ekonomi Syari'ah



**FAKULTAS EKONOMI DAN BISNIS ISLAM
UNIVERSITAS ISLAM NEGERI
RADEN INTAN LAMPUNG
TAHUN 2023 M/1445 H**

**PENGARUH DINAMIKA KEBIJAKAN HARGA
SEMBAKO TERHADAP STABILITAS
EKONOMI MASYARAKAT MISKIN
PERSPEKTIF EKONOMI ISLAM
(Studi Di Kecamatan Candipuro, Kabupaten Lampung
Selatan)**

SKRIPSI

**Diajukan Untuk Melengkapi Tugas-Tugas dan Memenuhi Syarat
Guna Memperoleh Gelar Sarjana Ekonomi (S.E.)
Dalam Ilmu Ekonomi Dan Bisnis Islam**

Oleh:

**ICIH MINTARSIH
NPM: 1951010100**

Program Studi Ekonomi Syari'ah

Pembimbing Akademik I : Dr. H. Nasruddin, M.Ag.

Pembimbing Akademik II : Nur Wahyu Ningsih, M.S.Ak., Akt.

**FAKULTAS EKONOMI DAN BISNIS ISLAM
UNIVERSITAS ISLAM NEGERI
RADEN INTAN LAMPUNG
TAHUN 2023 M/1445 H**

ABSTRAK

Harga sembako sangat mempengaruhi tingkat penjualan dan minat konsumen. Sembilan bahan pokok atau sering disingkat sembako berupa Sembilan jenis kebutuhan pokok masyarakat yang terdiri atas berbagai bahanbahan makanan dan minuman. Perkembangan kebijakan harga sembako terhadap stabilitas ekonomi pada masyarakat miskin memberikan dampak bagi kehidupan sehari-hari. Kebijakan harga sembako adalah harga bahan sembako yang sudah ditetapkan oleh pemerintah guna mengatasi ketersediaan pemasokan bahan pokok untuk masyarakat terutama di Kecamatan Candipuro Kabupaten Lampung Selatan. Rumusan masalah adalah bagaimana pengaruh dinamika kebijakan harga sembako terhadap stabilitas ekonomi masyarakat miskin Di Kecamatan Candipuro, Kabupaten Lampung Selatan dan bagaimana pengaruh dinamika kebijakan harga sembako terhadap stabilitas ekonomi masyarakat miskin menurut perspektif ekonomi Islam. Penelitian ini bertujuan untuk menganalisa pendapat masyarakat miskin terhadap pengaruh dinamika kebijakan harga sembako di Kecamatan Candipuro, Kabupaten Lampung Selatan dan untuk menganalisa sejauh mana sudut pandang dalam ekonomi islam tentang pengaruh dinamika kebijakan harga sembako terhadap stabilitas ekonomi masyarakat miskin.

Metodologi penelitian ini menggunakan metode kuantitatif, sumber data berupa data primer dan data sekunder. Sampel pada penelitian ini berjumlah 97 responden yaitu pada masyarakat Di Kecamatan Candipuro dengan menggunakan teknik random sampling, dengan menggunakan uji validitas, uji reliabilitas, uji prasyarat analisis, dan uji hipotesis. Adapun alat dalam pengolahan data yang digunakan pada penelitian ini adalah SPSS 2.9.

Hasil penelitian menunjukkan bahwa Uji-T (Parsial) yang diperoleh adalah Kebijakan Harga Sembako berpengaruh positif dan signifikansi terhadap stabilitas ekonomi masyarakat miskin di Kecamatan Candipuro hal ini didasari oleh adanya kenaikan harga sembako yang selalu mengalami peningkatan harga. Dalam konsep Islam, harga ditentukan oleh keseimbangan permintaan dan penawaran. Keseimbangan ini terjadi bila antara penjual dan pembeli bersikap saling merelakan. Kesejahteraan dalam Islam yang mengajarkan bahwa semua orang berhak merasakan hidup sejahtera bukan hanya dirasakan oleh kaum yang mampu atau kaum yang berada saja namun seseorang yang memiliki keterbatasan atau berada didalam keadaan miskin juga berhak merasakan kesejahteraan.

Kata Kunci: Kebijakan Harga, Kemiskinan, Stabilitas dan Ekonomi Islam.

ABSTRACT

The price of groceries greatly influences the level of sales and consumer. Interest in the nine basic commodities or often abbreviated as basic necessities in the form of nine types of basic needs of the community which consist of various food and beverage ingredients. The development of the basic food price policy towards economic stability in the poor has an impact on everyday life. The basic food price policy is the price of basic food materials that has been set by the government in order to overcome the availability of supply of basic commodities for the community, especially in Candipuro District, South Lampung Regency. The formulation of the problem is how the Influence of dynamics of the basic food price policy affect the economic stability of the poor in Candipuro District, South Lampung Regency and how the Influence of dynamics of the basic food price policy affect the economic stability of the poor according to an Islamic economic perspective. The Study Aims to analyze the opinions of the poor on the dynamics of basic food price policies in Candipuro District, South Lampung Regency and to analyze the extent to which perspectives in the Islamic economy regarding the dynamics of basic food price policies on the economic stability of the poor.

Meteorology is a great place to start a new project, so you can learn more about your data. The sample in this study amounted to 97 respondents, namely the community in Candipuro District using random sampling techniques, using validity tests, reliability tests, analysis prerequisite tests, and hypothesis tests. The data processing tool used in this research is SPSS 2.9.

The research results show that the T-Test (Partial) obtained is that the Basic Food Price Policy has a positive and significant effect on the economic stability of the poor in Candipuro District. This is based on the increase in basic food prices which always experience an increase in prices. In the Islamic concept, price is determined by the balance of demand and supply. This balance occurs when the seller and buyer are willing to accept each other. Prosperity in Islam teaches that everyone has the right to experience a prosperous life, not only those who can afford it or those who are well off, but someone who has limitations or is in a poor situation also has the right to experience prosperity.

Keywords: *Price Policy, Poverty, Stability and Islamic Economic.*



KEMENTERIAN AGAMA
UNIVERSITAS ISLAM NEGERI
RADEN INTAN LAMPUNG
FAKULTAS EKONOMI DAN BISNIS ISLAM

Alamat: Jl. Let. Kol. H. Endro Suratmin Sukarame I Bandar Lampung Telp (0721) 703260

SURAT PERNYATAAN

Saya yang bertanda tangan dibawah ini:

Nama : Icoh Mintarsih
NPM : 1951010100
Jurusan : Ekonomi Syariah
Fakultas : Ekonomi dan Bisnis Islam

Menyatakan bahwa skripsi yang berjudul **Dinamika Kebijakan Harga Sembako Terhadap Stabilitas Ekonomi Masyarakat Miskin Perspektif Ekonomi Islam (Studi Di Kecamatan Candipuro, Kabupaten Lampung Selatan)** adalah benar-benar merupakan hasil karya penyusun sendiri, bukan duplikasi ataupun saduran dari karya orang lain kecuali pada bagian yang telah dirujuk dan disebut dalam footnote atau daftar pustaka. Apabila di lain waktu terbukti adanya penyimpangan dalam karya ini, maka tanggung jawab sepenuhnya ada pada penyusun. Demikian surat pernyataan ini saya buat agar dapat dimaklumi.

Bandar Lampung, 4 September 2023

Penulis



Icoh Mintarsih

1951010100

v



**KEMENTERIAN AGAMA
UNIVERSITAS ISLAM NEGERI
RADEN INTAN LAMPUNG
FAKULTAS EKONOMI DAN BISNIS ISLAM**

Alamat: Jl. Let. Kol. H. Endro Suratmin/Sukarame 1 Bandar Lampung Telp. (0721) 703260

PERSETUJUAN

Judul Skripsi : Pengaruh Dinamika Kebijakan Harga Sembako Terhadap Stabilitas Ekonomi Masyarakat Miskin Perspektif Ekonomi Islam (Studi Di Kecamatan Candipuro, Kabupaten Lampung Selatan)


Nama : Ichi Mintarsih
NPM : 1951010100
Jurusan : Ekonomi Syariah
Fakultas : Ekonomi dan Bisnis Islam


MENYETUJUI

Untuk dimunaqosyahkan dan dipertahankan dalam Sidang Munaqasah
Fakultas Ekonomi dan Bisnis Islam UIN Raden Intan Lampung

Pembimbing I


Pembimbing II


Dr. H. Nasruddin, M.Ag.
NIP. 195809241990031003


Nur Wahyu Ningsih, S.E., M.S.Ak., Akt
NIP. 199106132020122019

Mengetahui

Ketua Jurusan Ekonomi Syariah


Dr. Erike Anggraeni, M.E.Sy
NIP. 196208032011012009



KEMENTERIAN AGAMA
UNIVERSITAS ISLAM NEGERI
RADEN INTAN LAMPUNG
FAKULTAS EKONOMI DAN BISNIS ISLAM

Alamat: Jl. Let. Kol. H. Endro Suramin Sukarame 1 Bandar Lampung Telp (0721) 703260

PENGESAHAN

Skripsi dengan judul **"Pengaruh Dinamika Kebijakan Harga Sembako Terhadap Stabilitas Ekonomi Masyarakat Miskin Perspektif Ekonomi Islam (Studi Di Kecamatan Candipuro, Kabupaten Lampung Selatan)"** yang disusun oleh **Iciah Mintarsih** dengan NPM **1951010100**, Program Studi **Ekonomi Syariah**, telah diujikan dalam sidang Munaqasyah di Fakultas Ekonomi Dan Bisnis Islam, UIN Raden Intan Lampung, pada Hari/Tanggal: **Jum'at, 29 September 2023, Pukul: 10:00-11:30' WIB.**

TIM MUNAQASYAH

Ketua : **Dr. Muhammad Iqbal, M.E.I.**

Sekretaris : **Alief Rakhman Setyanto, M.E.**

Penguji I : **Rosydalina Putri, M.S.Ak., Akt.**

Penguji II : **Nur Wahyu Ningsih, M.S.Ak., Akt.**

Mengetahui,

Dekan Fakultas Ekonomi dan Bisnis Islam



Prof. Dr. **Tulus Suryanto, M.M., Akt., CA.**

NIP. 197009262008011008

MOTTO

يَا أَيُّهَا الَّذِينَ ءَامَنُوا لَا تَأْكُلُوا أَمْوَالَكُمْ بَيْنَكُمْ بِالْبَاطِلِ إِلَّا أَنْ تَكُونَ تِجَارَةً عَن
تَرَاضٍ مِّنْكُمْ وَلَا تَقْتُلُوا أَنْفُسَكُمْ إِنَّ اللَّهَ كَانَ بِكُمْ رَحِيمًا ﴿٢٩﴾

“Hai orang-orang yang beriman, janganlah kamu saling memakan harta sesamamu dengan jalan yang batil, kecuali dengan jalan perniagaan yang berlaku dengan suka sama-suka di antara kamu. Dan janganlah kamu membunuh dirimu; sesungguhnya Allah adalah Maha Penyayang kepadamu.”

(QS. An-Nisa (4): 29)

PERSEMBAHAN

Allahmdulillahi Robbil 'Alamin. Segala puji bagi Allah SWT atas rahmat dan karunia-Nya telah terselesaikan skripsi ini. Semoga dapat bermanfaat bagi semua pihak yang memerlukan. Dengan rasa syukur dan kerendahan hati, karya ini didedikasikan sebagai tanda kasih dan sayang penulis kepada:

1. Kedua orang tua tercinta, Bapak Muhamad Tohirin dan Ibu Rasmawati, terimakasih untuk setiap kehangatan dari pertama kali tangisku pecah hingga detik ini, terimakasih telah mengintaiku dengan lantunan doa-doa yang tak pernah lelah dipanjatkan, terimakasih dan mohon maaf untuk setiap tetes keringat di usia yang tak lagi muda, sekali lagi terimakasih dan mohon maaf untuk setiap hal yang tak mungkin diucap satu persatu. Terimakasih atas segalanya, tanpa kalian saya tidak akan bisa sampai hingga di titik ini.
2. Adiku, Ciwi Stakila Azahra tercinta dan keluarga besar yang telah memberikan dukungan selama ini dan menjadi penyemangat penulis untuk menyelesaikan skripsi ini.
3. Kawan-kawan seperjuangan Ekonomi Syariah Angkatan 19 Terimakasih Karena selalu support, mengingatkan dan tentunya selalu memberikan doa yang terbaik untuk penulis. Serta selalu memberikan support dan membantu dalam setiap penulisan skripsi ini dan juga menjadi penyemangat penulis untuk menyelesaikan skripsi ini.
4. Terima kasih untuk seseorang yang tidak bisa disebutkan Namanya. Sepatah kata yang disampaikan sehingga penulis semangat dalam menyelesaikan Skripsi. "When I'm Tired, I like to give some Compliments to my self like, You did a great job today".
5. Almamater tercinta Fakultas Ekonomi Dan Bisnis Islam, Universitas Islam Negeri Raden Intan Lampung.

RIWAYAT HIDUP

Penulis bernama Ichi Mintarsih yang dilahirkan pada hari Selasa, tanggal 26 Juni 2001 di Desa Cinta Mulya, Kecamatan Candipuro, Kabupaten Lampung Selatan, anak ke satu dari dua bersaudara yang mempunyai satu adik dari buah cinta dan kasih sayang Allah SWT dari pasangan Bapak Muhamad Tohirin dan Ibu Rasmawati.

Riwayat Pendidikan yang penulis tempuh adalah Sekolah Dasar Negeri 2 Cinta Mulya lulus pada tahun 2012, kemudian penulis melanjutkan Pendidikan Sekolah Menengah Pertama Negeri 1 Candipuro yang lulus pada tahun 2016, selanjutnya penulis melanjutkan studi ke Madrasah Aliyah Darul A'mal Metro yang lulus pada tahun 2019.

Selanjutnya dengan izin Allah SWT setelah lulus dari MADA Metro pada tahun 2019, penulis melanjutkan Pendidikan di Universitas Islam Negeri Raden Intan Lampung, Fakultas Ekonomi Dan Bisnis Islam, Program Studi Ekonomi Syariah.

KATA PENGANTAR

Alhamdulillah puji syukur penulis panjatkan kehadirat Allah Subhanahu Wa Ta'ala yang telah melimpahkan rahmat karunia-Nya berupa ilmu pengetahuan, kesehatan, petunjuk dan kemudahan, sehingga skripsi dengan judul **Pengaruh Dinamika Kebijakan Harga Sembako Terhadap Stabilitas Ekonomi Masyarakat Miskin Perspektif Ekonomi Islam (Studi Di Kecamatan Candipuro, Kabupaten Lampung Selatan)** dapat diselesaikan. Shalawat serta salam tercurahkan kepada Nabi Muhammad SAW, para sahabat, dan keluarga, skripsi ini ditulis sebagai salah satu persyaratan untuk menyelesaikan studi pada program strata satu (SI) program studi Ekonomi Syariah di Fakultas Ekonomi Dan Bisnis Islam UIN Raden Intan Lampung. terselesaikannya skripsi ini berkat banyak bimbingan serta bantuan berbagai pihak. Oleh karena itu pada kesempatan ini saya mengucapkan terima kasih kepada berbagai pihak yang telah membantu penyelesaian skripsi ini yaitu:

1. Bapak Prof. Wan Jamaluddin, M. Ag, Ph.D. selaku Rektor Universitas Islam Negeri Raden Intan Lampung.
2. Bapak Prof. Dr. Tulus Suryanto, S.E., M.M., Akt, CA., selaku Dekan Fakultas Ekonomi dan Bisnis Islam beserta Wakil Dekan Fakultas Ekonomi dan Bisnis Islam, UIN Raden Intan Lampung.
3. Ibu Dr. Erike Anggraeni, M.E.Sy., selaku ketua jurusan Ekonomi Syariah, Fakultas Ekonomi Dan Bisnis Islam yang telah banyak memberikan bimbingan kepada mahasiswa dan selalu memberikan motivasi kepada Mahasiswa dan Mahasiswi jurusan Ekonomi Syariah, Fakultas Ekonomi dan Bisnis Islam.
4. Bapak Dr. H. Nasrudin, M.Ag., selaku pembimbing akademik satu terima kasih atas kesediaan dalam memberikan bimbingan saran dan kritik dalam proses penyelesaian skripsi ini dengan baik.
5. Ibu Nur Wahyu Ningsih, S.E., M.S.Ak., Akt., selaku pembimbing akademik dua yang dengan sabar memberikan penulis motivasi dan pengarahan yang sangat berarti bagi penulis.
6. Seluruh dosen dan staf Fakultas Ekonomi Dan Bisnis Islam yang telah banyak memberikan ilmu dan masukan-masukan yang sangat membantu dalam proses penyelesaian skripsi ini.

7. Para Narasumber dan responden yang telah ikhlas meluangkan waktu untuk dapat diwawancara dan dapat mengisi kuesioner penulis demi kelancaran penelitian ini.
8. Orang tua Bapak Muhammad Tohirin dan Ibu Rasmawati, adikku tercinta Ciwi Stakila Azahra yang telah memberikan dukungan selama ini dan menjadi penyemangat penulis untuk menyelesaikan skripsi ini.
9. Kepada Partnerku Fajar Dewi Selawati, Septi Liana, Ira Anjani, Mila Susanti Dan Riska Dwi Septiana terimakasih atas waktu, pikiran dan tenaga dalam menemani penulis mengerjakan skripsi ini dan sudah menjadi tempat berkeluh kesah, menjadi pendengar dan memantik semangat dalam mengerjakan skripsi.
10. Sahabat dan teman-temanku kelas ES B yang tidak bisa disebutkan satu persatu, namun satu yang pasti, kalian sangat berarti bagiku.
11. Icich Mintarsih, *last but no least*, ya! Diri saya sendiri. Apresiasi sebesar-besarnya karena telah bertanggung jawab untuk menyelesaikan apa yang telah dimulai. Terimakasih karena terus berusahadan tidak menyerah, serta senantiasa menikmati setiap prosesnya yang bisa dibilang tidak mudah. Terimalasih sudah bertahan.

Akhirnya dengan iringan terimakasih penulis memanjatkan doa kehadiran Allah SWT semoga jerih payah dan amal bapak, ibu dan teman-teman sekalian mendapatkan balasan yang sebaik-baiknya dari Allah SWT dan semoga skripsi ini dapat bermanfaat khususnya bagi penulis dan umumnya kepada pembaca. Aamiin.

Bandar Lampung, 04 September 2023

Penulis



Icich Mintarsih
NPM 1951010100

DAFTAR ISI

ABSTRAK	iii
ABSTRACT	iv
SURAT PERNYATAAN	v
PERSETUJUAN	vi
PENGESAHAN	vii
MOTTO	viii
PERSEMBAHAN	ix
RIWAYAT HIDUP	x
KATA PENGANTAR	xi
DAFTAR ISI	xiii
DAFTAR GAMBAR	xvi
DAFTAR TABEL	xvii
BAB I PENDAHULUAN	1
A. Penegasan Judul	1
B. Latar Belakang Masalah	3
C. Identifikasi dan Fokus Masalah	8
D. Rumusan Masalah	8
E. Tujuan Penelitian	8
F. Manfaat Penelitian	9
G. Kajian Penelitian Terdahulu Yang Relevan.....	10
H. Sistematika Pembahasan.....	21
BAB II LANDASAN TEORI DAN HIPOTESIS	23
A. Grand Theory	23
1. Teori Marjinal	23
2. Teori Liberal	23
3. Teori Sejahtera	24
4. Harga Dalam Islam	25
5. Teori Kemiskinan Dalam Islam	26
6. Teori Kesejahteraan Dalam Islam	28
7. Teori Ekonomi Islam	29
8. Harga	30
a. Definisi Harga	30
b. Indikator Harga.....	31
c. Bentuk Dan Fungsi Harga	33

9.	Stabilitas	34
a.	Definisi Stabilitas Ekonomi	34
b.	Indikator Stabilitas Ekonomi	36
c.	Kebijakan Moneter Dalam Meningkatkan Stabilitas Ekonomi.....	37
d.	Kebijakan Fiskal Dalam Meningkatkan Stabilitas Ekonomi.....	38
10.	Kemiskinan	39
a.	Indikator Kemiskinan	39
b.	Penyebab Kemiskinan	41
11.	Kesejahteraan.....	43
a.	Indikator Kesejahteraan	43
B.	Kerangka Berpikir	45
C.	Pengajuan Hipotesis	45
BAB III	METODE PENELITIAN.....	48
A.	Waktu Dan Tempat Penelitian	48
B.	Pendekatan Dan Jenis Penelitian	48
C.	Populasi, Sampel, Dan Teknik Pengumpulan Data.....	49
D.	Jenis Data Penelitian.....	50
E.	Definisi Oprasional Variabel	51
F.	Uji Validitas dan Reliabilitas Data	53
G.	Uji Prasyarat Analisis	53
H.	Uji Hipotesis.....	55
BAB IV	HASIL PENELITIAN DAN PEMBAHASAN.....	58
A.	Deskripsi Data.....	58
1.	Sejarah Kecamatan Candipuro	58
2.	Visi Misi Kecamatan Candipuro	58
3.	Struktur Pemerintahan Kecamatan Candipuro.....	59
4.	Kondisi Geografis Kecamatan Candipuro	60
5.	Data Responden.....	61
B.	Pembahasan Hasil Penelitian Dan Analisis	64
1.	Hasil Uji Validitas dan Reabilitas Data.....	64
a.	Hasil Uji Validitas.....	64
b.	Hasil Uji Reabilitas	65
2.	Hasil Uji Prasyarat Analisis	66
a.	Hasil Uji Normalitas	66

b. Hasil Uji Liniaritas.....	67
c. Hasil Uji Heteroskedastisitas.....	67
3. Hasil Uji Hipotesis.....	68
a. Hasil Analisis Regresi Linier Sederhana	68
b. Hasil Uji Signifikan Secara Parsial (Uji t).....	69
c. Hasil Uji Koefisien Determinasi (R^2).....	69
4. Rekapitulasi Hasil Uji Hipotesis	70
5. Analisis Data.....	70
a. Pengaruh Dinamika Kebijakan Harga Sembako Terhadap Stabilitas Ekonomi Masyarakat Miskin Di Kecamatan Candipuro, Kabupaten Lampung Selatan	70
b. Pengaruh Dinamika Kebijakan Harga Sembako Terhadap Stabilitas Ekonomi Masyarakat Miskin Perspektif Ekonomi Islam.....	72
BAB V PENUTUP.....	75
A. Kesimpulan	75
B. Rekomendasi	75
DAFTAR RUJUKAN	
LAMPIRAN	

DAFTAR GAMBAR

4.1 Struktur Pemerintahan Di Kecamatan Candipuro	59
Bukti Wawancara Dengan Masyarakat	
Bukti Hasil Kuesioner	
Kondisi Pasar Di Kecamatan Candipuro	

DAFTAR TABEL

1.1 Kebijakan Harga Sembako Di Lampung Tahun 2023 Per-Bulan Februari	5
1.2 Penelitian Terdahulu Yang Relevan	10
3.1 Definisi Operasional Tabel	52
4.2 Jumlah Responden Masyarakat Di Kecamatan Candipuro, Kabupaten Lampung Selatan	61
4.3 Karakteristik Responden Berdasarkan Jenis Kelamin	61
4.4 Karakteristik Responden Berdasarkan Usia.....	62
4.5 Karakteristik Responden Berdasarkan Pekerjaan	63
4.6 Karakteristik Responden Berdasarkan Pendapatan.....	63
4.7 Hasil Uji Validitas Variabel Harga dan Stabilitas Ekonomi	64
4.8 Hasil Uji Reliabilitas	65
4.9 Hasil Uji Normalitas.....	66
4.10 Hasil Uji Linieritas	67
4.11 Hasil Uji Heteroskedastisitas	67
4.13 Hasil Uji Regresi Linier Sederhana	68
4.14 Hasil Uji Koefisien Determinasi (R^2)	69
4.15 Rekapitulasi Hasil Uji Hipotesis.....	70
Data Masyarakat Di Kecamatan Candipuro Tabulasi Responden Hasil Uji Validitas Dan Reabilitas Hasil Uji Prasyarat Analisis Hasil Uji Hipotesis	

BAB I PENDAHULUAN

A. Penegasan Judul

Sebelum melakukan pembahasan lebih yang selanjutnya, dan terhindar dari kekeliruan dalam memahami judul yang diartikan oleh peneliti, oleh karena itu dibuat penegasan judul untuk menjelaskan alur serta maksud dari beberapa istilah yang berkaitan dengan judul penelitian tersebut. “Pengaruh Dinamika Kebijakan Harga Sembako Terhadap Stabilitas Ekonomi Masyarakat Miskin Perspektif Ekonomi Islam (Studi Di Kecamatan Candipuro, Kabupaten Lampung Selatan)” maka harus dijelaskan definisi dari istilah-istilah dari judul tersebut adalah:

1. Pengaruh

Pengaruh adalah suatu keadaan ada hubungan timbal balik, atau hubungan sebab akibat antara apa yang mempengaruhi dengan apa yang di pengaruh¹.

2. Dinamika

Dinamika merupakan gerak masyarakat secara terus menerus yang dapat menimbulkan perubahan dalam tata hidup masyarakat yang bersangkutan².

3. Kebijakan Harga

Kebijakan harga merupakan sejumlah nilai yang ditukarkan konsumen dengan manfaat memiliki atau memakai produk yang nilainya ditentukan pembeli dan penjual lewat tawar menawar, atau ditentukan oleh penjual untuk satu harga yang sama terhadap semua pembeli³.

¹ Ahmad Rafiq, “Dampak Media Sosial Terhadap Perubahan Sosial Suatu Masyarakat,” *Global Komunika: Jurnal Ilmu Sosial Dan Ilmu Politik* 3, no. 1 (2020): 20.

² Maria Sumardjono, *Dinamika Omnibus Law Di Era New Normal: Peluang Serta Tantangan Bagi Profesi Hukum: Prosiding Seminar Nasional* (Jawa Timur: Media Nusa Creative, 2020), 12 .

³ Umar, *Business an Introduction* (Jakarta: Gramedia Pustaka Utama), 133.

4. Sembako

Sembako atau Sembilan bahan pokok merupakan berbagai bahan-bahan makanan atau minuman yang secara menyeluruh sangat dibutuhkan bagi masyarakat Indonesia. Sembako sangat berperan penting bagi kehidupan masyarakat, karena sembako adalah kebutuhan pokok utama sehari-hari yang dijual atau diperdagangkan secara bebas dipasar⁴.

5. Stabilitas Ekonomi

Ialah suatu kondisi moneter yang berjalan sesuai asumsi, dikendalikan, dan didukung. Kesehatan perekonomian adalah hal mendasar yang krusial guna menggapai perluasan bantuan pemerintah individu melalui pembangunan yang tinggi dan bekerja pada sifat pembangunan⁵.

6. Masyarakat

Masyarakat adalah sekumpulan manusia yang hidup secara berdampingan dengan segala kebudayaan dan kepribadiannya⁶.

7. Miskin

Miskin adalah orang yang diam tidak mampu bergerak atau berusaha dikarenakan kondisi kemiskinan yang menimpanya⁷.

8. Ekonomi Islam

Ekonomi Islam adalah sistem pemikiran dan kebijakan yang berasal dari intervensi terhadap pengetahuan dalam islam berupa Al-Qur'an dan As-Sunnah⁸.

⁴ Muhamad Fatchan, "Sistem Informasi Penjualan Sembako Pada Toko Srimukti Pasar Serang Kecamatan Serang Baru Berbasis Android", *Jurnal SIGMA* 11, no. 1 (2020): 30.

⁵ Rusiadi, "Dampak Covid-19 Terhadap Stabilitas Ekonomi Dunia (Studi 14 Negara Berdampak Paling Parah)", *Jepa* 5, no. 2 (2020): 77.

⁶ Purwaningsih, *Pranata Sosial Dalam Kehidupan Masyarakat* (Semarang: Alprin, 2020), 25.

⁷ Muhammad Nurzansyah, "Perbandingan Tafsir Kata Faqir Dan Miskin Dalam Al-Qur'an", *Rausyan Fikr: Jurnal Pemikiran Dan Pencerahan* 17, no. 1 (2021), 8.

Berdasarkan beberapa istilah diatas maka judul yang ditetapkan adalah “Dinamika Kebijakan Harga Sembako Terhadap Stabilitas Ekonomi Masyarakat Miskin Perspektif Ekonomi Islam (Studi Di Kecamatan Candipuro, Kabupaten Lampung Selatan)” adalah suatu pergerakan atau tingkah laku yang mempengaruhi kebijakan harga sembako yang dapat memepengaruhi keadaan perekonomian masyarakat kurang mampu atau masyarakat miskin.

B. Latar Belakang Masalah

Di Indonesia bahan pangan atau sembako sangat mempunyai Pekerjaan yang signifikan dalam sudut pandang keuangan, sosial, dan politik. Biaya makanan dipengaruhi oleh ketidakstabilan penyampaian bunga dan pasokan. Harga sembako sering terjadi perubahan harga antara lain beras, gula pasir, minyak goreng, jagung, kedelai, tepung terigu, telur, cabai, daging, dan susu⁹. Ketimpangan perkembangan kepentingan dan perkembangan dalam batas kreasi masyarakat menimbulkan kecenderungan untuk membangun tatanan pangan masyarakat yang dimulai dari impor.

Harga sembako sangat mempengaruhi tingkat penjualan dan minat konsumen sembilan bahan pokok atau sering disingkat sembako berupa Sembilan jenis kebutuhan pokok masyarakat yang terdiri atas berbagai bahanbahan makanan dan minuman. Dinamika Kebijakan harga sangat menjadi perhatian penting dari pemerintah. Karena Menurut keputusan Menteri Industri dan Perdagangan no 115/ MPP/Kep/ 2/1998 tanggal 27 Februari 1998, kesembilan bahan pokok itu adalah beras, sagu dan jagung, gula pasir, sayur-sayuran dan buah-buahan, daging sapi dan ayam, minyak goreng dan margarin, susu, telur, minyak tanah

⁸ Nihayatul Masykuroh, *Sistem Ekonomi Dunia : Ekonomi Islam, Kapitalisme, Dan Sosialisme Dalam Perbandingan* (Depok: PT Raja Grafindo Persada, 2020), 9.

⁹ Dio Caesar Darma, Tommy Pusriadi, and Yundi Permadi Hakim, “Dampak Kenaikan Harga Komoditas Sembako Terhadap Tingkat Inflasi Di Indonesia,” *Samarinda: Sekolah Tinggi Ilmu Ekonomi Samarinda*, (2018), 1048.

atau gas elpiji, garam beryodium dan bernatrium. Semua masyarakat dari yang tingkat ekonominya rendah sampai tinggi pasti membutuhkan sembako untuk memenuhi kebutuhannya setiap hari. Oleh karena itu, sembako mempunyai peranan penting dalam kehidupan masyarakat¹⁰.

Menurut Thomas Color, strategi adalah keputusan otoritas publik untuk melakukan atau tidak menindaklanjuti sesuatu. Karena strategi yang dilakukan oleh otoritas publik menjadi kemampuan untuk menunjuk kualitas daerah secara keseluruhan. Sementara itu, menurut Moekijat, strategi nilai adalah pilihan sehubungan dengan biaya yang akan ditempuh untuk periode tertentu¹¹.

Perkembangan kebijakan harga sembako terhadap stabilitas ekonomi pada masyarakat miskin memberikan dampak bagi kehidupan sehari-hari. Dampak positif yang di dapat masyarakat adalah tersedianya kebutuhan bahan sembako untuk kelangsungan hidup masyarakat di Kecamatan Candipuro. Sedangkan dampak negatif yang masyarakat miskin rasakan adalah ketidakmampuan ekonomi masyarakat kurang mampu terutama masalah keuangan. Tingginya harga sembako membuat masyarakat miskin tidak mampu memenuhi kebutuhan pokok sehari-hari. Banyaknya biaya yang dikeluarkan sehingga tidak hanya memenuhi kebutuhan sehari-hari tetapi juga memenuhi kebutuhan keluarga lainnya, seperti biaya Pendidikan dan biaya pokok lainnya.

¹⁰ Imam Husnudin and Zainudin Fanani, "Penetapan Harga Toko Sembako Di Dusun Sumberurip Desa Barurejo Kecamatan Siliragung Kabupaten Banyuwangi Dalam Perspektif Ekonomi Islam," *Ico Edusha* 2, no.1 (2021): 70.

¹¹ Fatricia Putri, Mahriani, Budiarto, Imanti, Mardhotillah, Widiawati, *Strategi Implementasi Kebijakan Kuliah Daring Masa Pandemi Covid-19 Dengan Menerapkan Teknologi Digital Dalam Proses Pembelajaran PKN Di Universitas Sriwijaya*. (Sumatera Selatan: Bening Media Publishing, 2022), 45.

Tabel 1.1
Kebijakan Harga Sembako Di Lampung Tahun 2023
Per-Bulan Februari¹²

No	Bahan-Bahan Sembako	Harga/Kg
1	Cabe Merah Besar	Rp 41.100
2	Minyak Goreng Curah	Rp 15.600
3	Cabe Rawit Merah	Rp 58.050
4	Daging Sapi	Rp 137.800
5	Daging Ayam	Rp 34.450
6	Telur Ayam	Rp 29.250
7	Bawang Merah	Rp 41.650
8	Cabe Rawit Hijau	Rp 47.350
9	Minyak Goreng	Rp 21.700
10	Beras	Rp 13.100
11	Gula Pasir	Rp 15.100
12	Bawang Putih	Rp 30.250

Sumber: BPS 2023

Berdasarkan tabel di atas maka keadaan ekonomi sering dirasakan oleh masyarakat yang memiliki pekerjaan atau tidak memiliki pekerjaan. Karena besarnya pengeluaran untuk kebutuhan sembako seperti diatas sangat dirasakan apabila saat hari raya besar atau saat libur tahun baru. Kurangnya pemasokan sembako dari pemerintah membuat pihak produsen menetapkan harga lebih tinggi dan hal ini berdampak pada masyarakat kurang mampu karena sekali membeli bahan sembako masyarakat harus mengeluarkan biaya dua kali lipat hari biasanya begitu juga yang dirasakan sebagian kecil masyarakat kurang mampu di Kecamatan Candipuro.

¹² Badan Pusat Statistik, “Perkembangan Harga Pangan,” BPS, 2023, <https://hargapangan.id/tabel-harga/pasar-tradisional/daerah>.

Menurut Badan Pusat Statistik¹³, pada tahun 2021 jumlah penduduk miskin di Kabupaten Lampung Selatan mencapai 145.85 ribu jiwa dan menempati posisi ketiga setelah Kabupaten Lampung Timur dan Lampung Tengah. Oleh sebab itu banyaknya jumlah penduduk miskin membuat pemerintah harus menetapkan kebijakan harga yang sesuai dan adil bagi masyarakat. Menjadi aturan, biaya yang adil ialah nilai yang tidak menyebabkan transaksi ganda atau perlakuan buruk yang merugikan satu pihak dan memberi laba pihak lain. Biaya harus mencerminkan keuntungan bagi pembeli dan penjual dengan cara yang adil, khususnya penjual mendapatkan keuntungan yang sama dan pembeli mendapatkan keuntungan yang tidak dapat dibedakan dari biaya yang dilunasi. Mengevaluasi harus adil, karena ekuitas adalah salah satu standar mendasar dalam setiap pertukaran Islam. Padahal, keadilan sering kali dilihat menjadi substansi pelajaran Islam dan dianggap Allah menjadi demonstrasi yang lebih dekat dengan pengabdian.

Mata air kehidupan manusia adalah Al-Qur'an menjadi penolong ketika menjalani kehidupan. Al-Qur'an membimbing kita untuk mengetahui keadaan khusus yang membuat otoritas publik memiliki pilihan untuk menentukan standar nilai suatu produk barang dagangan dengan titik batas tertentu. Peristiwa kenaikan biaya biasanya tidak dapat dijadikan menjadi kedok dan maksud dibalik otoritas publik untuk melakukan mediasi di pasar dengan menetapkan standar nilai suatu produk. Dengan demikian, menetapkan biaya ketika kondisi naik secara normal ditolak. Dalam pelaksanaan keuangan tidak boleh ada pihak yang dihalangi, sebagaimana firman Allah SWT dalam al-Qur'an surat al-Baqarah (2) ayat 279.

¹³ Badan Pusat Statistik, "Jumlah Penduduk Miskin Menurut Kabupaten/Kota Di Provinsi Lampung (Ribu Jiwa), 2019-2021," Badan Pusat Statistik Kabupaten Lampung Selatan., 2021, <https://lampungselankab.bps.go.id/indicator/23/237/1/jumlah-penduduk-miskin.html>.

Al-Baqarah (2) ayat 279¹⁴:

فَإِنْ لَّمْ تَفْعَلُوا فَأْذَنُوا بِحَرْبٍ مِّنَ اللَّهِ وَرَسُولِهِ وَإِنْ تُبْتُمْ فَلَكُمْ رُءُوسُ
أَمْوَالِكُمْ لَا تَظْلِمُونَ وَلَا تُظْلَمُونَ

Artinya: *Jika kamu tidak melaksanakannya, maka umumkanlah perang dari Allah dan Rasul-Nya. Tetapi jika kamu bertobat, maka kamu berhak atas pokok hartamu. Kamu tidak berbuat zalim (merugikan) dan tidak dizalimi (dirugikan).*

Dalam Al-Qur'an, Surat al-Baqarah (2) Ayat 279 masuk akal jika Islam mengharapkan untuk bertindak wajar dan melakukan kebenaran yang adil harus lebih penting daripada melakukan etika. Dalam bisnis, Persyaratan adil yang paling mendasar adalah dalam menentukan kualitas dan ukuran (estimasi atau skala). Adalah ide yang bagus untuk menjadi dekat, karena itu berlaku tidak pantas akan membuat seseorang tertipu di hadapan dunia. Apalagi dalam bisnis, Islam melarang untuk berbuat curang dan, secara khusus, hanya menghadirkan syarat-syarat yang bisa memunculkan persoalan yang bisa curang atau gharar.

Kebijakan harga sembako yang dimaksud adalah harga bahan sembako yang sudah ditetapkan oleh pemerintah guna mengatasi ketersediaan pemasokan bahan pokok untuk masyarakat terutama di Kecamatan Candipuro Kabupaten Lampung Selatan. Dengan demikian Stabilitas ekonomi masyarakat miskin terus mengalami masalah perekonomian terutama masalah keuangan, sedangkan pemerintah harus tetap memenuhi pasokan sembako dengan kebijakan harga yang sudah ditentukan.

Oleh karena itu, peneliti mengangkat judul Pengaruh Dinamika Kebijakan Harga Sembako Terhadap Stabilitas Ekonomi Masyarakat Miskin Perspektif Ekonomi Islam. Untuk

¹⁴ Fakrurradhi Fakrurradhi, "Prinsip-Prinsip Ekonomi Islam Dalam Al-QurAn Menurut Tafsir Ibnu Katsir," *Al Mashaadir: Jurnal Ilmu Syariah* 2, no. 2 (2021): 5.

melihat persoalan dan pendapat dari masyarakat yang kurang mampu atau miskin untuk mengatasi stabilitas perekonomian sehari-hari di Kecamatan Candipuro, Kabupaten Lampung Selatan.

C. Identifikasi Dan Fokus Masalah

Berdasarkan latar belakang tersebut dan peneliti mengidentifikasi beberapa masalah yang akan dijadikan bahan penelitian selanjutnya. Peneliti membatasi ruang lingkup serta wilayah yang akan diteliti yaitu:

1. Subjek penelitian ini adalah masyarakat miskin Di Kecamatan Candipuro yang berjumlah sekitar 3.576 Orang dari Di Desa Cinta Mulya, Desa Way Gelam, Desa Banyumas dan Desa Titiwangi di Kecamatan Candipuro, Kabupaten Lampung Selatan.
2. Penelitian ini mengkaji tentang dinamika kebijakan harga sembako terhadap stabilitas ekonomi masyarakat di Kecamatan Candipuro, Kabupaten Lampung Selatan.

D. Rumusan Masalah

Berdasarkan uraian latar belakang di atas, peneliti mengidentifikasi permasalahan yang perlu diteliti dan merangkum menjadi suatu rumusan masalah sebagai berikut:

1. Bagaimana Pengaruh Dinamika Kebijakan Harga Sembako Terhadap Stabilitas Ekonomi Masyarakat Miskin Di Kecamatan Candipuro, Kabupaten Lampung Selatan?
2. Bagaimana Pengaruh Dinamika Kebijakan Harga Sembako Terhadap Stabilitas Ekonomi Masyarakat Miskin Menurut Perspektif Ekonomi Islam?

E. Tujuan Penelitian

Dari rumusan masalah di atas, maka tujuan penelitian yang akan peneliti capai sebagai berikut:

1. Untuk menganalisa pendapat masyarakat miskin terhadap pengaruh dinamika kebijakan harga sembako di Kecamatan Candipuro, Kabupaten Lampung Selatan.

2. Untuk menganalisa sejauh mana sudut pandang dalam ekonomi islam tentang pengaruh Dinamika Kebijakan Harga Sembako Terhadap Stabilitas Ekonomi Masyarakat Miskin.

F. Manfaat Penelitian

1. Manfaat Teoritis

Bermanfaat sebagai asupan pemikiran untuk pengembangan disiplin ilmu pengetahuan terutama pengembangan masyarakat islam yang berkaitan dengan stabilitas ekonomi masyarakat miskin.

2. Manfaat Praktis

a. Bagi Penulis

Penelitian ini sangat bermanfaat untuk meningkatkan wawasan serta pengetahuan tentang dinamika kebijakan harga sembako terhadap stabilitas ekonomi masyarakat miskin di Kecamatan Candipuro, Kabupaten Lampung Selatan.

b. Bagi Pembaca dan Pihak Lain

Penelitian ini dapat bermanfaat sebagai rujukan atau sumber informasi bagi peneliti selanjutnya yang akan melakukan penelitian ataupun melakukan pembahasan yang lebih lanjut.

c. Bagi Pemberi Kebijakan

Penelitian ini bermanfaat untuk menstabilkan harga sembako dan membantu masyarakat memenuhi kebutuhan sembako.

d. Bagi Pemerintah

Penelitian ini bermanfaat untuk melindungi masyarakat secara luas, baik produsen maupun konsumen terutama masyarakat di Kecamatan Candipuro, Kabupaten Lampung Selatan.

G. Kajian Penelitian Terdahulu Yang Relevan

Untuk menghindari kesamaan antara kajian dengan objek maka dibutuhkan studi yang relevan atau penelitian terdahulu. Untuk memasikan permasalahan dalam melakukan penelitian,

subjek kajian dan melakukan penelitian ke lapangan, sehingga peneliti perlu memperhatikan apakah penelitian ini sudah diteliti baik dari aspek atau dari metode atau lokasi yang diambil memiliki kesamaan dan supaya tidak mengalami pengulangan penelitian Adapun judul peneliti ialah “Pengaruh Dinamika Kebijakan Harga Sembako Terhadap Stabilitas Ekonomi Masyarakat Miskin Perspektif Ekonomi Islam (Studi Di Kecamatan Candipuro, Kabupaten Lampung Selatan). Dibawah ini adalah beberapa hasil penelitian yang sama mempunyai relevansi dengan penelitian ini, ialah:

Tabel 1.2
Penelitian Terdahulu Yang Relevan

No	Penerbit	Judul Penelitian	Metode Penelitian	Hasil Penelitian	Persamaan dan Perbedaan
1.	Rizma Aldillah (2018) ¹⁵	Dinamika Perubahan Harga Padi Jagung Kedelai Serta Implikasinya Terhadap Pendekatan Usaha Tani	Metode Penelitian yang dipakai ialah menggunakan metode deskriptif kualitatif untuk melihat dan mengukur obyek secara alami. Pengumpulan data	Penetapan harga acuan pembelian (HAP) yang hanya mempertimbangkan biaya usaha tani untuk memproduksi padi, jagung dan kedelai belum memberikan dukungan yang optimal bagi upaya peningkatan pendapatan usaha tani pajale. Oleh karena itu, perlunya mempertimbangkan semua komponen biaya serta intervensi pemerintah dalam membantu memperkuat	Persamaan: Kedua penelitian menggunakan penelitian Kualitatif. Penelitian terdahulu dan saat ini sama- sama menggunakan bahan sembako sebagai variabel Perbedaan: Penelitian terdahulu hanya menggunakan dinamika

¹⁵ Rizma Aldillah, “Dinamika Perubahan Harga Padi Jagung Kedelai Serta Implikasinya Terhadap Pendapatan Usaha Tani”, *Forum Penelitian Agro Ekonomi*, Vol. 36, No. 1 (2018), 24-36, <http://repository.pertanian.go.id/handle/123456789/7498>.

			berupa survey lapangan, studi literature dan, dokumentasi	posisi tawar petani dalam sistem perdagangan ketiga komoditas tersebut di Indonesia sehingga rantai pasok dari petani ke tangan konsumen akhir dapat dipangkas dengan tujuan dapat memberikan implikasi secara langsung terhadap peningkatan pendapatan usaha tani.	perubahan harga tetapi penelitian terdahulu menggunakan dinamika kebijakan harga sembako secara utuh. Lokasi penelitian terdahulu menggunakan data seluruh negara Indonesia sedangkan penelitian saat ini merujuk langsung pada Kecamatan Candipuro, Kabupaten Lampung Selatan.
2.	Muspirah (2021) ¹⁶	Pengaruh Kebijakan Harga Gabah Oleh Pemerintah Terhadap Peningkatan Pendapatan Petani Sawah Di Kecamatan Bupon	Penelitian menggunakan data Kuantitatif atau data primer dengan menggunakan kuesioner atau wawancara. Serta observasi. Data yang	Hasil penelitian bahwa Kebijakan harga (X) yang sebagai variable independen berpengaruh signifikan terhadap Pendapatan (Y) sebagai variable dependen secara persial. Hal ini dibuktikan dengan tingkat signifikan < 0,05 (0,00 > 0,05). Hal ini berarti Kebijakan Harga berpengaruh signifikan terhadap	Persamaan: Penelitian terdahulu dan penelitian saat ini mengkaji tentang kebijakan harga, untuk melihat apakah kebijakan harga tersebut dapat mempengaruhi atau tidak dari keadaan ekonomi masyarakat.

¹⁶ Muspirah Pirah, "Pengaruh Kebijakan Harga Gabah Oleh Pemerintah Terhadap Peningkatan Pendapatan Petani Di Kecamatan Bupon" (Universitas Muhammadiyah Palopo, 2021), 5-45.

			diperoleh dalam bentuk angka-angka seperti jumlah masyarakat yang ada di Kelurahan Noling Kecamatan Bupon serta data lainnya yang dapat menunjang pokok pembahasaan	Pendapatan petani sawah.	Perbedaan: Penelitian saat ini menggunakan penelitian kualitatif deskriptif sedangkan penelitian terdahulu menggunakan penelitian kuantitatif dan memiliki lokasi penelitian yang berbeda penelitian saat ini berada di Kecamatan Candipuro sedangkan penelitian terdahulu berada Di Kecamatan Bupon.
3.	Delpi DR Ginting (2019) ¹⁷	Efektivitas Kebijakan Fiskal dan Moneter dalam Pengendalian Stabilitas Ekonomi	Penelitian ini menggunakan data sekunder atau time series yaitu dari tahun	Hasil analisis VAR menunjukkan bahwa variabel masa lalu (t-1) berkontribusi terhadap variabel sekarang baik terhadap variabel itu sendiri dan variabel lain dan dari hasil estimasi ternyata terjadi	Persamaan: Penelitian terdahulu dan penelitian saat ini sama-sama mengkaji tentang stabilitas ekonomi. Untuk melihat keadaan

¹⁷ Delpi Ginting, "Efektivitas Kebijakan Fiskal Dan Moneter Dalam Pengendalian Stabilitas Ekonomi Di Six Emerging Market Asia Tenggara (SEMAT)," *Kumpulan Karya Ilmiah Mahasiswa Fakultas Sosial Sains 1*, no. 01 (2021). Vol. 1, No. 1, (2019), 68-195, <https://journal.pancabudi.ac.id/index.php/jurnalfasosa/article/view/2756/2531>

		Di Six Emerging Market Asia Tenggara (SEMAT)	2001 sampai dengan 2017. Model analisis data dalam penelitian ini adalah model Vector Autoregres sion (VAR) dan dipertajam dengan analisa Impulse Response Function (IRF) dan Forecast Error Variance Decomposi tion (FEVD).	hubungan timbal balik antara variabel dimana semua variabel yaitu variabel kebijakan fiskal dan moneter dalam pengendalian stabilitas ekonomi Hasil Analisis Impulse Response Function (IRF) menunjukkan adanya respon variabel lain terhadap perubahan satu variabel dalam jangka pendek, menengah dan panjang, dan diketahui bahwa stabilitas respon dari seluruh variabel terbentuk pada periode 9 atau jangka menengah dan jangka panjang. Hasil Analisis Forecast Error Variance Decomposition (FEVD) menunjukkan adanya variabel yang memiliki kontribusi terbesar terhadap variabel itu sendiri baik dalam jangka pendek, menengah maupun jangka Panjang.	ekonomi dari masyarakat tersebut. Perbedaan: Penelitian terdahulu menggunakan penelitian kuantitatif sedangkan penelitian saat ini menggunakan penelitian kualitatif deskriptif. Penelitian terdahulu menggunakan 3 metode yaitu analisis VAR, Analisis Forecast Error Variance Decomposition (FEVD) dan analisis Impulse Response Function (IRF).
--	--	---	--	--	--

4.	M Hendri Kurniawan (2019) ¹⁸	Analisis Metode Penetapan Harga Pada Komoditi Karet Terhadap Kesejahteraan Petani Karet Dalam Perspektif Ekonomi Islam	Penelitian ini menggunakan Jenis Penelitian lapangan dengan metode penelitian deskriptif kualitatif, cara yang digunakan dalam penelitian ini yaitu: observasi, wawancara dan dokumentasi.	Dampak Penetapan Harga pada komoditi karet terhadap kesejahteraan petani karet Di Desa Kemalo Abung Kecamatan Abung Selatan Kabupaten Lampung Utara. Dalam pemaparan tersebut kegiatan penetapan harga yang dilakukan oleh tengkulak kepada petani karet Di Desa Kemalo Abung Kecamatan Abung Selatan Kabupaten Lampung Utara belum membawa dampak pada kesejahteraan petani karet. Dalam prespektif ekonomi islam metode penetapan harga tengulak, telah memenuhi dua prinsip yaitu kejujuran dan keadilan, namun belum memenuhi prinsip keterbukaan.	Persamaan: Penelitian terdahulu dan saat ini sama-sama menggunakan Jenis Penelitian lapangan dengan metode penelitian deskriptif kualitatif, cara yang digunakan dalam penelitian ini yaitu: observasi, wawancara dan dokumentasi. Perbedaan: Penelitian terdahulu meneliti tentang penetapan komoditi harga karet sedangkan penelitian saat ini menggunakan variable kebijakan harga sembako untuk penelitiannya. Dan Lokasi penelitian saat ini berada di Kecamatan Candipuro,
----	---	--	--	--	--

¹⁸ M Hendri Kurniawan, "Analisis Metode Penetapan Harga Pada Komoditi Karet Terhadap Kesejahteraan Petani Karet Dalam Perspektif Ekonomi Islam (Studi Pada Petani Karet Di Desa Kemalo Abung)" (*UIN Raden Intan Lampung*, 2019).68-90, <http://repository.radenintan.ac.id/8044/1>.

					Kabupaten Lampung Selatan sedangkan penelitian terdahulu berada di Desa Kemalo Abung, Kecamatan Abung Selatan, Lampung Utara.
5.	Dida Rahmadanik, Catur Ajeng Kartika Ria (2022) ¹⁹	Pemberdayaan UMKM Untuk Menjaga Stabilitas Ekonomi Di Desa Mojomalang Kabupaten Tuban	Metode penelitian menggunakan deskriptif kualitatif dengan melakukan observasi partisipan, pengumpulan data wawancara secara mendalam terhadap informan.	Hasil penelitian ini menyatakan bahwa pemberdayaan UMKM di Desa Mojomalang belum optimal. Hal tersebut disebabkan dua faktor yaitu tidak ada pendampingan untuk pengembangan UMKM dari pemerintah Desa Mojomalang dan belum terdapat produk unggulan yang menjadi ciri khas Desa Mojomalang.	<p>Persamaan: Penelitian terdahulu dan penelitian saat ini sama-sama mengkaji tentang stabilitas ekonomi yang bertujuan untuk melihat keadaan ekonomi dari masyarakat desa tersebut. Penelitian terdahulu dan saat ini sama-sama menggunakan metode kualitatif deskriptif.</p> <p>Perbedaan: Lokasi penelitian saat ini berada di Kecamatan Candipuro, Kabupaten</p>

¹⁹ Dida Rahmadanik and Catur Ajeng Kartika Ria, "Pemberdayaan UMKM Untuk Menjaga Stabilitas Ekonomi Di Desa Mojomalang Kabupaten Tuban," *Dinamika Governance: Jurnal Ilmu Administrasi Negara* 12, no. 1 (2022): 83–92, <http://ejournal.upnjatim.ac.id/>

					Lampung Selatan sedangkan penelitian terdahulu berada di Desa Mojomolang, Kecamatan Tuban. Penelitian terdahulu meneliti tentang Pemberdayaan UMKM sedangkan penelitian saat ini menggunakan variable kebijakan harga sembako untuk penelitiannya.
6.	Susi Tri Lestari (2022) ²⁰	Analisis Peran Dinas Koperasi dan Perdagangan dalam Menjaga Stabilitas Harga Bahan Pokok	Metode penelitian ini menggunakan metode pengumpulan data kualitatif, dengan melakukan wawancara dan observasi terhadap Dinas Koperasi	Hasil penelitian menunjukkan bahwa (1) Kondisi harga bahan pokok di Pasar terjadi fluktuatif namun cenderung stabil, karena kenaikan/penurunan harganya tidak terlalu signifikan. (2) Peran Dinas Koperasi dan Perdagangan dengan mengawasi roda perekonomian seperti mengecek ketersediaan barang, keakuratan alat	Persamaan: Penelitian terdahulu dan saat ini sama-sama menggunakan metode penelitian kualitatif. Perbedaan: Penelitian terdahulu lokasi penelitian di Dinas Koperasi dan Perdagangan Kabupaten Asahan

²⁰ Susi Tri Lestari, "Analisis Peran Dinas Koperasi Dan Perdagangan Dalam Menjaga Stabilitas Harga Bahan Pokok," *JIKEM: Jurnal Ilmu Komputer, Ekonomi Dan Manajemen* 2, no. 1 (2022): 74-81. <https://ummaspul.e-journal.id/>

			dan Perdagangan Kabupaten Asahan.	ukur pedagang, masa kadaluarsa dan barang tak layak jual, dan juga melakukan pencatatan harga sembako untuk dikirimkan kepada Bappeda yang selanjutnya dipublikasikan kepada masyarakat.	sedangkan penelitian saat ini berada di Kecamatan Candipuro, Kabupaten Lampung Selatan.
7.	Valestio V. A. Ratumbanua, Fanley N Pangemanan Dan Gustaf Undap (2022) ²¹	Implementasi Bantuan Langsung Tunai Dana Desa Dalam Kestabilan Ekonomi Masyarakat Di Era Pandemi Covid-19 (Studi Kasus Di Desa Wiau Kecamatan Pusomaen Kabupaten Minahasa Tenggara)	Penelitian ini menggunakan metode penelitian kualitatif	Hasil Penelitian adalah standar kebijakan dan sasaran kebijakan pada program BLTDD di Desa Wiau Kabupaten Minahasa Tenggara belum berjalan dengan baik karena terjadi maladministrasi dalam pendataan adanya keluarga yang menerima BLTDD tetapi sudah menerima bantuan sosial lain jadi dinyatakan menerima sehingga tidak tepat sasaran	Persamaan: Penelitian terdahulu dan saat ini sama-sama menggunakan penelitian kualitatif, Dan membahas tentang Stabilitas ekonomi Masyarakat. Perbedaan: Penelitian terdahulu lokasi penelitian Di Desa Wiau Kecamatan Pusomaen Kabupaten Minahasa Tenggara

²¹ Valestio V A Ratumbanua, Fanley N Pangemanan, and Gustaf Undap, "Implementasi Bantuan Langsung Tunai Dana Desa Dalam Kestabilan Ekonomi Masyarakat Di Era Pandemi Covid-19 (Studi Kasus Di Desa Wiau Kecamatan Pusomaen Kabupaten Minahasa Tenggara)," *Governance* 2, no. 2 (2022), 50-59. <https://ejournal.unsrat.ac.id/v3/index.php/governance/article/view/42144/37302>.

					sedangkan penelitian saat ini berada di Kecamatan Candipuro, Kabupaten Lampung Selatan.
8.	Heri Kurniawansyah HS, Amrullah, M. Salahuddin, Muslim, Sri Nurhidayati (2020) ²²	Konsep Kebijakan Strategis Dalam Menangani Eksternalitas Ekonomi Dari Covid-19 Pada Masyarakat Rentan Di Indonesia	Metode yang digunakan dalam penelitian ini adalah metode yang bersifat deskriptif, dengan fokus kajian pada eksternalitas ekonomi dari Covid-19, khususnya pada masyarakat rentan, beserta kebijakan yang dilakukan oleh pemerintah	Hasil penelitian adalah Orientasi terhadap fleksibilitas ekonomi di tengah pandemi Covid-19 ini bisa dilakukan manakala pemerintah secara sistematis dan konsisten melaksanakan tiga konsep kebijakan strategis yaitu kebijakan alokasi, kebijakan distribusi, dan kebijakan stabilisasi. Tiga kebijakan tersebut harus ditopang dengan formulasi dan strategi kongkrit yang sesuai dengan kondisi empirisnya. Pelatihan online tidak akan menyelesaikan masalah ekonomi yang dihadapi oleh masyarakat di tengah pandemi ini, melainkan dengan	Persamaan: Penelitian terdahulu dan saat ini sama-sama menggunakan metode penelitian kualitatif Perbedaan: Penelitian terdahulu lokasi penelitian Seluruh Indonesia sedangkan penelitian saat ini berada di Kecamatan Candipuro, Kabupaten Lampung Selatan. Dan variabel-variabel yang digunakan juga berbeda.

²² Heri Kurniawansyah, "Konsep Kebijakan Strategis Dalam Menangani Eksternalitas Ekonomi Dari COVID-19 Pada Masyarakat Rentan Di Indonesia," *Indonesian Journal of Social Sciences and Humanities* 1, no. 2 (2020): 30–39. <https://journal.publication-center.com/index.php/ijssh/article/view/117/57>.

				implementasi kebijakan yang kongkrit melalui 3 konsep kebijakan tersebut.	
9.	Nooriyana (2022) ²³	Kebijakan Pengawasan Harga Sembako oleh Dinas Perindustrian dan Perdagangan Kab.Tabalong (Ditinjau Menurut Konsep Ibnu Taimiyah Tentang Mekanisme Harga)	Metode yang digunakan dalam penelitian ini adalah penelitian lapangan (field research) dengan pendekatan kualitatif. Objek penelitian ini adalah harga sembako di Kab.Tabalong sedangkan subjek penelitian Dinas Perindustrian dan Perdagangan Kab.Tabalong	Hasil penelitian adalah fenomena harga sembako di pasar Kab.Tabalong, fluktuatif yaitu turun-naik, manakala harga naik disebabkan beberapa faktor: sembako di pasok berasal dari Jawa, Sulawesi dan NTB, gagal panen, banjir, kelangkaan bahan bakar transportasi pengangkutan barang, biaya sewa lapak mahal. Konsep Ibnu Taimiyah terhadap pengawasan harga sembako yang dilakukan oleh Dinas Perindustrian dan Perdagangan Kab.Tabalong, yaitu terdapat sedikit perbedaan, menurut Ibnu Taimiyah pada kondisi terjadinya ketidaksempurnaan	Persamaan: Penelitian terdahulu dan saat ini sama-sama menggunakan metod penelitian kualitatif. Perbedaan: Penelitian terdahulu lokasi penelitian di Kabupaten Tabalong, NTB sedangkan penelitian saat ini berada di Kecamatan Candipuro, Kabupaten Lampung Selatan. Dan variable-variabel yang digunakan juga berbeda.

²³ Tajah Nooriyana, "Kebijakan Pengawasan Harga Sembako Oleh Dinas Perindustrian Dan Perdagangan Kab. Tabalong (Ditinjau Menurut Konsep Ibnu Taimiyah Tentang Mekanisme Harga)," 2022. 12-23 <http://idr.uin-antasari.ac.id/20914/>.

			og. Teknik pengumpulan data terdiri dari observasi, wawancara dan dokumentasi, dilanjutkan dengan pengabsahan data dan analisis data	pasar, ia merekomendasikan penetapan harga oleh pemerintah. Sedangkan Dinas Perindustrian dan Perdagangan Kab.Tabalong bukan sebagai penentu harga melainkan hanya mengawasi dan mengadakan pasar murah atau pasar penyeimbang untuk menstabilkan harga pasar.	
10	Netti Armalia Pohan (2020) ²⁴	Strategi Penetapan Harga Sembako dalam Perspektif Ekonomi Islam di Pasar Gunung Tua Kecamatan Padang Bolak	Metode yang dilakukan dalam menganalisis data adalah metode deskriptif kualitatif. Adapun teknik pengumpulan data yaitu observasi, wawancara dan dokumentasi.	Hasil penelitian strategi penetapan harga sembako di pasar gunung tua adalah berdasarkan penetapan harga yang berlaku dipasaran dan kebijakan harga yang kompetitif atas barang yang berkualitas tinggi serta diengaruhi oleh mekanisme pasar (permintaan dan penawaran). Menurut tinjauan ekonomi islam mengenai strategi penetapan harga komoditas pokok dipasar gunung tua secara umum telah	Persamaan: Penelitian terdahulu dan saat ini sama-sama menggunakan metode penelitian kualitatif dan menggunakan variable harga. Perbedaan: Penelitian terdahulu lokasi penelitian di di Pasar Gunung Tua Kecamatan Padang Bolak sedangkan penelitian saat ini berada di

²⁴ Netti Armalia Pohan, "Strategi Penetapan Harga Sembako Dalam Perspektif Ekonomi Islam Di Pasar Gunung Tua Kecamatan Padang Bolak" (Universitas Islam Negeri Sultan Syarif Kasim Riau, 2020). 18-28, <https://repository.uin-suska.ac.id/28233/>.

				sesuai dengan ketentuan ekonomi Islam. Hal ini terlihat dari cara penetapan harga yang dilakukan oleh para pedagang, dilihat dari segi harga berdasarkan permintaan dan penawaran, dilihat dari segi produksi juga sudah memenuhi kriteria syariah Islam, tidak menjual barang yang diharamkan.	Kecamatan Candipuro, Kabupaten Lampung Selatan.
--	--	--	--	---	---

Sumber: Data Diolah,2023

H. Sistematika Pembahasan

Sistematika pembahasan secara keseluruhan dalam penelitian ini sendiri adalah:

Bab I tentang pendahuluan Bab ini terdiri dari Identifikasi dan Batasan masalah yakni penegasan judul, latar belakang masalah, Identifikasi dan Fokus masalah, rumusan masalah, tujuan penelitian, manfaat penelitian, kajian penelitian terdahulu yang relevan, kerangka berfikir dan sistematika pembahasan. Hal ini dimaksud dengan sebagai kerangka awal dalam menggambarkan isi pembahasan kepada Bab selanjutnya.

Bab II Berisi tentang landasan teori dan pengajuan Hipotesis yang berkaitan dengan Harga, stabilitas, kemiskinan, kesejahteraan dan Ekonomi Islam. Bab ini terdiri dari teori harga, indicator harga, bentuk-bentuk harga, fungsi harga, pengertian stabilitas ekonomi, indicator stabilitas ekonomi, konsep dasar kebijakan moneter, kebijakan moneter dalam meningkatkan stabilitas ekonomi, kebijakan fiskal dalam meningkatkan stabilitas ekonomi, teori kemiskinan, indicator kemiskinan, penyebab kemiskinan, teori kesejahteraan, indicator

kesejahteraan, teori ekonomi islam, dan penetapan harga dalam ekonomi islam dan Hipotesis.

Bab III ini berisikan antara lain: tentang waktu dan tempat penelitian, pendekatan dan jenis penelitian, populasi, sampel, dan teknik pengumpulan data, definisi oprasional variabel, instrument penelitian, uji validitas, dan uji realibilitas data, uji prasyarat analisis dan uji hipotesis.

Bab IV Berisi Bab empat ini berisikan gambaran mengenai deskripsi data dan pembahasan hasil penelitian dan analisis.

Bab V penutup yang terdiri dari kesimpulan dan saran.

BAB III

METODE PENELITIAN

A. Waktu Dan Tempat Penelitian

Waktu yang digunakan peneliti untuk melaksanakan sejak tanggal dikeluarkannya ijin penelitian pada semester ganjil 2022 dalam kurun waktu kurang lebih 10 bulan yang meliputi penyajian dan bentuk skripsi dan proses bimbingan yang berlangsung. Tempat penelitian ini berlangsung di dilaksanakan di Desa Cinta Mulya, Desa Banyumas, Desa Way Gelam dan Desa Titiwangi Kecamatan Candipuro, Kabupaten Lampung Selatan. Pertimbangan dalam pemilihan tempat penelitian karena dari unsur keterjangkauan lokasi, dana, tenaga, dan segi efisiensi waktu yang dilaksanakannya penelitian ini.

B. Pendekatan Dan Jenis Penelitian

Penelitian ini menggunakan pendekatan kuantitatif. Penelitian kuantitatif adalah penelitian yang menggunakan data dalam bentuk angka-angka yang bersifat kuantitatif, untuk dapat meramalkan kondisi populasi, atau kecenderungan pada masa yang akan datang²⁵. Variabel yang diteliti dalam penelitian ini adalah Kebijakan Harga (X) dan Stabilitas Ekonomi Masyarakat (Y).

Sedangkan jenis penelitian ini adalah penelitian asosiatif. Penelitian asosiatif adalah suatu penelitian yang bersifat menanyakan hubungan antara dua variabel atau lebih. Hubungan dalam penelitian ini adalah hubungan kasual yang bersifat sebab-akibat. Dalam penelitian ini mengacu pada hubungan antara variabel independent sebagai variabel yang mempengaruhi yaitu kebijakan harga terhadap variabel dependent sebagai variabel yang dipengaruhi yaitu stabilitas ekonomi masyarakat²⁶.

²⁵ Muri Yusuf, *“Metode Penelitian: Kuantitatif, Kualitatif, Dan Penelitian Gabungan Cetakan Ke-4*, (Jakarta: Kencana, 2018), 58-59.

²⁶ Sugiyono, *Metode Penelitian Bisnis* (Bandung: Penerbit Alfabeta, 2005), 11.

C. Populasi, Sampel, Dan Teknik Pengumpulan Data

Populasi adalah semua komponen yang dianggap memiliki satu atau lebih ciri yang sama, sehingga merupakan suatu kelompok. Karakteristik kelompok ini ditentukan oleh peneliti dan tergantung focus penelitiannya. Dapat terdiri dari orang, artefak, insiden, dan bahan²⁷. Populasi yang dimaksud oleh penulis dalam penelitian ini adalah seluruh masyarakat miskin Di Kecamatan Candipuro yang berjumlah 3.576 orang.

Yang secara sederhana, yang dimaksud dengan sampel adalah satu bagian dari karakteristik populasi. Apabila populasi terlalu besar, lalu peneliti mustahil mampu mempelajari secara keseluruhan populasi tersebut, misal disebabkan dengan terbatasnya pendanaan, tenaga dan waktu penelitian, untuk itu seorang penulis mengambil beberapa sampel dari populasi²⁸. Teknik pengambilan sampel penelitian ini menggunakan metode Simple Random Sampling. Salah satu metode yang digunakan untuk menentukan jumlah sample adalah menggunakan rumus Slovin, dimana populasi secara keseluruhan berjumlah 3.756 orang dan untuk mengetahui sampel pada penelitian ini.

$$N = N / N(d)^2 + 1$$

Keterangan:

n = Sampel

N = Populasi

D = Nilai presesi 90% atau sig = 0,1

Perhitungan sampel:

$$n = N / N(d)^2 + 1$$

$$n = 3.576 / 3.576 (0,1)^2 + 1$$

$$n = 3.576 / 36,76$$

$$n = 97,27$$

²⁷ Ketut Swarjana, *Populasi-Sampel, Teknik Sampling & Bias Dalam Penelitian* (Jogyakarta: Penerbit Andi, 2022), 3-4.

²⁸ Wiratna Sujarweni, *Metode Penelitian Bisnis & Ekonomi* (Yogyakarta: Pustaka Baru Press, 2015), 71.

Berdasarkan hasil perhitungan yang diperoleh ukuran sampel sebanyak 97,27 sehingga ditetapkan peneliti dalam pengambilan sampel sebanyak 97 orang. Peneliti hanya memilih informan yang menurut peneliti termasuk kedalam kriteria penelitian serta informan dalam penelitian ini yaitu terdiri dari 97 masyarakat Desa Cinta Mulya, Desa Banyumas, Desa Way Gelam, Dan Desa Titiwangi, Kecamatan Candipuro Kabupaten Lampung Selatan.

Teknik pengumpulan data dalam penelitian ini melalui kuesioner berupa pertanyaan kepada responden dengan menyebar langsung kuesioner kepada masyarakat. Dalam penelitian ini kuesioner dibuat dengan menggunakan pertanyaan tertutup, dimana responden akan memilih salah satu pilihan dari jawaban yang sudah ada. Teknik yang dipakai dalam pengukuran kuesioner menggunakan *agree disagree scale* dengan interval 1 untuk sangat tidak setuju sampai 5 untuk sangat setuju. Dalam pengukuran jawaban responden, pengisian kuesioner diukur menggunakan skala *likert*.

Gradasi pendapat yang dikelompokan berdasarkan skala *likert* dari sangat positif hingga negatif sebagai berikut:

1. Sangat setuju (SS)	5
2. Setuju (S)	4
3. Netral (N)	3
4. Tidak Setuju (TS)	2
5. Sangat Tidak Setuju (STS)	1

D. Jenis Data Penelitian

Data adalah catatan keterangan sesuai bukti kebenaran, bahan-bahan yang dipakai sebagai pendukung dalam penelitian²⁹. Ada dua jenis data dalam penelitian ini, yakni:

1) Data Primer

Data primer adalah data yang diperoleh secara langsung dari responden penelitian dengan menggunakan kuesioner

²⁹ Masyhuri Nur Asnawi, *Metodologi Riset Manajemen Pemasaran* (Malang: UIN Maliki Press, 2011), 153.

melalui penyebaran kuesioner secara langsung. Kuesioner merupakan metode pengumpulan data yang dilakukan dengan cara memberikan seperangkat pertanyaan atau pernyataan tertulis kepada responden untuk diberikan respon yang sesuai. Dalam penelitian ini data primer diperoleh dari hasil penyebaran kuesioner secara langsung yang disebar kepada seluruh sampel yang sesuai dengan kriteria penelitian³⁰.

2) Data Sekunder

Data sekunder adalah sumber data penelitian yang diperoleh secara tidak langsung melalui media perantara, seperti jurnal, buku, maupun skripsi yang terkait dengan tema penelitian³¹.

E. Definisi Operasional Variabel

Variabel penelitian adalah suatu yang ditetapkan oleh peneliti berdasarkan penelitian yang akan dilakukan atau suatu atribut proyek yang berdiri dalam variabel tersebut dan terdapat data yang melengkapinya. Sedangkan definisi operasional adalah variabel penelitian yang dimaksudkan untuk memahai arti dalam setiap variabel penelitian yang sebelum dilakukan analisis, instrument, serta sumber pengukuran yang berasal dari mana³². Adapun definisi operasional variabel dalam penelitian ini adalah sebagai berikut:

1) Variabel Bebas (*Independent Variabel*)

Variabel bebas merupakan variabel yang mempengaruhi atau yang menjadi sebab perubahan atau timbulnya *variabel dependent* (terikat)³³. Dalam penelitian variabel bebas adalah Harga.

³⁰ Widyoko Eko Putro, *Teknik Penyusunan Instrumen Penelitian* (Yogyakarta: Pustaka Pelajar, 2012), 33.

³¹ *Ibid*, 34.

³² Noor Juliyansah, *Metode Penelitian* (Jakarta: Kencana, 2011), 30.

³³ Sugiyono, *Metode Penelitian Kuantitatif, Kualitatif Dan R&D* (Bandung: Alfabeta, 2012), 68.

2) Variabel Terikat (*Dependent Variabel*)

Variabel terikat merupakan variabel yang dipengaruhi atau yang menjadi akibat, karena adanya variabel bebas.³⁴ Adapun yang menjadi variabel terikat dalam penelitian ini adalah Stabilitas Ekonomi.

Adapun definisi oprasional variabel yang digunakan dalam penelitian ini adalah sebagai berikut:

Tabel 3.1
Definisi Operasional Variabel

Variabel	Definisi	Indikator
Harga (X)	Harga adalah nilai yang dinyatakan dalam satu mata uang atau alat tukar, terhadap suatu produk tertentu.	<ol style="list-style-type: none"> 1. Daftar Harga 2. Diskon 3. Kualitas Produk 4. Manfaat Produk 5. Perbandingan Harga
Stabilitas Ekonomi (Y)	Stabilitas Ekonomi adalah suatu keadaan perekonomian yang berjalan sesuai dengan harapan, terkendali, dan berkesinambungan. Stabilitas perokonomian merupakan prasyarat dasar untuk tercapainya peningkatan kesejahteraan rakyat melalui pertumbuhan yang tinggi dan peningkatan kualitas pertumbuhan	<ol style="list-style-type: none"> 1. Pendapatan 2. Jumlah Pengangguran

³⁴ *Ibid.*

F. Uji Validitas Dan Reabilitas Data

1. Uji Validitas

Uji validitas merupakan suatu ukuran yang menunjukkan tingkat kevalidan dan keshahihan suatu instrumen. Sebuah instrumen dikatakan valid apabila dapat mengungkap data dari variabel yang diteliti.³⁵ Uji validitas digunakan untuk mengukur sah atau validnya suatu kuesioner.

Kuesioner dinyatakan valid jika pertanyaan pada kuesioner mampu mengungkapkan sesuatu yang akan diukur oleh kuesioner tersebut. Uji signifikansi dilakukan dengan membandingkan nilai r hitung dengan r tabel untuk *degree of freedom* (df) = $n-2$ dengan α 0.05 (5%). Dalam hal ini n adalah jumlah sampel.

- a. Jika r hitung $>$ r tabel dan nilai positif maka butir pernyataan atau indikator tersebut dinyatakan valid.
- b. Jika r hitung $<$ r tabel maka butir pernyataan atau indikator tersebut dinyatakan tidak valid.

2. Uji Reliabilitas

Uji reliabilitas adalah alat untuk mengukur suatu kuesioner yang merupakan indikator dari variabel atau konstruk. Butir kuesioner dikatakan reabel atau handal apabila jawaban seseorang terhadap kuesioner adalah konsisten. Dalam penelitian ini untuk menentukan kuesioner reliable atau tidak reliable menggunakan alpha cronbach. Kuesioner reliable jika alpha cronback $>0,6$ dan tidak reliable jika $< 0,6$ ³⁶.

G. Uji Prasarat Analisis

Uji prasyarat analisis dapat dibedakan atas beberapa jenis yaitu normalitas data, uji heteroskedastisitas data, dan uji linearitas data. Adapun pengertian dan uji prasyarat analisis yang digunakan dalam penelitian ini adalah sebagai berikut:

³⁵ Maryam, Gainau, *Pengantar Metode Penelitian*, (Yogyakarta:PT Kanisius, 2016), 42.

³⁶ *Ibid*, 43.

1. Uji Normalitas

Uji normalitas adalah sebuah uji yang dilakukan dengan tujuan untuk menilai sebaran data pada sebuah kelompok data atau variabel, apakah sebaran data tersebut berdistribusi normal ataukah tidak³⁷. Melalui uji ini sebuah data hasil dari penelitian dapat diketahui bentuk distribusi data tersebut, yaitu berdistribusi normal atau tidak normal. Statistik parametri dapat digunakan dalam sebuah data lolos uji normalitas dan berdistribusi normal.

Pada penelitian ini uji normalitas menggunakan metode Shaviro Wilk. Yaitu untuk mengetahui apakah data terdistribusi normal atau tidak adalah dengan memperhatikan angka pada Asimp. Sig (2-tailed) dengan ketentuan:

- a. Data terdistribusi normal apabila nilai sig $> 0,05$
- b. Data terdistribusi tidak normal apabila $< 0,05$.

2. Uji Linieritas

Uji linearitas adalah pengujian data dengan mencari persamaan garis regresi variabel X terhadap variabel Y. Uji linearitas digunakan untuk mengetahui linear atau tidaknya hubungan antara masing-masing variabel penelitian. Adapun ketentuan *Test For Linearity* yang digunakan dalam mengambil keputusan yaitu sebagai berikut:

- a. Signifikasi $> 0,05$ maka hubungan Variabel Harga dengan Variabel stabilitas ekonomi masyarakat adalah linier.
- b. Signifikasi $< 0,05$ maka maka hubungan Variabel Harga dengan Variabel stabilitas ekonomi masyarakat adalah tidak linier³⁸.

³⁷ Singgih Santoso, *Statistik Multivariat* (Jakarta Pusat: Elex Media Komputindo, 2017), 44.

³⁸ Joko Widiyanto, *SPSS For Windows Untuk Analisis Data Statistik Dan Penelitian* (Surakarta: Laboratorium Komputer FKIP UMS, 2014), 39.

3. Uji Heteroskedastisitas

Uji heteroskedastisitas adalah uji yang bertujuan untuk menguji apakah dalam model regresi terjadi ketidaksamaan varian dari residu suatu pengamatan ke pengamatan yang lain. Model regresi yang baik adalah yang tidak terjadi suatu gejala heteroskedastisitas. Metode yang digunakan untuk mendeteksi ada atau tidaknya heteroskedastisitas pada penelitian ini menggunakan uji glajser dengan bantuan program SPSS IMB yang akan memperoleh nilai probabilitas yang nantinya akan dibandingkan dengan tingkat signifikansi (α).

Maka untuk pengambilan keputusan yaitu sebagai berikut³⁹:

- a. Jika nilai signifikansi ($> 0,05$) berarti tidak terjadi heteroskedastisitas.
- b. Jika nilai signifikansi ($< 0,05$) berarti terjadi heteroskedastisitas

H. Uji Hipotesis

1. Uji Regresi Linier Sederhana

Metode analisis data dalam penelitian ini yaitu menggunakan metode regresi linier sederhana. Menurut Sugiyono, uji regresi linier sederhana adalah pengujian terhadap data yang mana terdiri dari dua variabel, yaitu variabel independen dan satu variabel dependen, dimana variabel tersebut bersifat kausal (berpengaruh).

Persamaan dari regresi linear sederhana adalah:

$$Y = a + bX + e$$

Keterangan:

Y = Stabilitas Ekonomi (variabel dependen)

X = Harga (variabel independen)

e = Error term

³⁹ Wiratana Sujarweni, *Metodologi Penelitian Bisnis Dan Ekonomi*, (Yogyakarta: Pustaka Baru Pers, 2019), 27.

a = konstanta

b = Angka arah koefisien regresi, yang menunjukkan angka peningkatan atau penurunan variabel dependen yang didasarkan pada variabel independen. Bila b (+) maka naik, dan b (-) maka terjadi penurunan.

X = subjek pada variabel independen yang mempunyai nilai tertentu.

2. Uji Parsial (Uji t)

Uji t adalah pengujian yang dilakukan untuk mengetahui hubungan variabel bebas terhadap variabel terikat yang secara parsial. Pengujian terhadap hasil regresi dengan uji t dengan derajat keyakinan sebesar 95% atau $\alpha=5\%$. Adapun cara yang digunakan untuk melihat pengaruh variabel X terhadap Y yang secara individu yaitu: Pertama dengan membandingkan t-hitung dengan t-tabel dengan menggunakan *df/degree of freedom* sebesar n-k, n merupakan jumlah populasi sedangkan X adalah jumlah variabel⁴⁰.

Maka untuk pengambilan keputusannya yaitu sebagai berikut:

- a. Bila signifikan $> 0,05$ maka H_0 diterima dan H_1 ditolak, artinya variabel independen tidak berpengaruh signifikan terhadap variabel dependen.
- b. Bila signifikan $< 0,05$ maka H_0 ditolak dan H_1 diterima, artinya variabel independent berpengaruh signifikan terhadap variabel dependen.

3. Uji Koefisien Determinasi (R^2)

Uji Koefisien determinasi (R^2) merupakan pengujian yang melakukan seberapa pengaruh satu variabel independen secara Bersama-sama dalam mempengaruhi variabel dependen. Koefisien determinasi (R^2) digunakan untuk

⁴⁰ Purnamaningrum Leon, Suryaputri, *Metode Penelitian Kuantitatif: Manajemen, Keuangan, Dan Akuntansi* (Jakarta: Penerbit Salemba, 2023), 25.

mengukur seberapa jauh kemampuan variabel-variabel dependen.

Semakin tinggi nilai R^2 berarti semakin baik model prediksi dari model penelitian yang diajukan. Uji koefisien determinasi (R^2) dilakukan untuk menentukan dan memprediksi seberapa besar atau penting kontribusi pengaruh yang diberikan oleh variabel independen secara bersama – sama terhadap variabel dependen. Nilai koefisien determinasi yaitu antara 0 dan 1. Jika nilai mendekati 1, artinya variabel independen memberikan hampir semua informasi yang dibutuhkan untuk memprediksi variabel dependen. Namun, jika nilai R^2 semakin kecil, artinya kemampuan variabel – variabel independen dalam menjelaskan variabel dependen cukup terbatas⁴¹.

⁴¹ Suyono, *Analisis Regresi Untuk Penelitian* (Yogyakarta: Deepublish, 2018), 51.

BAB V

PENUTUP

A. Kesimpulan

Simpulan dari hasil penelitian yang berjudul “Dinamika Kebijakan Harga Sembako Terhadap Stabilitas Ekonomi Masyarakat Miskin Perspektif Ekonomi Islam (Studi Di Kecamatan Candipuro, Kabupaten Lampung Selatan), maka penelitian ini dapat disimpulkan sebagai berikut:

1. Kebijakan Harga Sembako berpengaruh positif dan signifikansi terhadap stabilitas ekonomi masyarakat miskin di Kecamatan Candipuro hal ini didasari oleh adanya kenaikan harga sembako yang selalu mengalami peningkatan harga. Maka dapat dikatakan bahwa Kebijakan harga sembako bertujuan untuk menjamin ketersediaan pasokan dan serta stabilitas harga bahan pangan bagi seluruh masyarakat tetap merupakan salah satu prioritas utama dari Pemerintah di awal tahun 2023 ini.
2. Dalam konsep Islam, harga ditentukan oleh keseimbangan permintaan dan penawaran. Keseimbangan ini terjadi bila antara penjual dan pembeli bersikap saling merelakan. Kesejahteraan dalam Islam yang mengajarkan bahwa semua orang berhak merasakan hidup sejahtera bukan hanya dirasakan oleh kaum yang mampu atau kaum yang berada saja namun seseorang yang memiliki keterbatasan atau berada didalam keadaan miskin juga berhak merasakan kesejahteraan.

B. Rekomendasi

Pokok pemikiran dari penelitian ini ada beberapa yang bisa dijadikan sebagai saran adalah sebagai berikut:

1. Pemerintah Di Kecamatan Candipuro Diharapkan untuk lebih memaksimalkan tarif harga sembako yang efektif dan mengontrol jumlah pasokan bahan sembako.
2. Pemerintah Di Kecamatan Candipuro lebih mengontrol kondisi pasar dan lebih sering mengadakan pasar murah bahan

sembako agar masyarakat dapat memenuhi kebutuhan bahan pokok sehari-hari.

3. Pemerintah Di Kecamatan Candipuro melakukan upaya upaya yang dilakukan oleh pemerintah di Kecamatan Candipuro, sehingga masyarakat miskin mengetahui apa saja masalah masalah dan upaya serta solusi yang sedang diterapkan di Kecamatan Candipuro
4. Untuk penelitian selanjutnya, agar dapat mengembangkan penelitian lebih lanjut tentang kebijakan harga sembako dan stabilitas ekonomi masyarakat. Dan penelitian selanjutnya dapat menambahkan variabel-variabel yang dapat memengaruhi stabilitas ekonomi masyarakat dan dapat menggunakan metode lain agar dapat memperoleh hasil yang lebih objektif.

DAFTAR RUJUKAN

Buku:

- Amelia Setyawati, *Manajemen Pemasaran Di Era Bisnis Yang Serba Cepat*. Jawa Timur: Media Nusa Creative, 2015.
- Eko Putro, Widyoko. *Teknik Penyusunan Instrumen Penelitian*. Yogyakarta: Pustaka Pelajar, 2012.
- Fahmi, Irham. *Dasar-Dasar Perekonomian Indonesia*. Depok: PT Raja Grafindo Persada, 2019.
- Gregory, Mankiw. *Makroekonomi Edisi 6*. Jakarta: Erlangga, 2007.
- I Ketut Swarjana, *Populasi-Sampel, Teknik Sampling & Bias Dalam Penelitian*. Jogyakarta: Penerbit Andi, 2022.
- Juliyansah, Noor. *Metode Penelitian* ,Jakarta: Kencana, 2011.
- Khomsan, Dharmawan, Sukandar, Syarif. *Indikator Kemiskinan Dan Misklasifikasi Orang Miskin*. Yayasan Pustaka Obor, 2015.
- Leon, Suryaputri, Purnamaningrum. *Metode Penelitian Kuantitatif: Manajemen, Keuangan, Dan Akuntansi*. Jakarta: Penerbit Salemba, 2023.
- Maryam, Gainau. *Pengantar Metode Penelitian*, Yogyakarta: PT Kanisius, 2016.
- Masykuroh, Nihayatul. *Sistem Ekonomi Dunia : Ekonomi Islam, Kapitalisme, Dan Sosialisme Dalam Perbandingan*. Depok: PT Raja Grafindo Persada, 2020.
- Muri Yusuf, *Metode Penelitian: Kuantitatif, Kualitatif, Dan Penelitian Gabungan Cetakan Ke-4*, Jakarta: Kencana, 2017.
- Nur Asnawi, Masyhuri. *Metodologi Riset Manajemen Pemasaran*. Malang: UIN Maliki Press, 2011.
- Purwaningsih. *Pranata Sosial Dalam Kehidupan Masyarakat*. Alprin, 2020.
- Putri, Mahriani, Budiarto, Imanti, Mardhotillah, Widiawati, Patricia. *Strategi Implementasi Kebijakan Kuliah Daring Masa Pandemi*

- Covid-19 Dengan Menerapkan Teknologi Digital Dalam Proses Pembelajaran PKN Di Universitas Sriwijaya*. Sumatera Selatan: Bening Media Publishing, 2022.
- Rozalinda. *Ekonomi Islam : Teori Dan Aplikasinya Pada Aktivitas Ekonomi*. Jakarta: PT Raja Grafindo Persada, 2018.
- Samsudin, Sadiman, and Bangsawan. *Kajian Sosial: Menuju Kemiskinan Satu Digit*. Sumatera Selatan: Bappeda Litbang Kabupaten Banyuasin, 2020.
- Santoso, Singgih. *Statistik Multivariat*. Jakarta Pusat: Elex Media Komputindo, 2017.
- Sriyana. *Masalah Sosial: Kemiskinan, Pemberdayaan Dan Kesejahteraan Sosial*. Edited by Effrata. Malang: CV. Literasi Nusantara Abadi, 2021.
- Sugiyono. "Metode Penelitian Bisnis," 11. Bandung: Penerbit Alfabeta, 2005.
- . "Metode Penelitian Kuantitatif, Kualitatif Dan R&D Bandung:Alfabeta, 2012.
- Sujarweni, V Wiratana. "Metodologi Penelitian Bisnis Dan Ekonomi Yogyakarta: Pustaka Baru Perss, 2019.
- Sumardjono, Maria. *Dinamika Omnibus Law Di Era New Normal: Peluang Serta Tantangan Bagi Profesi Hukum: PROSIDING SEMINAR NASIONAL*. Jakarta, Media Nusa Creative, 2020.
- Sunyoto, Danang. *Ekonomi Manajerial*. Jakarta: Media Pressindo, 2013.
- Supriadi. *Konsep Harga Dalam Ekonomi Islam*. Jawa Barat: Guepedia, 2018.
- Suyono. *Analisis Regresi Untuk Penelitian*. Yogyakarta: Deepublish, 2018.
- Umar. *Business an Introduction*, Jakarta: Gramedia Pustaka Utama, 2017.
- Wiratna Sujarweni, *Metode Penelitian Bisnis & Ekonomi*,

Yogyakarta: Pustaka Baru Press, 2015.

Jurnal:

Aflah, Anna Fanada. “Analisis Pengaruh Jumlah Uang Beredar Terhadap Inflasi Di Indonesia Tahun 2000-2014.” *University of Muhammadiyah Malang*, 2018.

Aini, Ihda. “Kebijakan Fiskal Dalam Ekonomi Islam.” *Al-Qisthu: Jurnal Kajian Ilmu-Ilmu Hukum* 17, no. 2 (2019): 47.

Aldillah, Rizma. “Dinamika Perubahan Harga Padi Jagung Kedelai Serta Implikasinya Terhadap Pendapatan Usaha Tani,” 2018.

Azizah, Nasution U R. “Faktor-Faktor Yang Mempengaruhi Kenaikan Harga Sembako Oleh Para Pedagang Di Pasar Uka Menurut Perspektif Ekonomi Syariah.” Universitas Islam Negeri Sultan Syarif Kasim Riau, 2023.

Badan Pusat Statistik. “Jumlah Penduduk Miskin Menurut Kabupaten/Kota Di Provinsi Lampung (Ribu Jiwa), 2019-2021.” Badan Pusat Statistik Kabupaten Lampung Selatan., 2021. <https://lampungselantankab.bps.go.id/indicator/23/237/1/jumlah-penduduk-miskin.html>.

Bustamam, Nawarti, Shinta Yulyanti, and Kantthi Septiana Dewi. “Analisis Faktor–Faktor Yang Mempengaruhi Indikator Kesejahteraan Masyarakat Di Kota Pekanbaru.” *Jurnal Ekonomi KIAT* 32, no. 1 (2021).

Cantika, Sri Budi. “Strategi Pengentasan Kemiskinan Dalam Perspektif Islam.” *Journal of Innovation in Business and Economics* 4, no. 2 (2013): 10–14.

Darma, Dio Caesar, Tommy Pusriadi, and Yundi Permadi Hakim. “Dampak Kenaikan Harga Komoditas Sembako Terhadap Tingkat Inflasi Di Indonesia.” *Samarinda: Sekolah Tinggi Ilmu Ekonomi Samarinda*, 2018.

Dororejo, Mina Lestari Di Desa, and Pati Tayu. “Pengaruh Modal Sosial Terhadap Kesejahteraan Ekonomi Petani Tambak Kelompok Pembudidaya Ikan,” 2016.

- Effendi, Syamsul. “Penetapan Harga Dalam Perspektif Ekonomi Islam.” *MUTLAQAH: Jurnal Kajian Ekonomi Syariah* 1, no. 2 (2021): 26–35.
- Fahmi, Ginanjar Rah Adi, Sugeng Setyadi, and Umayatu Suiro. “Analisis Strategi Penanggulangan Kemiskinan Di Provinsi Banten.” *Jurnal Ekonomi-Qu* 8, no. 2 (2018).
- Fakrurradhi, Fakrurradhi. “Prinsip-Prinsip Ekonomi Islam Dalam Al-QurAn Menurut Tafsir Ibnu Katsir.” *Al Mashaadir: Jurnal Ilmu Syariah* 2, no. 2 (2021): 1–15.
- Fatchan, Muhamad. “Sistem Informasi Penjualan Sembako Pada Toko Srimukti Pasar Serang Kecamatan Serang Baru Berbasis Android.” *Jurnal SIGMA* 11, no. 1 (2020): 27–34.
- Ferezagia, Debrina Vita. “Analisis Tingkat Kemiskinan Di Indonesia.” *Jurnal Sosial Humaniora Terapan* 1, no. 1 (2018).
- Ginting, Delpi . “Efektivitas Kebijakan Fiskal Dan Moneter Dalam Pengendalian Stabilitas Ekonomi Di Six Emerging Market Asia Tenggara (SEMAT).” *Kumpulan Karya Ilmiah Mahasiswa Fakultas Sosial Sains* 1, no. 01 (2021).
- Habibah, Aminah Nur. “Analisis Implementasi Program Keluarga Harapan Dalam Mensejahterakan Masyarakat Ditinjau Dari Perspektig Ekonomi Islam.” UIN Raden Intan Lampung, 2020.
- Halim, Nico Rifanto, and Donant Alananto Iskandar. “Pengaruh Kualitas Produk, Harga Dan Persaingan Terhadap Minat Beli.” *Jurnal Riset Manajemen Dan Bisnis (JRMB) Fakultas Ekonomi UNIAT* 4, no. 3 (2019): 415–24.
- Heliany, Ina. “Peran Kebijakan Fiskal Dalam Mengatasi Resesi Ekonomi Di Indonesia.” In *Prosiding Seminar Stiami*, 8:15–21, 2021.
- Hidayah, Siti Ainul, and Apriliani. “Analisis Pengaruh Brand Image, Harga, Kualitas Produk, Dan Daya Tarik Promosi Terhadap Minat Beli Ulang Konsumen Batik Pekalongan (Studi Pada Pasar Grosir Setono Batik Pekalongan).” *Journal of Economic, Business and Engineering (JEBE)* 1, no. 1 (2019): 24–31.

- Hidayatullah, Indra. "Peran Pemerintah Dalam Stabilitas Ekonomi Pasar." *Iqtishoduna: Jurnal Ekonomi Islam* 8, no. 1 (2019): 183–208.
- Husnudin, Imam, and Zainudin Fanani. "Penetapan Harga Toko Sembako Di Dusun Sumberurip Desa Barurejo Kecamatan Siliragung Kabupaten Banyuwangi Dalam Perspektif Ekonomi Islam." *Ico Edusha* 2, no. 1 (2021): 362–76.
- Kawa, Yosi. "Penetapan Harga Komoditi Hasil Pertanian Bagi Pedagang Di Pasar Tradisional Srengat Blitar Ditinjau Dari Teori Penetapan Harga Dalam Ekonomi Islam," 2018.
- Kurniawan, M Hendri. "Analisis Metode Penetapan Harga Pada Komoditi Karet Terhadap Kesejahteraan Petani Karet Dalam Perspektif Ekonomi Islam (Studi Pada Petani Karet Di Desa Kemalo Abung)." UIN Raden Intan Lampung, 2019.
- Kurniawansyah, Heri, Amrullah Amrullah, Muslim Salahuddin, Muslim Muslim, and Sri Nurhidayati. "Konsep Kebijakan Strategis Dalam Menangani Eksternalitas Ekonomi Dari COVID-19 Pada Masyarakat Rentan Di Indonesia." *Indonesian Journal of Social Sciences and Humanities* 1, no. 2 (2020): 130–39.
- Latifah, Nur Aini. "Kebijakan Moneter Dalam Perspektif Ekonomi Syariah." *Jurnal Ekonomi Modernisasi* 11, no. 2 (2015): 124–34.
- Lestari, Susi Tri. "Analisis Peran Dinas Koperasi Dan Perdagangan Dalam Menjaga Stabilitas Harga Bahan Pokok." *JIKEM: Jurnal Ilmu Komputer, Ekonomi Dan Manajemen* 2, no. 1 (2022): 374–81.
- Martini, Tina. "Analisis Pengaruh Harga, Kualitas Produk Dan Desain Terhadap Keputusan Pembelian Kendaraan Bermotor Merek Honda Jenis Skutermatic." *Jurnal Penelitian* 9, no. 1 (2015): 121.
- Maryana, Maryana, Hikalmi Hikalmi, Cut Muftia Keumala, Irma Safriani, and Mahmudan Mahmudan. "Menjaga Stabilitas Ekonomi Masyarakat Pasca Pandemi Covid-19 Melalui Pelatihan Pembuatan Ranup (Sirih) Hantaran Bagi Ibu-Ibu Desa Cot Girek Kec. Muara Dua." *Lumbang Inovasi: Jurnal*

Pengabdian Kepada Masyarakat 8, no. 2 (2023): 290.

- Mubayyinah, Fira. “Ekonomi Islam Dalam Perspektif Maqasid Asy-Syariah.” *Journal of Sharia Economics* 1, no. 1 (2019): 14–29.
- Mulyana, Sri. “Pengaruh Harga Dan Ulasan Produk Terhadap Keputusan Pembelian Produk Fashion Secara Online Pada Shopee Di Pekanbaru.” *Jurnal Daya Saing* 7, no. 2 (2021): 185–95.
- Mutiara, Rika. “Dampak Objek Wisata Market Terhadap Kesejahteraan Ekonomi Masyarakat: Studi Deskriptif Di Desa Lembang Kecamatan Lembang Kabupaten Bandung Barat.” UIN Sunan Gunung DJati Bandung, 2018.
- Nasional, PIHPS. “Perkembangan Harga Pangan.” BPS, 2023. <https://hargapangan.id/tabel-harga/pasar-tradisional/daerah>.
- Nooriyana, Tajah. “Kebijakan Pengawasan Harga Sembako Oleh Dinas Perindustrian Dan Perdagangan Kab. Tabalong (Ditinjau Menurut Konsep Ibnu Taimiyah Tentang Mekanisme Harga),” 2022.
- Nurzansyah, Muhammad. “Perbandingan Tafsir Kata Faqir Dan Miskin Dalam Al-Qur’an.” *Rausyan Fikr: Jurnal Pemikiran Dan Pencerahan* 17, no. 1 (2021).
- Paulu, Normawati, Tri Handayani Amaliah, and Amir Lukum. “Pengaruh Program Kelompok Usaha Bersama (Kube) Terhadap Peningkatan Pendapatan Masyarakat Kecamatan Tomini Kabupaten Bolaang Mongondow Selatan.” *JAMBURA: Jurnal Ilmiah Manajemen Dan Bisnis* 5, no. 1 (2022): 175–82.
- Permata, Srianti, Achmad Abubakar, Muhammad Sadiq Sabry, Supriadi Yosup Boni, and Samsul Arifai. “Strategi Penanganan Kemiskinan Dalam Perspektif Al-Quran.” *Jurnal Asy-Syarikah: Jurnal Lembaga Keuangan, Ekonomi Dan Bisnis Islam* 5, no. 2 (2023): 78–91.
- Pirah, Muspirah. “Pengaruh Kebijakan Harga Gabah Oleh Pemerintah Terhadap Peningkatan Pendapatan Petani Di Kecamatan Bupon.” Universitas Muhammadiyah Palopo, 2021.

- Pohan, Netti Armalia. "Strategi Penetapan Harga Sembako Dalam Perspektif Ekonomi Islam Di Pasar Gunung Tua Kecamatan Padang Bolak." Universitas Islam Negeri Sultan Syarif Kasim Riau, 2020.
- Purwana, Agung Eko. "Kesejahteraan Dalam Perspektif Ekonomi Islam." *Justicia Islamica* 11, no. 1 (2014): 21–42.
- Rafiq, Ahmad. "Dampak Media Sosial Terhadap Perubahan Sosial Suatu Masyarakat." *Global Komunika: Jurnal Ilmu Sosial Dan Ilmu Politik* 3, no. 1 (2020): 18–29.
- Rahmadanik, Dida, and Catur Ajeng Kartika Ria. "Pemberdayaan UMKM Untuk Menjaga Stabilitas Ekonomi Di Desa Mojomalang Kabupaten Tuban." *Dinamika Governance: Jurnal Ilmu Administrasi Negara* 12, no. 1 (2022): 83–92.
- Rahmawati, Deka. "Peran Sentra Industri Genteng Dalam Upaya Meningkatkan Kesejahteraan Ekonomi Masyarakat Di Desa Ngranti Boyolangu Tulungagung," 2019.
- Ratumbanua, Valestio V A, Fanley N Pangemanan, and Gustaf Undap. "Implementasi Bantuan Langsung Tunai Dana Desa Dalam Kestabilan Ekonomi Masyarakat Di Era Pandemi Covid-19 (Studi Kasus Di Desa Wiau Kecamatan Pusomaen Kabupaten Minahasa Tenggara)." *Governance* 2, no. 2 (2022).
- Rusiadi, Rusiadi, Audrei Aprilia, Vivi Adianti, and Verawati Verawati. "Dampak Covid-19 Terhadap Stabilitas Ekonomi Dunia (Studi 14 Negara Berdampak Paling Parah)." *Jepa* 5, no. 2 (2020): 173–82.
- Saputra, M Syadiki. "Implikasi Pengelolaan Zakat Terhadap Kesejahteraan Mustahiq Pada Baznas Muoro Jambi." UNIVERSTAS JAMBI, 2022.
- Setiamah, Iva. "Kemiskinan Dan Tragedi Politik Tahun 1965 (Analisis Semiotika Dalam Film Sang Penari: Ronggeng Dukuh Paruk)." Universitas Siliwangi, 2018.
- Siregar, Erni Yusnita. "Kerangka Kerja Kebijakan Moneter Dalam Islam." *Jurnal Al-Iqtishad* 17, no. 2 (2021): 163–75.

- Sodiq, Amirus. "Konsep Kesejahteraan Dalam Islam." *Equilibrium* 3, no. 2 (2015): 380–405.
- Sudarsono, Aji. "Jaringan Syaraf Tiruan Untuk Memprediksi Laju Pertumbuhan Penduduk Menggunakan Metode Bacpropagation (Studi Kasus Di Kota Bengkulu)." *Jurnal Media Infotama* 12, no. 1 (2016).
- Susanto, Rudy, and Indah Pangesti. "Pengaruh Inflasi Dan Pertumbuhan Ekonomi Terhadap Tingkat Kemiskinan Di Indonesia." *JABE (Journal of Applied Business and Economic)* 7, no. 2 (2021): 271–78.
- Taqiyudin, Hilma. "Al-Ikhtikar (Penimbunan Barang Dagangan) Dan Peran Pemerintah Dalam Menanganinya Guna Mewujudkan Stabilitas Ekonomi." *Muamalatuna* 10, no. 1 (2018): 31–51.
- Ulya, Husna Nimatul. "Paradigma Kemiskinan Dalam Perspektif Islam Dan Konvensional." *El-Barka: Journal of Islamic Economics and Business* 1, no. 1 (2018): 129–53.
- Weli, Yulianti. "Interkoneksi Tingkat Bunga, Harga, Dan Pertumbuhan Ekonomi: Kasus Indonesia Tahun 1998-2016." Universitas Andalas, 2018.
- Widiyanto, Joko. "SPSS For Windows Untuk Analisis Data Statistik Dan Penelitian (Surakarta: Laboratorium Komputer FKIP UMS, 2014)," n.d.
- Zulkarnaen, Wandy, and Neneng Nurbaeti Amin. "Pengaruh Strategi Penetapan Harga Terhadap Kepuasan Konsumen." *Jurnal Ilmiah Manajemen, Ekonomi, & Akuntansi (MEA)* 2, no. 1 (2018): 106–28.

LAMPIRAN

Lampiran I

Kuesioner Penelitian

DINAMIKA KEBIJAKAN HARGA SEMBAKO TERHADAP STABILITAS EKONOMI MASYARAKAT MISKIN PERPEKTIF EKONOMI ISLAM

(Studi Di Kecamatan Candipuro, Lampung Selatan)

Kepada Yth.

Bapak/ibu/saudara/i Responden

Di-Tempat

Salam Hormat

Saya Icich Mintarsih. Mahasiswa jurusan Ekonomi Syariah, Universitas Islam Negeri Raden Intan Lampung Saat ini saya sedang melakukan penelitian untuk penulisan skripsi mengenai “Dinamika Kebijakan Harga Sembako Terhadap Stabilitas Ekonomi Masyarakat Miskin Perspektif Ekonomi Islam” (Studi Di Kecamatan Candipuro, Lampung Selatan). Sehubungan dengan hal tersebut, saya mohon kesediaan Bapak/Ibu/Saudara/i untuk meluangkan sedikit waktu guna mengisi pernyataan-pernyataan dari kuesioner penelitian ini. Kuesioner ini merupakan replikasi dari penelitian Rizma Aldillah, penelitian dari Muspirah, dan juga penelitian dari Delpi DR Ginting. Kuesioner ini digunakan hanya untuk keperluan penelitian akademis dan data yang Bapak/Ibu/Saudara/I berikan akan terjamin kerahasiaannya. Partisipasi Bapak/Ibu/Saudara/I akan sangat membantu kelancaran penelitian yang saya jalankan. Atas bantuan dan kerja sama Bapak/Ibu/Saudara/i saya ucapkan terimakasih.

Hormat saya

Ichih Mintarsih

Dalam penelitian ini ada beberapa kriteria yang dibutuhkan yaitu:

1. Responden merupakan masyarakat yang bertempat tinggal di Kecamatan Candipuro, Lampung Selatan.
2. Responden ialah masyarakat kurang mampu.
3. Responden tidak memiliki penghasilan yang cukup.

Jika “ya” anda dapat meneruskan ke pertanyaan selanjutnya. Jika “tidak” cukup sampai disini, Terimakasih sudah meluangkan waktu untuk mengisi kuesioner ini.

1. Identitas Responden

- Nama :
- Jenis kelamin :
- Usia :
- Pekerjaan :
- Pendapatan (Bulan): Rp. 50.000 - 250.000
 Rp. 250.000 – 500.000
 Rp. 500.000 – 1.000.000

2. Daerah Asal (Kecamatan):

- a. Desa Cinta Mulya
- b. Desa Banyumas
- c. Desa Titiwangi
- d. Desa Way Gelam

Selanjutnya, Anda dimohon untuk memberikan jawaban dari pertanyaan yang tersedia. Pertanyaan dibawah ini mengacu kepada pengalaman anda saat melakukan perilaku menabung. Untuk menjawab pertanyaan berikut ini, anda dipersilahkan untuk menjawab dengan memberikan tanda centang (√) pada kolom jawaban yang tersedia, dengan keterangan:

STS	Sangat Tidak Setuju	1	Pernyataan tersebut sangat tidak sesuai dengan apa yang saya rasakan.
TS	Tidak Setuju	2	Pernyataan tersebut lebih banyak tidak benarnya daripada kebenarannya.
N	Netral	3	Pernyataan tersebut seimbang antara

			benar dan tidak benar
S	Setuju	4	Pernyataan tersebut lebih banyak benar daripada tidaknya
SS	Sangat Setuju	5	Pernyataan tersebut sangat sesuai dengan yang saya rasakan

Harga (X)

No	Pertanyaan	STS	TS	N	S	SS
1	Apakah kebijakan pemerintah dalam menjaga stabilitas harga bahan makanan pokok sudah efektif untuk masyarakat miskin?					
2	Apakah Meningkatnya harga sembako dapat menimbulkan masalah bagi masyarakat?					
3	Masyarakat mengalami kesulitan dalam memenuhi kebutuhan pangan sehari-hari akibat kenaikan harga bahan makanan pokok?					
4	Apakah Anda merasa bahwa pemerintah harus lebih aktif dalam mengontrol harga bahan makanan pokok untuk menjaga stabilitas ekonomi masyarakat miskin?					
5	Apakah kurangnya pemasokan sembako dari pemerintah membuat pihak produsen menetapkan harga yang lebih tinggi?					
6	Apakah pemerintah harus mengadakan pasar murah?					
7	Apakah Harga sembako yang meningkat sangat mempengaruhi tingkat penjualan dan minat konsumen?					
8	Apakah penjual harus memberikan diskon kepada pembeli agar masyarakat dapat memenuhi kebutuhan sembako?					

9	Apakah penetapan harga produk alternatif perlu diterapkan dipasaran kecamatan candipuro?					
10	Apakah Harga sembako yang meningkat dapat memberikan dampak bagi masyarakat?					

Stabilitas Ekonomi (Y)

No	Pertanyaan	STS	TS	N	S	SS
1	Apakah keadaan ekonomi sering dirasakan oleh masyarakat yang tidak memiliki pekerjaan atau pengangguran?					
2	Apakah Tingginya harga sembako membuat masyarakat miskin tidak mampu memenuhi kebutuhan pokok sehari-hari?					
3	Apakah pemerintah dalam satu tahun terakhir memberikan kebijakan yang cukup untuk menjaga stabilitas harga bahan makanan pokok?					
4	Apakah Anda merasa bahwa harga bahan makanan pokok yang stabil akan membantu meningkatkan stabilitas ekonomi masyarakat miskin?					
5	Apakah harga sembako yang ditetapkan oleh pemerintah dapat terjangkau terhadap pendapatan masyarakat untuk memenuhi kebutuhan sehari-hari?					

Lampiran II**Data Masyarakat Di Kecamatan Candipuro**

No	Nama	Jenis Kelamin	Pekerjaan
1	Nanang	L	Buruh
2	Cahyawati	P	Buruh
3	Mimin Komalasi	P	Buruh
4	Rasiti	P	Buruh
5	Mustainah	P	Buruh
6	Boim	L	Tidak ada
7	Munah	P	Buruh
8	Duhri	L	Buruh
9	Titi	P	Buruh
10	Rosidah	P	Buruh
11	Limah	P	Tidak Ada
12	Siti Maemunah	P	Buruh
13	Karta	L	Buruh
14	Habibi	L	Buruh
15	Romlan	L	Buruh
16	Sayid	L	Buruh
17	Dian	P	Buruh
18	Andi	L	Buruh
19	Tumini	P	Buruh
20	Tini	P	Buruh
21	Lastri	P	Pedagang
22	Maryani	P	Pedagang
23	Agus	L	Buruh
24	Siti	P	Buruh
25	Darsono	L	Buruh
26	Warsem	P	Buruh
27	Rakoyah	P	Tidak Ada
28	Sadad	L	Buruh
29	Ali	L	Buruh
30	Pawid	L	Buruh
31	Dede	L	Buruh
32	Sodimin	L	Buruh
33	Surya	L	Buruh
34	Rina	P	Tidak Ada
35	Munawaroh	L	Pedagang

36	Rusmini	P	Pedagang
37	Homsiasi	P	Buruh
38	Boiman	L	Buruh
39	Awi	P	Buruh
40	Suparman	L	Buruh
41	Didi	L	Buruh
42	Lestari	P	Buruh
43	Sarmi	P	Pedagang
44	Sari	P	Buruh
45	Painem	P	Buruh
46	Tukirah	P	Buruh
47	Paijo	L	Tidak Ada
48	Paiman	L	Buruh
49	Santi	P	Buruh
50	Sukiwan	L	Buruh
51	Ida	P	Tidak Ada
52	Sarman	L	Buruh
53	Sopiyah	P	Buruh
54	Sutijah	P	Buruh
55	Ratna	P	Buruh
56	Ningsih	P	Tidak Ada
57	Wiwin	P	Buruh
58	Rudiansyah	L	Buruh
59	Midah	P	Tidak Ada
60	Mia	P	Buruh
61	Sarino	L	Buruh
62	Indri	P	Buruh
63	Asih	P	Buruh
64	Sarinah	P	Pedagang
65	Sinta	P	Buruh
66	Salbiah	P	Buruh
67	Watini	P	Buruh
68	Fatimah	P	Buruh
69	Suratmi	P	Buruh
70	Misriati	P	Buruh
71	Wandi	L	Tidak Ada
72	Karti	P	Buruh
73	Triyanto	L	Buruh
74	Karsono	L	Buruh
75	Turmin	L	Buruh

76	Tukiyem	L	TidakAda
77	Rozikin	L	Buruh
78	Yudin	L	Buruh
79	Parman	L	Buruh
80	Neneng	P	Buruh
81	Manto	L	Buruh
82	Sugeng	L	Buruh
83	Saniyem	P	Buruh
84	Ponidi	L	Buruh
85	Sugiman	L	Buruh
86	Daslam	L	Buruh
87	Sri Lestari	P	Pedagang
88	Juwita	P	Buruh
89	Wagiman	L	Buruh
90	Turiman	L	Buruh
91	Saliyah	P	Pedagang
92	Suprpto	L	Buruh
93	Warsito	L	Buruh
94	Tarsem	L	Pedagang
95	Ngatini	P	Buruh
96	Wahyuni	P	Buruh
97	Sumeh	P	Pedagang

Lampiran III

Tabulasi Jawaban Responden

H 1	H 2	H 3	H 4	H 5	H 6	H 7	H 8	H 9	H10	S 1	S 2	S 3	S 4	S 5
1	4	4	5	4	5	4	4	5	4	5	4	4	2	4
5	4	3	3	4	5	3	4	5	4	5	4	2	2	4
4	2	4	5	4	4	3	4	5	4	4	5	2	2	4
3	4	3	4	5	2	5	4	5	4	5	4	2	4	3
1	3	3	4	5	3	4	5	4	3	5	3	1	4	3
1	3	2	4	5	5	3	4	5	5	5	4	1	4	3
4	5	2	5	1	5	5	4	4	3	5	5	4	5	4
1	3	1	3	4	3	5	4	5	4	1	1	2	1	2
4	2	5	5	4	4	3	4	5	4	4	5	5	1	3
5	1	4	4	5	5	3	4	5	4	5	4	4	1	3
2	3	4	4	5	3	4	5	4	3	4	3	5	4	3
2	3	3	4	5	3	4	5	4	4	4	4	5	4	4
2	5	5	5	4	3	5	5	5	3	4	3	4	4	3
2	4	4	5	4	3	5	5	5	4	4	3	4	5	3
1	3	3	5	4	3	5	5	5	3	5	3	4	4	3
3	5	3	5	5	1	5	4	5	5	5	5	3	5	3
5	5	1	4	5	5	4	4	5	5	4	4	4	3	3
3	4	4	5	4	5	3	5	4	5	5	4	3	4	1
1	5	3	4	5	2	5	4	4	5	4	5	4	5	4
1	2	1	3	4	3	5	4	5	5	1	2	4	3	3
1	2	1	5	5	3	4	4	5	4	1	2	4	4	3
2	2	2	3	4	5	3	4	5	4	1	2	4	3	3
1	3	2	3	4	5	5	3	5	5	3	2	1	3	3
1	3	2	5	3	5	5	4	5	4	5	2	3	2	3
1	3	4	5	3	5	5	4	5	5	5	1	2	2	4
1	4	2	5	4	3	5	4	5	5	5	3	1	2	4
3	3	2	3	3	3	4	3	3	3	4	5	2	3	3

4	2	4	4	5	5	3	4	5	5	4	4	1	1	5
2	4	2	4	5	2	3	5	5	4	4	5	1	4	3
5	5	3	4	5	2	4	5	5	5	4	5	2	4	2
5	4	4	3	4	3	5	3	4	3	5	4	1	4	1
1	3	2	4	3	4	3	4	4	5	4	5	4	4	3
2	3	4	3	3	4	5	4	4	3	4	5	1	4	1
3	4	3	5	3	3	5	3	4	5	4	5	3	4	3
3	3	1	3	4	5	5	3	4	4	4	5	1	4	3
5	1	4	4	5	4	4	4	4	5	5	4	2	4	5
5	1	4	4	5	5	3	4	4	5	5	4	1	2	4
2	4	3	5	4	3	5	2	5	4	5	5	1	4	3
2	4	4	5	4	3	3	3	4	4	5	4	1	4	5
1	4	3	4	4	4	5	2	4	5	5	4	4	4	4
1	4	4	3	3	4	4	3	5	3	5	4	1	4	3
2	5	3	5	3	4	4	3	5	3	5	4	4	4	3
2	4	3	4	4	3	4	3	5	4	5	4	2	4	3
2	3	3	5	4	3	4	2	4	5	4	5	1	4	3
1	4	3	5	4	3	4	2	5	4	4	5	2	4	3
2	4	3	4	4	3	5	2	5	4	5	4	2	4	3
2	4	3	5	4	3	5	2	5	4	5	5	5	4	3
5	4	3	3	4	3	4	4	4	3	5	4	4	5	3
4	5	4	4	5	3	3	3	4	4	4	5	3	5	2
3	5	3	5	4	4	5	4	5	5	4	4	4	4	3
3	4	3	4	5	2	5	4	5	4	5	4	4	4	3
1	3	3	4	5	3	4	5	4	3	5	3	4	4	3
1	3	2	4	5	5	3	4	5	5	5	4	3	4	3
4	5	2	5	1	5	5	4	4	3	5	5	3	5	4
1	3	1	3	4	3	5	4	5	4	1	1	4	1	2
4	2	5	5	4	4	3	4	5	4	4	5	3	1	3
5	1	4	4	5	5	3	4	5	4	5	4	3	1	3
2	3	4	4	5	3	4	5	4	3	4	3	2	4	3

2	3	3	4	5	3	4	5	4	4	4	4	2	4	4
2	5	5	5	4	3	5	5	5	3	4	3	2	4	3
2	4	4	5	4	3	5	5	5	4	4	3	2	5	3
1	3	3	5	4	3	5	5	5	3	5	3	3	4	3
3	5	3	5	5	1	5	4	5	5	5	5	3	5	3
5	5	1	4	5	5	4	4	5	5	4	4	3	3	3
3	4	4	5	4	5	3	5	4	5	5	4	2	4	1
1	5	3	4	5	2	5	4	4	5	4	5	1	5	4
1	2	1	3	4	3	5	4	5	5	1	2	1	3	3
1	2	1	5	5	3	4	4	5	4	1	2	2	4	3
2	2	2	3	4	5	3	4	5	4	1	2	3	3	3
1	3	2	3	4	5	5	3	5	5	3	2	1	3	3
1	3	2	5	3	5	5	4	5	4	5	2	1	2	3
1	3	4	5	3	5	5	4	5	5	5	1	1	2	4
1	4	2	5	4	3	5	4	5	5	5	3	2	2	4
3	3	2	3	3	3	4	3	3	3	4	5	1	3	3
4	2	4	4	5	5	3	4	5	5	4	4	1	1	5
2	4	2	4	5	2	3	5	5	4	4	5	3	4	3
5	5	3	4	5	2	4	5	5	5	4	5	4	4	2
5	4	4	3	4	3	5	3	4	3	5	4	3	4	1
1	3	2	4	3	4	3	4	4	5	4	5	2	4	3
2	3	4	3	3	4	5	4	4	3	4	5	1	4	1
3	4	3	5	3	3	5	3	4	5	4	5	1	4	3
3	3	1	3	4	5	5	3	4	4	4	5	2	4	3
5	1	4	4	5	4	4	4	4	5	5	4	1	4	5
5	1	4	4	5	5	3	4	4	5	5	4	4	2	4
2	4	3	5	4	3	5	2	5	4	5	5	1	4	3
2	4	4	5	4	3	3	3	4	4	5	4	2	4	5
1	4	3	4	4	4	5	2	4	5	5	4	3	4	4
1	4	4	3	3	4	4	3	5	3	5	4	1	4	3
2	5	3	5	3	4	4	3	5	3	5	4	1	4	3

2	4	3	4	4	3	4	3	5	4	5	4	2	4	3
2	3	3	5	4	3	4	2	4	5	4	5	1	4	3
1	4	3	5	4	3	4	2	5	4	4	5	1	4	3
2	4	3	4	4	3	5	2	5	4	5	4	1	4	3
2	4	3	5	4	3	5	2	5	4	5	5	1	4	3
5	4	3	3	4	3	4	4	4	3	5	4	2	5	3
4	5	4	4	5	3	3	3	4	4	4	5	2	5	2
3	5	3	5	4	4	5	4	5	5	4	4	2	4	3

	Sig. (2-tailed)	.132	.472		.083	.503	.600	.612	.246	.891	.253	.004
	N	97	97	97	97	97	97	97	97	97	97	97
H4	Pearson Correlation	-.192	.020	-.177	.111	.229*	.000	-.025	.174	.148	.103	.281**
	Sig. (2-tailed)	.060	.845	.083		.024	.998	.806	.088	.147	.316	.005
	N	97	97	97	97	97	97	97	97	97	97	97
H5	Pearson Correlation	-.010	-.053	.069	.229*	.121*	.123	.140	.118*	.227*	.227*	.408**
	Sig. (2-tailed)	.920	.605	.503	.024	.029	.229	.172	.032	.026	.026	<.001
	N	97	97	97	97	97	97	97	97	97	97	97
H6	Pearson Correlation	.160	.041	.054	.000	.221*	.128*	.215*	.404**	.202*	.202*	.514**

	Sig. (2-tailed)	.18	.691	.600	.0998	.029		.025	.034	<.001	.047	<.001
	N	97	97	97	97	97	97	97	97	97	97	97
H7	Pearson Correlation	-.103	-.080	.052	-.025	.123	.228*	1	.126	.336**	.192	.304**
	Sig. (2-tailed)	.317	.439	.612	.806	.229	.025		.218	<.001	.059	.003
	N	97	97	97	97	97	97	97	97	97	97	97
H8	Pearson Correlation	.019	.144	-.119	.174	.140	.215*	.126	1	.501**	.580**	.517**
	Sig. (2-tailed)	.851	.160	.246	.088	.172	.034	.218		<.001	<.001	<.001
	N	97	97	97	97	97	97	97	97	97	97	97
H9	Pearson Correlation	.113	.071	.014	.148	.218*	.404**	.336**	.501**	1	.783**	.707**

	Sig. (2-tailed)	.270	.490	.891	.147	.032	<.001	<.001	<.001		<.001	<.001
	N	97	97	97	97	97	97	97	97	97	97	97
H10	Pearson Correlation	.161	-.057	-.117	.103	.227*	.202*	.192	.580**	.783**	1	.574**
	Sig. (2-tailed)	.115	.580	.253	.316	.026	.047	.059	<.001	<.001		<.001
	N	97	97	97	97	97	97	97	97	97	97	97
H	Pearson Correlation	.417**	.374**	.292**	.181**	.408**	.514**	.304**	.517**	.707**	.574**	1
	Sig. (2-tailed)	<.001	<.001	.004	.005	<.001	<.001	.003	<.001	<.001	<.001	
	N	97	97	97	97	97	97	97	97	97	97	97

** . Correlation is significant at the 0.01 level (2-tailed).

* . Correlation is significant at the 0.05 level (2-tailed).

Correlations

	S1	S2	S3	S4	S5	S
S1 Pears on Correlation	1	.291**	-.076	.121	.110	.538**
Sig. (2-tailed)		.004	.459	.237	.283	<.001
N	97	97	97	97	97	97
S2 Pears on Correlation	.291*	1	-.065	.258*	.000	.562**
Sig. (2-tailed)	.004		.530	.011	.999	<.001
N	97	97	97	97	97	97
S3 Pears on Correlation	-.076	-.065	1	.058	.213*	.490**
Sig. (2-tailed)	.459	.530		.569	.036	<.001
N	97	97	97	97	97	97
S4 Pears on Correlation	.121	.258*	.058	1	-.095	.517**

	Sig. (2-tailed)	.237	.011	.569		.355	<,001
	N	97	97	97	97	97	97
S5	Pearson Correlation	.110	.000	.213*	-.095	1	.464**
	Sig. (2-tailed)	.283	.999	.036	.355		<,001
	N	97	97	97	97	97	97
S	Pearson Correlation	.538*	.562**	.490**	.517*	.464*	1
	Sig. (2-tailed)	<,001	<,001	<,001	<,001	<,001	
	N	97	97	97	97	97	97

** . Correlation is significant at the 0.01 level (2-tailed).

* . Correlation is significant at the 0.05 level (2-tailed).

b. Uji Reabilitas

Reliability Statistics

Cronbach's Alpha	N of Items
.415	10

Reliability Statistics

Cronbach's Alpha	N of Items
.298	5

Lampiran V Hasil Uji Prasyarat Analisis

a. Hasil Uji Normalitas

One-Sample Kolmogorov-Smirnov Test

		Unstandardized Residual	
N		97	
Normal Parameters ^{a,b}	Mean	.0000000	
	Std. Deviation	2.75015027	
Most Extreme Differences	Absolute	.071	
	Positive	.042	
	Negative	-.071	
Test Statistic		.071	
Asymp. Sig. (2-tailed) ^c		.200 ^d	
Monte Carlo Sig. (2-tailed) ^e	Sig.	.255	
	99% Confidence Interval	Lower Bound	.244
		Upper Bound	.267

b. Hasil Uji Linieritas

ANOVA Table

			Sum of Squares	df	Mean Square	F	Sig.
Stabilitas * Harga	Between Groups	(Combined)	193.987	14	13.856	1.984	.029
		Linearity	40.601	1	40.601	5.813	.018
		Deviation from Linearity	153.386	13	11.799	1.689	.079
	Within Groups		572.694	82	6.984		
	Total		766.680	96			

c. Hasil Uji Heteroskedastisitas

Coefficients^a

Model		Unstandardized Coefficients		Standardized Coefficients		
		B	Std. Error	Beta	t	Sig.
1	(Constant)	6.457	2.202		2.933	.004
	Harga	-.119	.060	-.199	-1.980	.051

a. Dependent Variable: Abs_RES

Lampiran VI Hasil Uji Hipotesis

a. Regresi Linier Sederhana

<i>Coefficients^a</i>						
Model			<i>Unstandardized Coefficients</i>	<i>Standardized Coefficients</i>	t	Sig.
1	(Constan)	B	Std. Error	Beta		
		8.731	3.532		2.472	.015
	Harga	.223	.097	.230	2.305	.023

a. Dependent Variable: Stabilitas

b. Uji t

ANOVA^a

Model		Sum of Squares	df	Mean Square	F	Sig.
1	Regression	40.601	1	40.601	5.312	.023 ^b
	Residual	726.079	95	7.643		
	Total	766.680	96			

a. Dependent Variable: Stabilitas

b. Predictors: (Constant), Harga

c. Koefisien Determinasi (R^2)

Model	R	R Square	Adjusted R Square	Std. Error of the Estimate
1	.230 ^a	.053	.043	2.765

a. Predictors: (Constant), KEBIJAKAN HARGA SEMBAKO

Lampiran VII

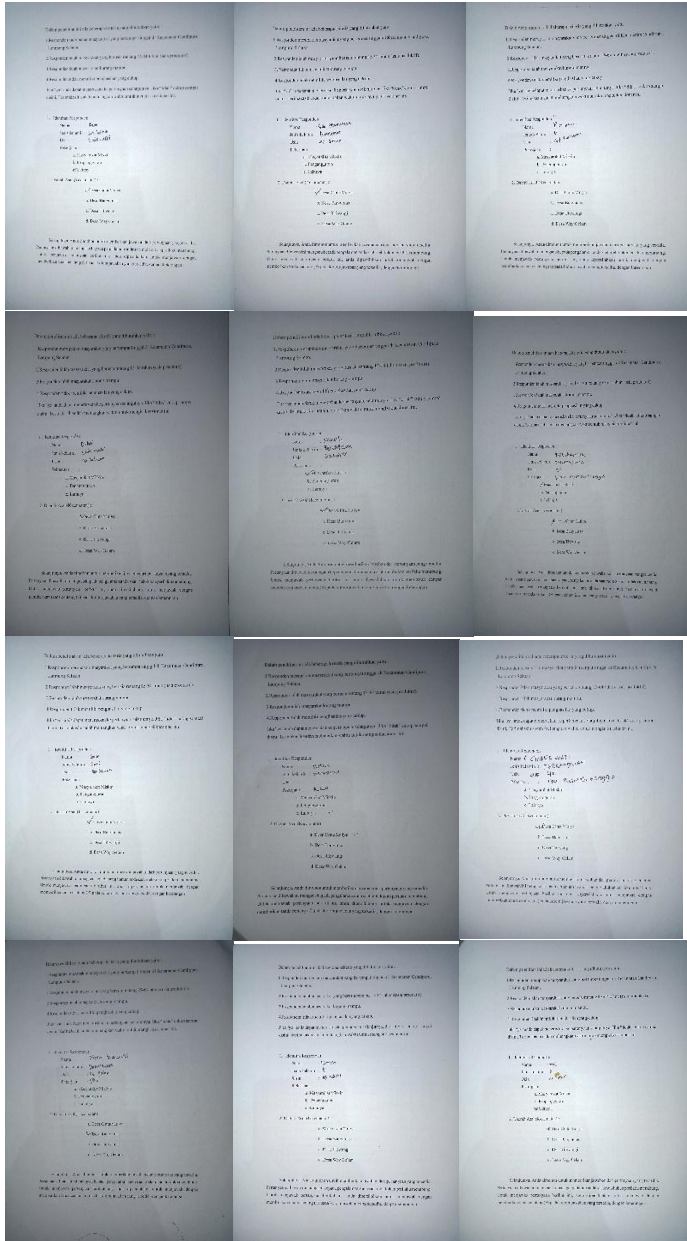
Dokumen Bukti Wawancara dan Responden

Wawancara Masyarakat di Kecamatan Candipuro



Lampiran VIII

Dokumentasi Bukti Kuesioner



Lampiran IX

Kondisi Pasar Di Kecamatan Candipuro





KEMENTERIAN AGAMA
UNIVERSITAS ISLAM NEGERI RADEN INTAN LAMPUNG
FAKULTAS EKONOMI DAN BISNIS ISLAM

Alamat : Jl. Letkol. Hi. Endro Suratmin Sukarame 1 Telp. (0721) 703289 Bandar Lampung

Nomor : 453 /Un.16/DE/PP.00.9/12/ 2022 Bandar Lampung, 22 Desember 2022
Sifat : Biasa
Lampiran : 1 Eks
Perihal : Permohonan Izin Pra Riset

Kepada Yth,
Camat Kecamatan Candipuro Kab. Lampung Selatan
Di -
Lampung Selatan

Assalamu'alaikum Wr. Wb.

Bersama ini disampaikan permohonan izin untuk mengadakan pra riset guna penulisan skripsi mahasiswa kami sebagai berikut:

Nama / NPM : Ichi Mintarsih/ 1951010100
Jurusan / Semester : Ekonomi Syariah / VII (tujuh)
Judul Skripsi : Dinamika Kebijakan Harga Sembako Terhadap Stabilitas
Ekonomi Masyarakat Miskin Perspektif Ekonomi Islam (Studi Di
Kecamatan Candipuro Kab. Lampung Selatan)
Lokasi Penelitian : Kecamatan Candipuro Kab. Lampung Selatan
Penanggungjawab : Dekan Fakultas Ekonomi dan Bisnis Islam

Penelitian ini semata-mata untuk kepentingan ilmiah sebagai data dalam penulisan skripsi yang bersangkutan, sebagai bahan pertimbangan Saudara bersama ini dilampirkan 1 (satu) Eks. Proposal penelitian dimaksud.

Demikian, atas perhatian dan kerjasamanya diucapkan terima kasih.

Wassalamu'alaikum Wr. Wb.

An. Dekan
Wakil dekan I,



Dr. Maonasir, S.E., M.SI
19750424 200212 1 001



PEMERINTAH KABUPATEN LAMPUNG SELATAN
KECAMATAN CANDIPURO

JALAN : MAJAPAHIT NO. 1 TITIWANGI

SURAT KETERANGAN IZIN RISET
NOMOR : 138 / 141 / VII.12 / IV/XII/ 2022

Yang bertanda tangan dibawah ini Camat Candipuro, dengan ini memeberikan izin kepada :

Nama : ICIH MINTARSIH
NPM : 1951010100
Jenis Kelamin : Perempuan
Agama : Islam
Pekerjaan : Pelajar/Mahasiswa
Smester : 7 (tujuh)
Jurusan : Ekonomi Syariah
Universitas : UIN Raden Intan Lampung
Alamat : Dusun Sendang Ayu Desa Cintamulya Kecamatan Candipuro.

adalah benar nama tersebut akan melakukan Riset Dinamika Kebijakan Sembako Terhadap Stabilitas Ekonomi Masyarakat Miskin Perpektif Ekonomi Islam (Study di Kecamatan Candipuro Kabupaten Lampung Selatan).

Demikian Surat Keterangan ini kami buat dengan sebenar-benarnya dan dapat dipergunakan sebagaimana mestinya.

Mengetahui,
CAMAT CANDIPURO



ADAM SOLATAN NUROHMAN, SE
NIDN 601129 198909 1 001

DINAMIKA KEBIJAKAN HARGA SEMBAKO TERHADAP STABILITAS EKONOMI MASYARAKAT MISKIN PERSPEKTIF EKONOMI ISLAM (Studi Di Kecamatan Candipuro, Kabupaten Lampung Selatan)

ORIGINALITY REPORT

17 %	17 %	4 %	5 %
SIMILARITY INDEX	INTERNET SOURCES	PUBLICATIONS	STUDENT PAPERS

PRIMARY SOURCES

1	repository.radenintan.ac.id Internet Source	2 %
2	docobook.com Internet Source	2 %
3	eprints.umsida.ac.id Internet Source	1 %
4	Submitted to UIN Raden Intan Lampung Student Paper	1 %
5	www.scribd.com Internet Source	1 %
6	ummaspul.e-journal.id Internet Source	1 %
7	ejournal.unsrat.ac.id Internet Source	1 %
8	journal.pancabudi.ac.id Internet Source	<1 %
9	123dok.com Internet Source	<1 %
10	eprints.iain-surakarta.ac.id Internet Source	<1 %
11	repository.stiewidyagamalumajang.ac.id Internet Source	<1 %
12	idr.uin-antasari.ac.id Internet Source	

		<1 %
13	fadhilarahman.blogspot.com Internet Source	<1 %
14	repository.iainkudus.ac.id Internet Source	<1 %
15	eprints.perbanas.ac.id Internet Source	<1 %
16	ariesyantoso.wordpress.com Internet Source	<1 %
17	randosoniputrasmafebiainbsk.blogspot.com Internet Source	<1 %
18	www.researchgate.net Internet Source	<1 %
19	www.cetmas.com Internet Source	<1 %
20	Submitted to IAIN Kudus Student Paper	<1 %
21	etheses.iainponorogo.ac.id Internet Source	<1 %
22	herycomdev.wordpress.com Internet Source	<1 %
23	eprints.walisongo.ac.id Internet Source	<1 %
24	Submitted to Fakultas Hukum Universitas Lampung Student Paper	<1 %
25	ejournal.bsi.ac.id Internet Source	<1 %
26	pemilu.kompas.com Internet Source	<1 %

27	text-id.123dok.com Internet Source	<1 %
28	Submitted to IAIN Pekalongan Student Paper	<1 %
29	Submitted to STIE Perbanas Surabaya Student Paper	<1 %
30	repository.uin-suska.ac.id Internet Source	<1 %
31	Submitted to Universitas Nasional Student Paper	<1 %
32	repo.uinsatu.ac.id Internet Source	<1 %
33	Submitted to Universitas Kristen Satya Wacana Student Paper	<1 %
34	etheses.uinsgd.ac.id Internet Source	<1 %
35	repository.itk.ac.id Internet Source	<1 %
36	id.123dok.com Internet Source	<1 %
37	ojs.unud.ac.id Internet Source	<1 %
38	repository.uinjambi.ac.id Internet Source	<1 %
39	www.bengkulutoday.com Internet Source	<1 %
40	Submitted to Universitas Musamus Merauke Student Paper	<1 %
41	digilib.uinkhas.ac.id Internet Source	<1 %
