

**PENGARUH PERPUTARAN KAS, PERPUTARAN
PIUTANG, DAN PERPUTARAN PERSEDIAAN
TERHADAP PROFITABILITAS DALAM
PERSPEKTIF EKONOMI
ISLAM**

**(Studi Kasus Pada Perusahaan Sektor Energi Sub-Sektor Oli, Gas
Dan Batu Bara Yang Terdaftar Di Daftar Efek Syariah
Periode 2019-2021)**

SKRIPSI

INTAN PERMATA SARI

NPM : 1951030092



**PROGRAM STUDI AKUNTANSI SYARIAH
FAKULTAS EKONOMI & BISNIS ISLAM
UNIVERSITAS ISLAM NEGERI
RADEN INTAN LAMPUNG
1444 H / 2023 M**

**PENGARUH PERPUTARAN KAS, PERPUTARAN
PIUTANG, DAN PERPUTARAN PERSEDIAAN
TERHADAP PROFITABILITAS DALAM
PERSPEKTIF EKONOMI
ISLAM**

**(Studi Kasus Pada Perusahaan Sektor Energi Sub-Sektor Oli, Gas
Dan Batu Bara Yang Terdaftar Di Daftar Efek Syariah
Periode 2019-2021)**

SKRIPSI

Diajukan untuk Melengkapi Tugas-Tugas dan Memenuhi
Syarat-Syarat Guna Memperoleh Gelar Sarjana
Akuntansi Syariah (S.Akun)

INTAN PERMATA SARI

NPM : 1951030092



**PROGRAM STUDI AKUNTANSI SYARIAH
FAKULTAS EKONOMI & BISNIS ISLAM
UNIVERSITAS ISLAM NEGERI
RADEN INTAN LAMPUNG
1444 H / 2023 M**

ABSTRAK

Berdasarkan penelitian ini menemukan *research gap* data lapangan. Lalu terdapat *research gap* yang disertai ketidakkonsistenan yang ditemukan oleh penelitian-penelitian sebelumnya. Adanya keterbatasan infrastruktur dalam pengembangan ekonomi syariah dan Keadaan perekonomian, baik global maupun domestik masih belum menggembirakan secara langsung maupun tidak langsung yang mengakibatkan penggunaan ekonomi Islam menunjukkan kepemilikan efek saham syariah masih belum cukup puas.

Penelitian ini memiliki tujuan untuk mengetahui apakah perputaran kas, perputaran piutang, dan perputaran persediaan berpengaruh secara parsial terhadap profitabilitas dalam perspektif ekonomi Islam pada perusahaan sektor energi sub-sektor oli, gas dan batu bara yang terdaftar di Daftar Efek Syariah periode 2019-2021. Jenis penelitian dalam penelitian ini menggunakan pendekatan kuantitatif. Dalam penelitian ini pengambilan sampel menggunakan teknik *purposive sampling*. Metode analisis data yang digunakan adalah uji asumsi klasik, analisis linear berganda dan uji hipotesis. Data yang digunakan penelitian ini adalah data sekunder, dengan pengumpulan data yang diperoleh dari dalam laporan keuangan tahunan pada perusahaan sektor energi sub-sektor oli, gas dan batu bara yang terdaftar di Daftar Efek Syariah periode 2019-2021.

Hasil penelitian menyatakan bahwa perputaran kas tidak berpengaruh signifikan terhadap profitabilitas. Sedangkan perputaran piutang menyatakan bahwa perputaran piutang berpengaruh positif dan signifikan terhadap profitabilitas, dan perputaran persediaan menyatakan bahwa perputaran persediaan tidak berpengaruh signifikan terhadap profitabilitas. Dalam perspektif ekonomi Islam untuk mencapai profit yang baik harus didasarkan dengan Al-quran dan Hadist Menjadi suatu acuan bagi kita dalam mencapai sebuah tujuan profitabilitas tanpa meninggalkan orientasi akhiratnya. Agar tidak terjadinya kesalahan atau ke khilafan yang akan menimbulkan perselisihan di kemudian hari maka, dari itu perputaran kas, perputaran piutang dan perputaran persediaan harus melakukan pencatatan transaksi agar tidak terjadinya suatu kesalahan yang akan menimbulkan suatu perselisihan.

Kata Kunci : Perputaran Kas, Perputaran Piutang, Perputaran Persediaan, Profitabilitas, Laba Bersih, dan Ekonomi Islam.

ABSTRACT

Based on this study found research gaps in field data. Then there is the research gap accompanied by inconsistencies found by previous studies. There are infrastructure limitations in the development of Islamic economics and the state of the economy, both global and domestic, is still not encouraging, directly or indirectly resulting in the use of Islamic economics indicating that the ownership of Islamic stock securities is still not satisfactory.

This study aims to find out whether cash turnover, accounts receivable turnover, and inventory turnover have a partial effect on profitability in an Islamic economic perspective in oil, gas and coal sub-sector energy sector companies listed on the Sharia Securities List for the 2019-2021 period. This type of research in this study uses a quantitative approach. In this research, the sample was taken using purposive sampling technique. The data analysis method used is the classical assumption test, multiple linear analysis and hypothesis testing. The data used in this study is secondary data, with data collection obtained from the annual financial reports of energy sector companies in the oil, gas and coal sub-sector which are registered on the Sharia Securities Register for the 2019-2021 period.

The results of the study stated that cash turnover had no significant effect on profitability. While receivables turnover states that receivables turnover has a positive and significant effect on profitability, and inventory turnover states that inventory turnover has no significant effect on profitability. In the perspective of Islamic economics to achieve a good profit must be based on the Qur'an and Hadith to be a reference for us in achieving a goal of profitability without leaving the orientation of the hereafter. In order to avoid mistakes or oversights that will lead to disputes in the future, cash turnover, accounts receivable turnover and inventory turnover must be recorded so that an error does not occur which will lead to a dispute.

Keywords: *Cash Turnover, Receivable Turnover, Inventory Turnover, Profitability, Net Income,, and Islamic Economics.*

SURAT PERNYATAAN

Saya yang bertanda tangan dibawah ini:

Nama : Intan Permata Sari
NPM : 1951030092
Jurusan/Prodi : Akuntansi Syariah
Fakultas : Ekonomi dan Bisnis Islam

Menyatakan bahwa skripsi yang berjudul **“Pengaruh Perputaran Kas, Perputaran Piutang dan Perputaran Persediaan terhadap Profitabilitas dalam Perspektif Ekonomi Islam (Studi Kasus Pada Perusahaan Sektor Energi Sub-Sektor Oli, Gas dan Batu Bara yang Terdaftar di Daftar Efek Syariah Periode 2019-2021)”** adalah benar-benar hasil karya penulis sendiri, bukan duplikasi ataupun pengutipan dari karya orang lain kecuali pada bagian-bagian yang telah dirujuk dan disebut dalam *footnote* atau daftar pustaka. Apabila dilain waktu adanya penyimpangan dalam karya ini, maka saya bersedia menerima sanksi sesuai dengan ketentuan yang berlaku.

Demikian pernyataan ini saya buat dengan sebenar-benarnya.

Bandar Lampung, 10 Mei 2023



Intan Permata Sari
NPM. 1951030092



KEMENTERIAN AGAMA
UNIVERSITAS ISLAM NEGERI (UIN)
RADEN INTAN LAMPUNG
FAKULTAS EKONOMI DAN BISNIS ISLAM

Alamat : Jl. Letkol H. Endo Suratmin Sukarame Bandar Lampung, Telp. (0721) 703289

PERSETUJUAN

Judul Skripsi : Pengaruh Perputaran Kas, Perputaran Piutang, dan Perputaran Persediaan terhadap Profitabilitas dalam Perspektif Ekonomi Islam (Studi Kasus Pada Perusahaan Sektor Energi Sub-Sektor Oli, Gas dan Batu Bara yang Terdaftar di Daftar Efek Syariah Periode 2019-2021)

Nama : Intan Permata Sari

NPM : 1951030092

Jurusan : Akuntansi Syariah

Fakultas : Ekonomi dan Bisnis Islam

MENYETUJUI

Untuk dimunaqosyahkan dan dipertahankan dalam Sidang Munaqosah
Fakultas Ekonomi dan Bisnis Islam UIN Raden Intan Lampung

Pembimbing I,

Prof. Dr. Tulus Suryanto,
S.E.,M.M., Akt., C.A

NIP. 197009262008011008

Pembimbing II,

Rahmat Fajar Ramdani, S.E.,M.Si.
NIP. 199103302019031018

Mengetahui

Ketua Jurusan Akuntansi Syariah

A.Zuliansyah, M.M.

NIP. 198302222009121003



**KEMENTERIAN AGAMA
UNIVERSITAS ISLAM NEGERI (UIN)
RADEN INTAN LAMPUNG
FAKULTAS EKONOMI DAN BISNIS ISLAM**

Alamat : Jl. Letkol H. Endo Suratmin Sukarame Bandar Lampung, Telp. (0721) 703289

PENGESAHAN

Skripsi dengan judul “Pengaruh Perputaran Kas, Perputaran Piutang, dan Perputaran Persediaan terhadap Profitabilitas dalam Perspektif Ekonomi Islam (Studi Kasus Pada Perusahaan Sektor Energi Sub-Sektor Oli, Gas dan Batu Bara yang Terdaftar di Daftar Efek Syariah Periode 2019-2021)” disusun oleh Intan Permata Sari, NPM. 1951030092, Program Studi Akuntansi Syariah, telah diujikan dalam sidang Munaqosyah di Fakultas Ekonomi dan Bisnis Islam UIN Raden Intan Lampung pada Kamis 08 Juni 2023.

TIM PENGUJI

Ketua : Nurlaili, M.A.

Sekretaris : Dedi Satriawan, M.Pd.

Penguji I : Citra Etika, M.Si.

Penguji II : Rahmat Fajar Ramdani, S.E., M.Si.

**Mengetahui,
Dekan Fakultas Ekonomi dan Bisnis Islam**

**Prof. Dr. Julius Suryanto, S.E., M.M., Akt., C.A.
NIP. 197009262008011008**



MOTTO

يَا أَيُّهَا الَّذِينَ آمَنُوا لَا تَأْكُلُوا أَمْوَالَكُمْ بَيْنَكُمْ بِالْبَاطِلِ إِلَّا أَنْ تَكُونَ تِجَارَةً عَنْ تَرَاضٍ
وَلَا تَقْتُلُوا أَنْفُسَكُمْ ۚ إِنَّ اللَّهَ كَانَ بِكُمْ رَحِيمًا (٢٩) مِّنْكُمْ ۚ

“Wahai orang-orang yang beriman! Janganlah kamu saling memakan harta sesamamu dengan jalan yang batil (tidak benar), kecuali dalam perdagangan yang berlaku atas dasar suka sama suka di antara kamu. Dan janganlah kamu membunuh dirimu. Sungguh, Allah Maha Penyayang kepadamu”.

(QS An Nisa: 29)



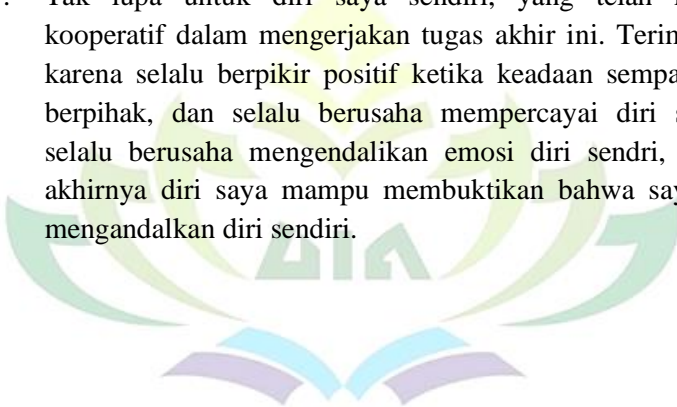
PERSEMBAHAN

Alhamdulillah segala puji syukur kepada Allah. S.W.T. Berkat rahmat serta hidayahnya, penulis dapat menyelesaikan tugas akhir (skripsi). Tidak lupa sholawat serta salam dihaturkan kepada Nabi Muhammad S.A.W yang menjadi panutan setiap umat manusia dalam meraih kebahagiaan di dunia dan akhirat. Segala hal yang telah diupayakan semoga bermanfaat baik bagi penulis maupun bagi pembaca. Dengan rasa syukur yang amat mendalam, dengan telah diselesaikannya skripsi ini penulis mempersembahkan kepada:

1. Kepada orang tuaku tercinta yaitu ayah Supadi dan ibu (Almh) Junayti yang telah mengisi dunia saya dengan begitu banyak kebahagiaan sehingga seumur hidup tidak cukup untuk menikmati semuanya, hidup terasa begitu mudah dan penuh kebahagiaan serta selalu menjaga saya dalam doa-doa ayah dan ibu. Terima kasih atas semua cinta yang telah ayah dan ibu berikan kepada saya. Meskipun ibu selaku orang tua saya yang sudah meninggal ketika saya masih berada di semester 6 tepat di bulan kelahiran saya bulan januari tahun 2022 semoga beliau bangga dengan perjuangan anak perempuan terakhirnya dan Al fatihah semoga beliau bahagia disana. Terimakasih wanita hebatku (Emak) dan lelaki terbaikku (Bapak) Tercinta.
2. Untuk kakak laki-laki saya Rahmat Hidayat dan Adi Hatta Wijaya, kakak perempuan saya Eka Sari, In Novita Sari, Triana, Triani, serta Nur Hikmah dan adik saya Adam Saputra yang telah memberikan dukungan dan motivasi sampai sekarang yang tak ada hentinya.
3. Kepada seluruh teman-teman seangkatan program studi Akuntansi Syariah terutama kelas A, khususnya Ameliana Sembiring, Qori Wulandi Safitri, Rara Hardiana dan Suci Kurnia yang selalu memberi dukungan dan motivasi, serta semangat bagi penulis untuk menyelesaikan skripsi.
4. Kepada teman-teman Triseptiana, Adinda Meisya, Lestari, R.A. Ajeng Sekarwati, Tiara Ayuningtias dan Elen Noviana

terimakasih telah menjadi teman yang memberikan kebahagiaan canda dan tawa serta dukungannya sampai untuk menyelesaikan tugas akhir ini (Skripsi).

5. Terimakasih kepada seluruh pihak yang terlibat namun tidak dapat saya sebutkan satu persatu di dalam kesempatan ini atas segala bantuan.
6. Untuk yang selalu bertanya “kapan skripsi selesai?” terlambat lulus atau lulus tepat waktu bukanlah sebuah kejahatan, bukan pula sebuah aib. Alangkah tidak adilnya jika mengukur kecerdasan seseorang hanya dari siapa yang paling cepat lulus. Bukankah sebaik-baiknya skripsi adalah skripsi yang selesai?. Dibalik terlambatnya kami lulus mungkin ada suatu hal yang menguras energi, dan percayalah alasan saya disini sepenuhnya baik.
7. Tak lupa untuk diri saya sendiri, yang telah mampu kooperatif dalam mengerjakan tugas akhir ini. Terimakasih karena selalu berpikir positif ketika keadaan sempat tidak berpihak, dan selalu berusaha mempercayai diri sendiri, selalu berusaha mengendalikan emosi diri sendiri, hingga akhirnya diri saya mampu membuktikan bahwa saya bisa mengandalkan diri sendiri.



RIWAYAT HIDUP

Intan Permata Sari lahir di Kec. Tj. Karang Barat, Kota Bandar Lampung, Provinsi Lampung pada tanggal 26 Januari 2001. Penulis lahir dari pasangan H. Supadi dan (Almh) Junayti merupakan anak ke delapan dari sembilan bersaudara. Berikut adalah riwayat pendidikan yang telah diselesaikan oleh penulis:

1. SDN 1 Kampung Baru Bandar Lampung lulus pada tahun 2013.
2. SMPN 20 Bandar Lampung lulus pada tahun 2016.
3. SMAS YADIKA Bandar Lampung lulus pada tahun 2019.
4. Penulis melanjutkan pendidikan ke tingkat perguruan tinggi pada program studi Akuntansi Syariah Fakultas Ekonomi dan Bisnis Islam Universitas Islam Negeri Raden Intan Lampung.



KATA PENGANTAR

Bismillahirrahmanirrahim

Dengan menyebut nama Allah SWT Yang Maha Pengasih lagi Maha Penyayang. Puji Syukur panjatkan kepada Tuhan Yang Maha Esa yang telah memberikan rahmat dan karunianya, sehingga penulis dapat menyelesaikan tugas Akhir (skripsi) yang berjudul “Pengaruh Perputaran Kas, Perputaran Piutang, dan Perputaran Persediaan terhadap Profitabilitas dalam Perspektif Ekonomi Islam (Studi Kasus Pada Perusahaan Sektor Energi Sub-Sektor Oli, Gas dan Batu Bara yang Terdaftar di Daftar Efek Syariah Periode 2019-2021)” dengan baik, lancar dan tepat waktu. Dengan rasa syukur tersebut izin saya menyampaikan tujuan dari disusunnya karya tulis ilmiah berupa skripsi ini ialah sebagai salah satu syarat untuk menyelesaikan program sarjana strata satu (S1) pada Program Studi Akuntansi Syariah. Shalawat dan salam tidak lupa kita persembahkan dihadapan Nabi kita Muhammad Rasulullah SAW yang telah mengeluarkan umat-Nya dari dari zaman kegelapan ke zaman yang terang benderang.

Penulis menyadari bahwa tanpa adanya bantuan dan dorongan dari berbagai pihak, penyelesaian skripsi ini tidak akan terwujud. Oleh karena itu, dengan ketulusan dan kerendahan hati, penulis mengucapkan terima kasih kepada :

1. Prof. Dr. Tulus Suyanto., M.M, Akt., C.A selaku Dekan Fakultas Ekonomi dan Bisnis Islam Universitas Islam Negeri Raden Intan Lampung.
2. Bapak A. Zuliansyah, S.Si.,M.M. selaku ketua jurusan Akuntansi Syariah Fakultas Ekonomi dan Bisnis Islam Universitas Islam Negeri Raden Intan Lampung yang selalu memberikan arahan serta motivasi kepada mahasiswa.
3. Prof. Dr. Tulus Suyanto., M.M, Akt., C.A selaku pembimbing I yang telah memberikan bimbingan serta

arahan kepada penulis dalam proses menyelesaikan skripsi ini.

4. Bapak Rahmat Fajar Ramdani, S.E.,M.Si. selaku pembimbing II yang telah memberikan bimbingan serta arahan kepada penulis dalam proses menyelesaikan skripsi ini.
5. Seluruh dosen dan staf karyawan yang telah banyak membantu, mendidik, dan memberi ilmu kepada penulis selama perkuliahan pada Fakultas Ekonomi dan Bisnis Islam UIN Raden Intan Lampung.



DAFTAR ISI

HALAMAN JUDUL	i
ABSTRAK	iii
ABSTRACT	iv
SURAT PERNYATAAN	v
HALAMAN PERSETUJUAN	vi
HALAMAN PENGESAHAN	vii
MOTTO	viii
PERSEMBAHAN	ix
RIWAYAT HIDUP	xi
KATA PENGANTAR	xii
DAFTAR ISI	xiv
DAFTAR TABEL	xvi
DAFTAR GAMBAR	xvii
DAFTAR LAMPIRAN	xviii
BAB I PENDAHULUAN	1
A. Penegasan Judul	1
B. Latar Belakang	3
C. Identifikasi Masalah	21
D. Batasan Masalah	22
E. Rumusan Masalah	22
F. Tujuan Penelitian	23
G. Manfaat Penelitian	24
H. Kajian Penelitian Terdahulu Yang Relevan	25
BAB II LANDASAN TEORI	29

A.	Teori yang digunakan	29
B.	Pengajuan Hipotesis	36
1.	Kerangka Pemikiran	36
2.	Hipotesis Penelitian	38
BAB III	METODE PENELITIAN.....	43
A.	Jenis Penelitian dan Sifat Penelitian	43
B.	Populasi dan Sempel Penelitian	43
C.	Teknik Pengumpulan Data	47
D.	Definisi Operasional Variabel	47
E.	Teknik Analisis Data	50
BAB IV	PEMBAHASAN.....	55
A.	Hasil Analisis Data	55
B.	Pembahasan Hasil Penelitian	63
C.	Perputaran Kas, Perputaran Piutang, Perputaran Persediaan Terhadap Profitabilitas Dalam Perspektif Ekonomi Islam	66
BAB V	PENUTUP.....	73
A.	Kesimpulan	73
B.	Rekomendasi	74
DAFTAR RUJUKAN.....		77
LAMPIRAN-LAMPIRAN.....		87

DAFTAR TABEL

Tabel 1. 1 Laba Bersih pada Perusahaan Sektor Energi Sub-Sektor Oli, Gas, dan Batu Bara yang Terdaftar di DES Periode 2019-2021..6	
Tabel 1. 2 Profitabilitas (ROA)	7
Tabel 1. 3 Perputaran Kas	8
Tabel 1. 4 Perputaran Piutang.....	10
Tabel 1. 5 Perputaran Persediaan.....	12
Tabel 3. 1 Daftar Populasi.....	44
Tabel 3. 2 Daftar Sampel.....	46
Tabel 4. 1 Analisis Deskriptif.....	55
Tabel 4. 2 Uji Normalitas	56
Tabel 4. 3 Uji Multikolinieritas	57
Tabel 4. 4 Uji Heterokedastisitas.....	58
Tabel 4. 5 Uji Autokorelasi	59
Tabel 4. 6 Hasil Pengujian Regresi Linear Berganda	60
Tabel 4. 7 Uji Hipotesis Uji t (Parsial)	62



DAFTAR GAMBAR

Gambar 2. 1..... 38



DAFTAR LAMPIRAN

- Lampiran 1 Data Perputaran Kas
- Lampiran 2 Data Perputaran Piutang
- Lampiran 3 Data Perputaran Persediaan
- Lampiran 4 Data Profitabilitas ROA
- Lampiran 5 Outpus SPSS
- Lampiran 6 Tabel t
- Lampiran 7 Surat Keterangan Bebas Plagiat



BAB I

PENDAHULUAN

A. Penegasan Judul

Sebagai langkah awal untuk memahami judul Skripsi ini dan menghindari kesalahpahaman, penulis merasa bahwa beberapa kata yang membentuk judul Skripsi ini perlu diklarifikasi. Judul Skripsi yang dimaksud adalah **“Pengaruh Perputaran Kas, Perputaran Piutang, Dan Perputaran Persediaan Terhadap Profitabilitas Dalam Perspektif Ekonomi Islam (Studi Kasus pada Perusahaan Sektor Energi Sub-Sektor Oli, Gas dan Batu Bara yang Terdaftar di Daftar Efek Syariah Periode 2019-2021)”** Adapun maksud dari istilah-istilah yang tertuang didalam judul adalah :

1. Perputaran Kas

Perputaran kas merupakan berputarnya kas menjadi kas kembali. Artinya kas berputar satu kali berarti bahwa sejak kas tersebut digunakan untuk proses produksi (barang atau jasa) dan akhirnya menjadi kas kembali. Perputaran kas (*cash turnover*) menunjukkan kemampuan kas dalam menghasilkan pendapatan sehingga dapat dilihat kas berputar dalam suatu periode tertentu. Jumlah kas yang relatif kecil akan diperoleh tingkat perputaran kas yang tinggi dan keuntungan yang diperoleh menjadi lebih besar.¹

2. Perputaran Piutang

Perputaran piutang merupakan rasio yang digunakan untuk mengukur berapa lama penagihan piutang selama satu

¹ Reni Atikah Karamina and Hendri Soekotjo, “Pengaruh Perputaran Modal Kerja, Perputaran Kas, Perputaran Persediaan, Dan Perputaran Piutang Terhadap Profitabilitas,” *Jurnal Ilmu Dan Riset Manajemen* 7, no. 3 (2018): 1–20, <http://jurnalmahasiswa.stiesia.ac.id/index.php/jirm/article/view/431>.

periode atau berapa kali dana yang ditanam dalam piutang ini berputar dalam satu periode. Semakin besar tingkat perputaran piutang menandakan semakin singkat waktu antara piutang tercipta karena penjualan kredit dengan pembayaran piutang maka semakin baik begitu pula sebaliknya.²

3. Perputaran Persediaan

Perputaran persediaan adalah berapa kali barang dijual dan diadakan kembali selama satu periode tertentu. Semakin tinggi tingkat perputaran persediaan, maka semakin singkat atau semakin baik waktu rata-rata antara penanaman modal dalam persediaan dan transaksi penjualan.³

4. Profitabilitas

Profitabilitas adalah kemampuan perusahaan dalam memperoleh laba atau keuntungan dimana hubungannya dengan penjualan, total aktiva maupun modal sendiri.⁴

5. Daftar Efek Syariah

Berdasarkan Nomor 17/POJK.04/2015 Bab 1 Pasal 2 Daftar efek syariah adalah Emiten Syariah atau Perusahaan

² Mimi Yetri and Rahmawati, “Pengaruh Perputaran Piutang, Perputaran Persediaan Dan Perputaran Kas Terhadap Profitabilitas (Studi Kasus Pada Perusahaan Manufaktur Sub Sektor Otomotif Dan Komponen Yang Terdaftar Di Bursa Efek Indonesia Tahun 2016-2018),” *Jurnal Riset Manajemen Indonesia* 2, no. 2 (2020): 94–101, <https://jurnal.pascabangkitang.ac.id/index.php/jrmi/article/view/25>.

³ Rika Ayu Nurafika and Khairunnisa Almadany, “Pengaruh Perputaran Kas, Perputaran Piutang, Perputaran Persediaan Terhadap Profitabilitas Pada Perusahaan Semen,” *Jurnal Akuntansi Dan Bisnis: Jurnal Program Studi Akuntansi* 4, no. 1 (2018): 98–101.

⁴ Arry Eksandy and Vera Mustika Dewi, “Pengaruh Perputaran Modal Kerja , Perputaran Piutang Dan Perputaran Kas Terhadap Profitabilitas Perusahaan (Studi Pada Perusahaan Konstruksi Sektor Infrastruktur Di Bursa Efek Indonesia Periode 2012 – 2015),” *Jurnal Dinamika UMT* 2, no. 2 (2018): 1–14, <https://doi.org/http://dx.doi.org/10.31000/dinamika.v2i2.1433>.

Publik Syariah yang melakukan penerbitan Efek Syariah berupa saham wajib memenuhi ketentuan dalam Peraturan Otoritas Jasa Keuangan tentang Penerapan Prinsip Syariah di Pasar Modal, Peraturan Otoritas Jasa Keuangan ini, dan peraturan perundang-undangan lain di sektor Pasar Modal.⁵

Berdasarkan dari pengertian diatas dapat disimpulkan bahwa apa yang dimaksud dengan judul, pengaruh perputaran kas, perputaran piutang, dan perputaran persediaan terhadap profitabilitas dalam perspektif Ekonomi Islam (studi kasus pada perusahaan Sektor Energi Sub-Sektor Oli, Gas dan Batu Bara yang terdaftar di Daftar Efek Syariah periode 2019-2021). Yaitu untuk mengetahui apakah ada pengaruh perputaran kas, perputaran piutang, dan perputaran persediaan terhadap profitabilitas dalam perspektif Ekonomi Islam pada perusahaan pertambangan yang terdaftar di Daftar Efek Syariah dilihat dari profitabilitas dalam laporan keuangan perusahaan.

B. Latar Belakang

Dalam memasuki perkembangan dunia ekonomi yang semakin luas, terlihat dari adanya perkembangan serta persaingan yang ketat dalam dunia usaha, baik perdagangan, jasa, maupun perindustrian, serta adanya peningkatan tuntutan konsumen akan produk atau barang dan jasa yang dikonsumsi. Maka, Setiap perusahaan pasti bertujuan untuk mendapatkan yang namanya profit atau keuntungan. Sudah menjadi rahasia umum bahwa salah satu tujuan utama tiap perusahaan adalah untuk mendapatkan profit dan setiap perusahaan itu pasti akan berusaha untuk memaksimalkan tingkat profitabilitasnya. Profitabilitas sering dijadikan sebagai salah satu dasar penilaian kondisi perusahaan. Baik kemampuan perusahaan dalam menghasilkan laba maupun gambaran tentang tingkat efektivitas manajemen

⁵ OJK, “Peraturan Pasar Modal Syariah,” OJK, 2017, <https://www.ojk.go.id/id/kanal/syariah/regulasi/peraturan-pasar-modal-syariah/default.aspx>.

perusahaan dalam melaksanakan kegiatan operasinya.⁶ Profitabilitas merupakan ukuran untuk mengukur kinerja perusahaan dalam menghasilkan laba dari penjualan, aset, investasi maupun modal sendiri, selain itu profitabilitas juga dipergunakan untuk mengukur efektivitas manajemen suatu perusahaan untuk mencapai tujuan perusahaan.⁷

Perusahaan di sektor energi menjadi sektor yang sangat berperan bagi kehidupan manusia. Perusahaan yang bergerak pada industri pertambangan secara umum memiliki bentuk usaha yang terpadu, yakni perusahaan yang memiliki aktivitas operasional pada bidang produksi, eksplorasi, konstruksi dan pengolahan sebagai bentuk satu kesatuan usaha, atau dapat juga berbentuk usaha yang terpisah yang bergerak secara sendiri. Perusahaan yang bergerak pada sektor energi, produksinya memiliki kontribusi nyata serta memiliki pengaruh yang sangat signifikan terhadap semua sektor kehidupan di Indonesia. Melalui survei dari united states geological survey (USGS) Indonesia masuk posisi ke-6 di dunia sebagai negara yang memiliki sumber daya tambang yang kaya dan diikuti oleh kondisi alam dan geologi yang sempurna. Sehingga Indonesia menjadi negara yang kaya akan mineral dan sumber daya alam yang terkandung di dalamnya.⁸ Energi merupakan sektor dan cabang produksi yang penting bagi negara dan menguasai hajat hidup orang banyak. Hal tersebut seperti diamanatkan dalam konstitusi Pasal 33 UUD Negara RI Tahun 1945. Lebih lanjut juga ditegaskan bahwa bumi dan air dan kekayaan alam yang terkandung di dalamnya dikuasai

⁶ K I T Rahman et al., “Pengaruh Perputaran Kas, Perputaran Piutang Dan Perputaran Persediaan Terhadap Profitabilitas Pada Perusahaan Sektor Industri Barang Konsumsi Periode 2015-2019,” *Jurnal EMBA* 9, no. 4 (2021): 32–42, <https://doi.org/https://doi.org/10.35794/emba.v9i4.36130>.

⁷ I Yulistiani and Ni Suryantini, “Pengaruh Perputaran Kas, Kecukupan Modal Dan Risiko Operasi Terhadap Profitabilitas Pada Perusahaan Perbankan Di Bei,” *E-Jurnal Manajemen Universitas Udayana* 5, no. 4 (2016): 2108–36, <https://ojs.unud.ac.id/index.php/Manajemen/article/view/18025>.

⁸ M. Maulana, Weri Mahendra, and Lili Purnama, “Determinan Profitabilitas Perusahaan Pertambangan Pada Indeks Saham Syariah Indonesia,” *JAS (Jurnal Akuntansi Syariah)* 6, no. 1 (2022): 93–109, <https://doi.org/10.46367/jas.v6i1.599>.

oleh negara dan dipergunakan untuk sebesar-besar kemakmuran rakyat.⁹

Beberapa alasan mengapa peneliti mengambil objek perusahaan energi karena beberapa emiten sejenis sudah melaporkan kinerja 2019. Sektor energi menjadi sektor yang cukup tertekan hingga 2019 ini. Tercermin dari peraihan laba bersih mereka yang turun cukup dalam. PT Indika Energy Tbk (INDY) harus mencatatkan penurunan laba yang cukup signifikan pada 2019 hingga 61% menjadi US\$ 40,5 juta. Pada periode yang sama tahun lalu, laba bersih INDY mencapai US\$ 103,8 juta. PT Bukit Asam Tbk (PTBA) mencatatkan penurunan laba bersih hingga 21,4% *year on year (yoy)* menjadi Rp 1,14 triliun. PT Kapuas Prima Coal Tbk (ZINC) mencatatkan laba mencapai Rp 42,13 miliar, naik 3,35% secara tahunan. PT Bumi Resources Minerals (BRMS) mencetak laba bersih sebesar US\$ 86.650. Pada periode yang sama tahun lalu, BRMS mencetak rugi bersih US\$ 4,69 juta.¹⁰ Pada tahun 2020 Pandemi Covid-19 menjadi salah satu alasan dari catatan buruk sektor energi. Turunnya daya beli konsumen pada masa pandemi menyebabkan turunnya tingkat produksi yang pada akhirnya mengakibatkan penurunan permintaan energi, termasuk batubara. Emiten yang mengalami penurunan laba operasi terbesar adalah INDY, turun 575% dari tahun sebelumnya, diikuti oleh BUMI yang turun 258% dengan catatan rugi paling besar US\$ 136,98 juta.¹¹ Pada tahun 2021 berdasarkan laporan keuangan perusahaan yang dipublikasikan, laba bersih per saham juga meningkat menjadi Rp 48,29

⁹ Pushep, "Catatan Akhir Tahun 2019 Sektor Energi Dan Pertambangan," Pushep, 2019, <https://pushep.or.id/catatan-akhir-tahun-2019-sektor-energi-dan-pertambangan/#>.

¹⁰ Tirta Citradi, "Emiten Batu Bara Babak Belur Di 2019, Adakah Harapan Di 2020?," CNBC Indonesia, 2020, <https://www.cnbcindonesia.com/market/20200402145601-17-149396/emiten-batu-bara-babak-belur-di-2019-adakah-harapan-di-2020>.

¹¹ Ferry Sandria, "Dihantam Pandemi 2020, Intip Kinerja 10 Raksasa Batu Bara RI," CNBC Indonesia, 2021, <https://www.cnbcindonesia.com/market/20210303141134-17-227577/dihantam-pandemi-2020-intip-kinerja-10-raksasa-batu-bara-ri/2>.

dibanding sebelumnya yang rugi per saham senilai Rp 6,63. Tercatunya laba ini karena pendapatan perusahaan meroket hingga 87,01% secara tahunan (year-on-year/YOY) ke posisi Rp 17,27 triliun. Sedangkan pada akhir Juni 2020 lalu tercatat laba pendapatan perusahaan senilai Rp 9,23 triliun.¹²

Profitabilitas merupakan ukuran untuk mengukur kinerja perusahaan dalam menghasilkan laba, maka dalam penelitian ini peneliti memberikan data laba bersih pada perusahaan sektor Energi Sub-Sektor Oli, Gas dan Batu Bara yang terdaftar di Daftar Efek Syariah periode 2019-2021 pada tabel.

Tabel 1. 1
Laba Bersih pada Perusahaan Sektor Energi Sub-Sektor Oli, Gas, dan Batu Bara yang Terdaftar di DES Periode 2019-2021

No	Kode Perusahaan	Laba Bersih		
		2019	2020	2021
1.	ANDRO	Rp5.694.611.182.000	Rp2.235.713.025.000	Rp14.676.993.517.000
2.	BYAN	Rp1.138.074.855.970	Rp4.858.606.466.350	Rp18.063.945.312.998
3.	ENRG	Rp321.083.572.277	Rp826.452.163.355	Rp566.684.545.296
4.	GEMS	Rp859.180.212.306	Rp1.352.056.680.065	Rp5.051.573.735.530
5.	HRUM	Rp263.424.812.599	Rp852.369.254.555	Rp1.404.835.431.499
6.	PSSI	Rp173.961.298.238	Rp118.908.253.100	Rp357.321.529.814

¹² Monica Wareza, "Luar Biasa! Dari Rugi, Aneka Tambang Bisa Cetak Laba Rp 1,2 T," CNBC Indonesia, 2021, <https://www.cnbcindonesia.com/market/20210928090504-17-279649/luar-biasa-dari-rugi-aneka-tambang-bisa-cetak-laba-rp-12-t>.

7.	RAJA	Rp82.962.9 29.582	Rp35.592.7 40.365	Rp48.467.95 4.639
8.	SOCI	Rp121.365. 927.904	Rp384.766. 938.010	Rp77.514.58 7.413
9.	TCPI	Rp269.489. 000.000	Rp57.730.0 00.000	Rp84.578.00 0.000
10.	TPMA	Rp107.860. 008.659	Rp29.410.2 08.555	Rp56.495.53 7.080

Sumber data : <https://www.gi-energi.co.id/>.

Berdasarkan tabel 1.1 dari sepuluh (10) perusahaan Sektor energi sub-sektor oli, gas dan batu bara yang terdaftar di Daftar Efek Syariah periode 2019-2021 mempunyai nilai laba bersih yang naik turun pada PT Adaro Energy Tbk. (ANDRO), PT Energi Mega Persada Tbk. (ENRG), PT. Pelita Samudera Shipping Tbk. (PSSI), PT. Soechi Lines Tbk. (SOCI), PT. Transcoal Pacific Tbk. (TCPI) dan PT. Trans Power Marine Tbk. (TPMA). Pada PT. Rukun Raharja Tbk. (RAJA) mempunyai nilai laba bersih yang turun dari periode 2019-2021. Pada PT Bayan Resources Tbk. (BYAN), PT Golden Energi Mines Tbk. (GEMS) dan PT Harum Energy Tbk. (HRUM) mengalami kenaikan laba setiap per periodenya dari 2019 sampai periode 2021.

Tabel 1. 2
Profitabilitas (ROA)

No.	Nama Perusahaan	Profitabilitas (ROA)		
		2019	2020	2021
1.	PT. Adaro Energy Tbk.	0,060	0,024	0,135
2.	PT. Bayan Resources Tbk.	0,072	0,212	0,520
3.	PT. Energi Mega Persada Tbk.	0,036	0,069	0,037
4.	PT. Golden Energy	0,084	0,117	0,427

	Mines Tbk.			
5.	PT. Harum Energy Tbk.	0,045	0,121	0,112
6.	PT. Pelita Samudera Shipping Tbk.	0,526	0,057	0,155
7.	PT. Rukun Raharja Tbk.	0,035	0,015	0,013
8.	PT. Soechi Lines Tbk.	0,013	0,041	0,008
9.	PT. Transcoal Pacific Tbk.	0,087	0,020	0,029
10.	PT. Trans Power Marine Tbk.	0,073	0,020	0,020

Sumber data : <https://www.gi-energi.co.id/> (data diolah)

Berdasarkan tabel 1.2 dari sepuluh (10) perusahaan Sektor Energi Sub-Sektor Oli, Gas dan Batu Bara yang terdaftar di Daftar Efek Syariah periode 2019-2021 profitabilitas (ROA) mengalami kenaikan dan penurunan. Pada perusahaan PT Adaro Energy Tbk, PT Energi Mega Persada Tbk, PT. Harum Energy Tbk, PT. Pelita Samudera Shipping Tbk, PT. Soechi Lines Tbk, dan PT. Transcoal Pacific Tbk mengalami penurunan dan kenaikan perperiodenya. Pada perusahaan PT. Bayan Resources Tbk dan PT. Golden Energy Mines Tbk mengalami kenaikan perperiodenya dari 2019-2021. Sedangkan pada perusahaan PT. Rukun Raharja Tbk dan PT. Trans Power Marine Tbk mengalami penurunan dari periode 2019-2021.

Tabel 1. 3
Perputaran Kas

No.	Nama Perusahaan	Perputaran Kas		
		2019	2020	2021
1.	PT. Adaro Energy Tbk.	1,905	1,236	1,932

2.	PT. Bayan Resources Tbk.	0,900	2,938	3,279
3.	PT. Energi Mega Persada Tbk.	4,136	8,682	10,017
4.	PT. Golden Energy Mines Tbk.	7,176	3,529	5,335
5.	PT. Harum Energy Tbk.	0,744	0,499	1,186
6.	PT. Pelita Samudera Shipping Tbk.	4,526	7,192	4,635
7.	PT. Rukun Raharja Tbk.	3,691	2,489	1,698
8.	PT. Soechi Lines Tbk.	6,745	0,029	1,731
9.	PT. Transcoal Pacific Tbk.	8,993	6,478	16,727
10.	PT. Trans Power Marine Tbk.	6,386	5,514	3,916

Sumber data : <https://www.gj-energi.co.id/> (data diolah)

Dari data di atas tabel 1.3 dari sepuluh (10) perusahaan Sektor Energi Sub-Sektor Oli, Gas dan Batu Bara yang terdaftar di Daftar Efek Syariah periode 2019-2021 perputaran kas mengalami penurunan dan kenaikan. Berdasarkan data perputaran kas dan profitabilitas dapat disimpulkan bahwa pada perusahaan PT. Energi Mega Persada Tbk. saat perputaran kas mengalami kenaikan dari 8,682 pada tahun 2020 menjadi 10,017 pada tahun 2021 justru profitabilitas mengalami penurunan pada tahun 2020 dari 0,069 menjadi 0,037 pada tahun 2021. Hal yang sama terjadi pada beberapa perusahaan seperti PT. Golden Energy Mines Tbk. saat perputaran kas mengalami penurunan dari 7,176 pada tahun 2019 menjadi 3,529 pada tahun 2020 justru sebaliknya profitabilitas mengalami kenaikan dari 0,084 pada tahun 2019 menjadi 0,117 pada tahun 2021. Pada perusahaan PT. Harum Energy Tbk. saat perputaran kas mengalami penurunan dari 0,744 pada tahun 2019 menjadi 0,499 pada tahun 2020 dan 1,186 pada

tahun 2021 mengalami kenaikan, justru sebaliknya profitabilitas mengalami kenaikan dari 0,045 pada tahun 2019 menjadi 0,121 pada tahun 2020 dan 0,112 mengalami penurunan pada tahun 2021. Pada perusahaan PT. Soechi Lines Tbk. saat perputaran kas mengalami kenaikan dari 0,029 pada tahun 2020 menjadi 1,731 pada tahun 2021 justru profitabilitas mengalami penuruna dari 0,041 pada tahun 2020 menjadi 0,008 pada tahun 2021. Namun, pada perusahaan PT. Trans Power Marine Tbk. saat perputaran kas mengalami penurunan dari 5,514 pada tahun 2020 menjadi 3,916 pada tahun 2021 justru profitabilitas mengalami hasil yang tidak berubah pada tahun 2020 sampai 2021 sebesar 0,20. Hal ini tidak sesuai dengan teori yang menyatakan jika semakin tinggi perputaran kas maka profitabilitas juga akan mengalami peningkatan.

Tabel 1. 4
Perputaran Piutang

No.	Nama Perusahaan	Perputaran Piutang		
		2019	2020	2021
1.	PT. Adaro Energy Tbk.	5,994	6,026	0,008
2.	PT. Bayan Resources Tbk.	2,323	4,820	9,968
3.	PT. Energi Mega Persada Tbk.	3,091	3,217	3,625
4.	PT. Golden Energy Mines Tbk.	6,087	6,106	8,810
5.	PT. Harum Energy Tbk.	5,045	5,875	10,021
6.	PT. Pelita Samudera Shipping Tbk.	3,482	3,427	5,428
7.	PT. Rukun Raharja Tbk.	3,003	2,980	3,752
8.	PT. Soechi Lines Tbk.	4,549	0,052	3,490

9.	PT. Transcoal Pacific Tbk.	2,506	1,856	2,049
10.	PT. Trans Power Marine Tbk.	2,395	2,194	2,557

Sumber data : <https://www.gj-energi.co.id/> (data diolah)

Dari data di atas tabel 1.3 dari sepuluh (10) perusahaan Sektor Energi Sub-Sektor Oli, Gas dan Batu Bara yang terdaftar di Daftar Efek Syariah periode 2019-2021 2021 perputaran piutang mengalami penurunan dan kenaikan. Berdasarkan data perputaran piutang dapat disimpulkan bahwa pada perusahaan PT. Adaro Energy Tbk. saat perputaran piutang mengalami kenaikan dari 5,994 pada tahun 2019 menjadi 6,026 pada tahun 2020 dan mengalami penurunan menjadi 0,008 pada tahun 2021 namun sebaliknya profitabilitas mengalami penurunan dari 0,060 pada tahun 2019 menjadi 0,024 pada tahun 2020 dan mengalami kenaikan pada tahun 2021 menjadi 0,135. Hal serupa terjadi di beberpa perusahaan seperti pada perusahaan PT. Energi Mega Persada Tbk. saat perputaran piutang mengalami kenaikan dari 3,217 pada tahun 2020 menjadi 3,625 pada tahun 2021 justru profitabilitas mengalami penurunan dari 0,069 pada tahun 2020 menjadi 0,37 pada tahun 2021. Pada perusahaan PT. Harum Energy Tbk. saat perputaran piutang mengalami kenaikan dari 5,875 pada tahun 2020 menjadi 10,021 pada tahun 2021 justru profitabilitas mengalami penurunan dari 0,121 pada tahun 2020 menjadi 0,112 pada tahun 2021. Pada perusahaan PT. Rukun Raharja Tbk saat perputaran piutang mengalami kenaikan dari 2,980 pada tahun 2020 menjadi 3,752 pada tahun 2021 justru profitabilitas mengalami penurunan dari 0,015 pada tahun 2020 menjadi 0,013 pada tahun 2021. pada perusahaan PT. Soechi Lines Tbk. saat perputaran piutang mengalami penurunan dari 4,549 pada tahun 2019 menjadi 0,052 pada tahun 2021 justru profitabilitas mengalami kenaikan 0,013 pada tahun 2019 menjadi 0,041 pada tahun 2020. Dan , pada perusahaan PT. Trans Power Marine Tbk. saat perputaran piutang mengalami kenaikan dari 2,194 pada tahun 2020 menjadi 2,557 pada tahun 2021 justru profitabilitas mengalami hasil yang tidak berubah

pada tahun 2020 sampai 2021 sebesar 0,20. Hal ini tidak sesuai dengan teori yang menyatakan jika semakin tinggi perputaran piutang maka profitabilitas juga akan mengalami peningkatan.

Tabel 1. 5
Perputaran Persediaan

No.	Nama Perusahaan	Perputaran Persediaan		
		2019	2020	2021
1.	PT. Adaro Energy Tbk.	13,516	11,874	13,327
2.	PT. Bayan Resources Tbk.	1,023	5,204	7,220
3.	PT. Energi Mega Persada Tbk.	3,382	4,253	4,620
4.	PT. Golden Energy Mines Tbk.	22,758	22,299	24,280
5.	PT. Harum Energy Tbk.	4,138	5,440	7,194
6.	PT. Pelita Samudera Shipping Tbk.	16,100	14,750	16,134
7.	PT. Rukun Raharja Tbk.	431,564	270,632	148,044
8.	PT. Soechi Lines Tbk.	7,202	6,606	8,007
9.	PT. Transcoal Pacific Tbk.	58,573	31,305	35,027
10.	PT. Trans Power Marine Tbk.	45,631	59,002	49,072

Sumber data : <https://www.gj-energi.co.id/> (data diolah)

Dari data di atas tabel 1.3 dari sepuluh (10) perusahaan Sektor Energi Sub-Sektor Oli, Gas dan Batu Bara yang terdaftar di Daftar Efek Syariah periode 2019-2021 2021 perputaran persediaan mengalami penurunan dan kenaikan. Berdasarkan data perputaran persediaan dapat disimpulkan bahwa pada perusahaan PT. Golden Energy Mines Tbk. saat perputaran

persediaan mengalami penurunan dari 22,758 pada tahun 2019 menjadi 22,299 pada tahun 2020 justru profitabilitas mengalami kenaikandari 0,084 pada tahun 2019 menjadi 0,117 pada tahun 2021. Pada perusahaan PT. Harum Energy Tbk saat perputran persediaan mengalami kenaikan dari 5,440 pada tahun 2020 menjadi 7,194 pada tahun 2021 justru profitabilitas mengalami penurunan dari 0,121 pada tahun 2020 menjadi 0,112 pada tahun 2021. Pada perusahaan PT. Soechi Lines Tbk. saat perputaran mengalami penurunan dari 7,202 pada tahun 2019 menjadi 6,606 pada tahun 2021 dan pada tahun 2021 mengalami kenaikan menjadi 8,007 justru profitabilitas mengalami kenaikan dari 0,013 pada tahun 2019 menjadi 0,041 pada tahun 2020 dan pada tahun 2021 mengalami penurunan menjadi 0,008. Pada perusahaan PT. Trans Power Marine Tbk. perputaran persediaan mengalami kenaikan dari 45,631 pada tahun 2019 menjadi 59,002 pada tahun 2020 dan pada tahun 2021 mengalami penurunan menjadi 49,072 justru profitabilitas mengalami penurunan dari 0,073 pada tahun 2019 menjadi 0,020 pada tahun 2020 dan pada tahun 2021. . Hal ini tidak sesuai dengan teori yang menyatakan jika semakin tinggi perputaran persediaan maka profitabilitas juga akan mengalami peningkatan.

Kehidupan sosial ekonomi yang terjadi di masyarakat termasuk umat Islam selama ini telah banyak terjadi pelanggaran dan meninggalkan nilai-nilai atau ajaran agama dalam hal ini Islam. Ajaran-ajaran Islam dalam berekonomi seperti larangan Magrib (Maisir, Gharar dan Riba), menimbun atau mempermainkan penawaran (ikhtikar), mempermainkan permintaan (najasy), menipu (tadlis), taghrir, menjual bukan miliknya (bai'al ma'dum), curang dalam timbangan, eksploitasi sumber daya alam secara serampangan, pemborosan, keserakahan dan sebagainya telah banyak dipraktikkan dalam kehidupan ekonomi sehari-harinya dan seolah-olah telah menjadi kebenaran serta keharusan. Pelanggaran syariah dalam berekonomi tersebut telah menyebabkan krisis ekonomi termasuk krisis pada pertengahan 1997 dan financial global pada akhir 2008. Dampak lainnya adalah kerusakan lingkungan, yang kaya makin kaya,

kesenjangan ekonomi semakin lebar dan sistem ekonomi yang ada tidak mampu mensejahterakan umat manusia secara keseluruhan melainkan hanya menumpuk pada sebagian masyarakat.¹³

Dalam konteks Ekonomi Islam tidak melarang aktivitas usaha atau bisnis termasuk yang bersifat profit. Aktivitas bisnis bahkan sangat dianjurkan Allah SWT. sebagaimana tertuang dalam al-Qur'an dan al-Sunnah. Hanya saja banyak pelaku ekonomi ketika memahami makna laba sangat dipengaruhi oleh pandangan sistem yang dianut oleh para pengemban teori itu sendiri. Padahal dalam praktek Ekonomi Islam makna laba tidak hanya berorientasi pada satu jenis yaitu penambahan material semata, akan tetapi meliputi mental dan spritual. Sistem ekonomi Islam akan menuntun kita memperoleh harta benda sekaligus terwujudnya kebahagiaan dunia dan akhirat. Sehingga memungkinkan kita sebagai pelaku ekonomi berpikir bahwa terdapat makna lain dalam mengejar profitabilitas dan menyampingkan paradigma bahwa keuntungan/profitabilitas suatu perusahaan hanya berupa angka yang disebut materi.¹⁴

Di Indonesia, ekonomi dan keuangan syariah berpotensi mengalami perkembangan yang cukup pesat, selain didukung oleh mayoritas penduduk yang beragama Islam dengan persentase 87% (2021), juga didukung oleh tumbuhnya sektor perbankan syariah dari disini dilihat bahwa ekonomi islam memiliki peluang besar di Indonesia.¹⁵ Namun, Berdasarkan data dari OJK terkait pasar modal syariah yang meningkat tahun 2021 menunjukkan bahwa kepemilikan efek saham syariah tumbuh

¹³ Itang, *Teori Ekonomi Islam* (Jakarta: Laksita Indonesia, 2015).

¹⁴ Putri Pratama and Jaharuddin, "Rekontruksi Konsep Profitabilitas Dalam Perspektif Islam," *Ikraith-Humaniora* 2, no. 2 (2018): 101–8, journals.upi-yai.ac.id/index.php/ikraith-humaniora/article/download/226/125.

¹⁵ Haryo Limanseto, "Potensi Besar Ekonomi Berbasis Syariah Indonesia," Kementerian Koordinator Bidang Perekonomian Republik Indonesia, 2021, <https://www.ekon.go.id/publikasi/detail/2943/potensi-besar-ekonomi-berbasis-syariah-indonesia>.

45,95 persen.¹⁶ Berdasarkan data penggunaan ekonomi islam di atas menunjukkan kepemilikan efek saham syariah masih belum cukup puas. Disebabkan pengembangan inovasi produk syariah, hingga kualitas SDM yang belum memadai, termasuk keterbatasan infrastruktur dalam pengembangan ekonomi syariah dan Keadaan perekonomian, baik global maupun domestik masih belum menggembirakan secara langsung maupun tidak langsung hal ini akan berpengaruh terhadap pertumbuhan profitabilitas suatu perusahaan. Namun kemampuan perusahaan yang terdaftar di efek saham syariah dalam upaya memperoleh keuntungan menjadi indikator penting untuk keberlangsungan perusahaan tersebut. Selain itu, kemampuan perusahaan yang terdaftar di efek saham syariah dalam menghasilkan keuntungan juga menjadi indikator penting untuk mengukur kemampuan bersaing dalam jangka panjang.

Faktor-faktor yang dapat mempengaruhi peningkatan Profitabilitas yaitu, menurut penelitian yang di kemukakan oleh Indria Widyastuti dan Risqo Aulia¹⁷ menyatakan bahwa perputaran kas dianggap mampu meningkatkan pertumbuhan Profitabilitas. Penelitian lain yang dilakukan oleh Zubir¹⁸ menemukan bahwa perputaran piutanglah yang mampu meningkatkan Profitabilitas. Sedangkan menurut Canizio¹⁹ perputaran persediaanlah yang mampu mempengaruhi peningkatan pertumbuhan Profitabilitas.

¹⁶ OJK, “Siaran Pers: Pasar Modal Syariah Bertumbuh Di Tengah Pandemi,” OJK, 2021, <https://www.ojk.go.id/id/berita-dan-kegiatan/siaran-pers/Pages/Pasar-Modal-Syariah-Bertumbuh-di-Tengah-Pandemi.aspx>.

¹⁷ Indria Widyastuti and Risqo Aulia, “Pengaruh Tingkat Perputaran Kas Terhadap Profitabilitas Perusahaan” 6, no. 1 (2021): 45–56, <https://media.neliti.com/media/publications/431764-none-fc839f70.pdf>.

¹⁸ Zubir, “Pengaruh Perputaran Kas, Dan Perputaran Piutang Terhadap Profitabilitas Pada Perusahaan Real Estate Dan Property,” *Jurnal Samudra Ekonomi Dan Bisnis* 8, no. 1 (2017): 671–77, <https://doi.org/10.33059/jseb.v8i1.208>.

¹⁹ Matilde Amaral Canizio, “Pengaruh Perputaran Kas, Perputaran Piutang, Perputaran Persediaan Terhadap Profitabilitas Pada Supermarket Di Timor Leste,” *E-Jurnal Ekonomi dan Bisnis Universitas Udayana* 6, no. 10 (October 8, 2017): 3527–3548, <https://ojs.unud.ac.id/index.php/EEB/article/view/34758>.

Perputaran kas dianggap mampu memiliki pengaruh terhadap profitabilitas dalam perusahaan. PSAK No. 2 menjelaskan kas adalah alat pembayaran yang siap dan bebas dipergunakan untuk membiayai kegiatan umum perusahaan. Kas terdiri dari saldo kas (cash on hand) dan rekening giro. Kas adalah aktiva lancar yang digunakan sebagai media pembayaran, sebagai dasar pengukuran akuntansi, dan sebagai laporan bagi seluruh pos lainnya.²⁰ Perputaran kas (*cash turnover*) adalah berapa kali uang kas berputar dalam satu periode tertentu melalui penjualan. Menyatakan bahwa perputaran kas yang semakin tinggi akan semakin baik, karena ini menunjukkan semakin efisiensi dalam penggunaan kas. Perputaran kas yang berlebihan dengan modal kerja yang terlalu kecil akan mengakibatkan kurang dapat memenuhi kebutuhan perusahaan.²¹ Makin tinggi tingkat perputaran ini maka keadaan perusahaan makin baik, karena hal ini dapat diartikan bahwa perusahaan tersebut memiliki tingkat efisiensi yang baik dalam penggunaan kasnya. Tetapi apabila tingkat cash turnover yang tingginya berlebihan dapat pula berarti bahwa jumlah kas yang tersedia adalah terlalu kecil untuk volume penjualan tersebut.²² Perputaran kas adalah perbandingan antara penjualan dengan jumlah kas rata-rata. Jumlah kas dapat pula dihubungkan dengan jumlah penjualan atau salesnya. Perbandingan antara sales dengan jumlah kas rata-rata menggambarkan tingkat perputaran kas (*cash turnover*).²³

²⁰ Dwi Suranti, "Perlakuan Akuntansi Kas Kecil" 1, no. 1 (2016): 21–24, <https://media.neliti.com/media/publications/240993-perlakuan-akuntansi-kas-kecil-cd7b3267.pdf>.

²¹ Eksandy and Dewi, "Pengaruh Perputaran Modal Kerja , Perputaran Piutang Dan Perputaran Kas Terhadap Profitabilitas Perusahaan (Studi Pada Perusahaan Konstruksi Sektor Infrastruktur Di Bursa Efek Indonesia Periode 2012 – 2015)."

²² Zubir, "Pengaruh Perputaran Kas, Dan Perputaran Piutang Terhadap Profitabilitas Pada Perusahaan Real Estate Dan Property."

²³ Febria Nurmawardi and Iman Lubis, Pengaruh Perputaran Kas Dan Perputaran Piutang Terhadap Profitabilitas Pt. Indofood Sukses Makmur Tbk., Jurnal Madani: Ilmu Pengetahuan, Teknologi, Dan Humaniora, vol. 2, March 2019, <http://jurnalmadani.org/index.php/madani/article/view/48>.

Selain perputaran kas yang berpengaruh terhadap profitabilitas perputaran piutang juga dianggap mampu mempengaruhi profitabilitas. PSAK No.43 menjelaskan bahwa piutang adalah jenis pembayaran dalam bentuk pembelian dan atau pengalihan piutang atau tagihan jangka pendek suatu perusahaan yang berasal dari transaksi usaha.²⁴ Perputaran piutang merupakan suatu angka yang menunjukkan berapa kali suatu perusahaan melakukan tagihan atas piutangnya pada suatu periode tertentu, angka ini diperoleh dengan membandingkan penjualan dengan piutang rata-rata. Perputaran piutang adalah lamanya waktu yang dibutuhkan untuk mengubah piutang menjadi kas. Rasio perputaran piutang merupakan perbandingan antara penjualan dengan piutang rata-rata selama periode tertentu. Periode yang dimaksud biasanya untuk satu tahun, namun untuk kepentingan analisis dapat digunakan satuan waktu berdasarkan kuartalan, bulanan, dan seterusnya. Semakin tinggi rasio perputaran piutang, berarti menunjukkan modal kerja yang ditanamkan dalam piutang rendah. Dan sebaliknya jika rasio perputaran piutang semakin rendah berarti ada *over investment* dalam piutang.²⁵

Selain perputaran kas dan perputaran piutang yang berpengaruh terhadap profitabilitas perputaran persediaan juga dianggap mampu mempengaruhi profitabilitas. PSAK No.14 menjelaskan bahwa persediaan adalah aset yang tersedia untuk dijual dalam kegiatan usaha biasa, dalam proses produksi penjualan tersebut atau dalam bentuk bahan atau dalam bentuk perlengkapan untuk digunakan dalam proses produksi atau pembelian jasa. Persediaan termasuk dalam aktiva lancar dikarenakan jumlah kas akan bertambah seiring dengan penjualan

²⁴ Nuriyani Nuriyani and Rachma Zannati, "Pengaruh Perputaran Kas Dan Perputaran Piutang Terhadap Profitabilitas Perusahaan Sub-Sektor Food and Beverages Tahun 2012-2016," *Jurnal Riset Manajemen Dan Bisnis (JRMB) Fakultas Ekonomi UNIAT* 2, no. 3 (2017): 425–32, <https://doi.org/10.36226/jrmb.v2i3.77>.

²⁵ Eka Ayu Rahayu and Joni Susilowibowo, "Pengaruh Perputaran Kas, Perputaran Piutang Dan Perputaran Persediaan Terhadap Profitabilitas Perusahaan Manufaktur," *Jurnal Ilmu Manajemen* 2, no. 4 (2014): 1444–55, <https://ejournal.unesa.ac.id/index.php/jim/article/view/10363>.

barang secara tunai.²⁶ Perputaran persediaan rasio yang digunakan untuk mengukur berapa kali dana yang ditanam dalam persediaan ini berputar dalam satu periode. Kondisi perusahaan yang baik adalah dimana kepemilikan persediaan adalah selalu berada dalam keadaan seimbang artinya jika perputaran persediaan adalah kecil maka akan terjadi penumpukan barang dalam jumlah yang banyak digudang, namun jika perputaran terlalu tinggi maka jumlah barang yang tersimpan digudang akan kecil, sehingga jika sewaktu-waktu kehilangan bahan/barang di pasaran dalam kejadian yang bersifat diluar perhitungan seperti gagal panen, bencana alam, kekacauan stabilitas politik, dan keamanan serta berbagai kejadian lainnya, maka ini bisa menyebabkan perusahaan terganggu aktivitas produksinya dan lebih jauh.²⁷

Penelitian ini dilakukan dengan mengacu pada penelitian-penelitian terdahulu yang dilakukan oleh Windari Novika dan Tutik Siswanti²⁸ meneliti tentang pengaruh perputaran kas terhadap profitabilitas studi empiris Perusahaan Manufaktur-Subsektor Makanan dan Minuman yang terdaftar di Bursa Efek Indonesia tahun 2017-2019 menyatkan bahwa perputaran kas berpengaruh positif terhadap profitabilitas, hal ini di dukung oleh penelitian Octaviolla Asri P. dan Satriya Candar B.P.²⁹ yang

²⁶ Rachel Anly Marilyn Lingkanwene Wullur, Herman Karamoy, and Winston Pontoh, "Analisis Penerapan Akuntansi Persediaan Berdasarkan Psak No.14 Pada Pt. Gatraco Indah Manado," *Going Concern : Jurnal Riset Akuntansi* 11, no. 1 (2016): 1–9, <https://doi.org/10.32400/gc.11.1.10552.2016>.

²⁷ Karamina and Soekotjo, "Pengaruh Perputaran Modal Kerja, Perputaran Kas, Perputaran Persediaan, Dan Perputaran Piutang Terhadap Profitabilitas."

²⁸ Windari Novika and Tutik Siswanti, "Pengaruh Perputaran Kas, Perputaran Piutang Dan Perputaran Persediaan Terhadap Profitabilitas (Studi Empiris Perusahaan Manufaktur – Subsektor Makanan Dan Minuman Yang Terdaftar Di Bei Periode Tahun 2017-2019)," *JIMA Jurnal Ilmiah Mahasiswa Akuntansi* 2, no. 1 (January 1, 2022): 43–56, <https://jom.universitassuryadarma.ac.id/index.php/jima/article/view/68>.

²⁹ Octaviolla Asri Pratiwi and Satriya Candra Bondan Prabowo, "Pengaruh Perputaran Kas, Perputaran Persediaan, Perputaran Piutang, Dan Siklus Konversi Kas Terhadap Profitabilitas (Studi Pada Perusahaan Manufaktur Sektor Makanan Dan Minuman Yang Terdaftar Di Bursa Efek Indonesia Periode Tahun 2011 – 2016),"

meneliti pada perusahaan Manufaktur sektor makanan dan minuman yang terdaftar di Bursa Efek Indonesia 2011-2016. Sedangkan penelitian yang dilakukan oleh Rati Pundissing dan Chrimesi Pagiu³⁰ meneliti tentang pengaruh perputaran kas terhadap profitabilitas pada PT. Sulotco Jaya Abadi tahun 2014-2018 menyatakan bahwa perputaran kas tidak berpengaruh terhadap profitabilitas, pernyataan ini didukung oleh Mimelientesa Irman dan Abel Iswara³¹ pada perusahaan plastik dan kemasan di Bursa Efek Indonesia Tahun 2010-2017 dan penelitian yang dilakukan oleh Matilde Amaral Canizio³² pada Supermarket di Timor Leste periode 2008-2012.

Penelitian yang dilakukan oleh Indra Suyoto K.³³ meneliti tentang pengaruh perputaran piutang terhadap profitabilitas perusahaan sektor industri barang konsumsi yang terdaftar di Bursa Efek Indonesia periode 2014-2018 menyatakan bahwa perputaran piutang berpengaruh positif terhadap profitabilitas, pernyataan ini didukung oleh Bangun Prakoso, Zahroh Z.A, dan Nila Firdausi Nuzula.³⁴ pada perusahaan pembiayaan listing di

Jurnal Ilmiah Mahasiswa Fakultas Ekonomi dan Bisnis Universitas Brawijaya 6, no. 2 (2016): 1–19, <https://jimfeb.ub.ac.id/index.php/jimfeb/article/view/4811>.

³⁰ Rati Pundissing, Chrimesi Pagiu, and Universitas, “Pengaruh Perputaran Kas Dan Perputaran Persediaan Terhadap Profitabilitas Pada PT. Sulotco Jaya Abadi Tahun 2014-2018,” *Jurnal Economix* 8, no. 1 (2020): 161–72, <https://ojs.unm.ac.id/economix/article/view/14262>.

³¹ Mimelientesa Irman and Abel Iswara, “Pengaruh Perputaran Kas, Perputaran Piutang, Perputaran Persediaan Dan Rasio Utang Terhadap Ekuitas Terhadap Pengembalian Aset Perusahaan Plastik Dan Kemasan Yang Terdaftar Di Bursa Efek Indonesia Periode 2010-2017,” *Jurnal Ekonomi KIAM* 30, no. 1 (2019): 54–63, [https://doi.org/10.25299/kiat.2019.vol30\(1\).3881](https://doi.org/10.25299/kiat.2019.vol30(1).3881).

³² Amaral Canizio, “Pengaruh Perputaran Kas, Perputaran Piutang, Perputaran Persediaan Terhadap Profitabilitas Pada Supermarket Di Timor Leste.”

³³ Indra Suyoto Kurniawan, Salmah Pattisahusiwa, and Satria Bangun Pratama, “Pengaruh Penjualan, Perputaran Kas, Perputaran Piutang Dan Perputaran Persediaan Terhadap Profitabilitas” 14, no. 2 (2022): 292–302, <https://doi.org/10.29264/jmmn.v14i2.10860>.

³⁴ B. Prakoso, Zahroh Z.A, and Nila Firdausi Nuzula, “pengaruh perputaran modal kerja dan perputaran piutang terhadap profitabilitas (Studi Pada Perusahaan Pembiayaan Listing Di BEI Periode 2009-2013),” *Jurnal Administrasi Bisnis S1*

BEI periode 2009-2013. Sedangkan penelitian yang dilakukan oleh Viena Juliana dan Solihin Sidik³⁵ pada perusahaan pertambangan subsektor batu bara periode 2016-2020 menyatakan bahwa perputaran piutang tidak berpengaruh terhadap profitabilitas pernyataan ini didukung oleh Arry E. dan Vera M.³⁶ pada Perusahaan Konstruksi Sektor Infrastruktur di Bursa Efek Indonesia Periode 2012 – 2015.

Penelitian terkait milik Muhammad Faisal³⁷ meneliti tentang pengaruh perputaran persediaan terhadap profitabilitas pada perusahaan manufaktur yang terdaftar di Bursa Efek Indonesia periode 2004 – 2014 menyatakana bahwa perputaran persediaan berpengaruh positif terhadap profitabilitas pernyataan ini didukung oleh Rika Ayu N. dan Khairunnisa Almadany³⁸ pada perusahaan semen yang terdaftar di Bursa Efek Indonesia periode 2012-2016. Sedangkan penelitian yang dilakukan oleh Sarjito Surya, Ruly Ruliana dan Dedi Rossidi S.³⁹ pada perusahaan otomotif dan komponennya periode tahun 2010–2013 menyatakan bahwa perputaran persediaan tidak berpengaruh terhadap profitabilitas,

Universitas Brawijaya 15, no. 1 (2014): 1–10,
 administrasibisnis.studentjournal.ub.ac.id%0A9.

³⁵ Viena Juliana and Solihin Sidik, “Pengaruh Perputaran Kas Dan Perputaran Piutang Terhadap Profitabilitas Pada Perusahaan Pertambangan Subsektor Batubara Yang Terdaftar Di Bursa Efek Indonesia Periode 2016-2019,” *Akuisisi: Jurnal Akuntansi* 16, no. 2 (2020): 104–10, <https://doi.org/10.24127/akuisisi.v16i2.510>.

³⁶ Eksandy and Dewi, “Pengaruh Perputaran Modal Kerja , Perputaran Piutang Dan Perputaran Kas Terhadap Profitabilitas Perusahaan (Studi Pada Perusahaan Konstruksi Sektor Infrastruktur Di Bursa Efek Indonesia Periode 2012 – 2015).”

³⁷ Muhammad Faisal, “Pengaruh Perputaran Kas, Perputaran Piutang, Dan Perputaran Persediaan Terhadap Profitabilitas (Studi Kasus Pada Perusahaan Manufaktur Yang Terdaftar Di Bursa Efek Indonesia Periode 2004 - 2014),” *Jurnal Sosoq* 5, no. 1 (2017): 35–46, <https://ojs.unpatti.ac.id/index.php/sosoq/article/view/107>.

³⁸ Nurafika and Almadany, “Pengaruh Perputaran Kas, Perputaran Piutang, Perputaran Persediaan Terhadap Profitabilitas Pada Perusahaan Semen.”

³⁹ Sarjito Surya, Ruly Ruliana, and Dedi Rossidi Soetama, “Pengaruh Perputaran Kas Dan Perputaran Persediaan Terhadap Profitabilitas,” *Akuntabilitas* 10, no. 2 (2017): 313–32, <https://doi.org/10.15408/akt.v10i2.6139>.

pernyataan ini didukung oleh Nani Hartati⁴⁰ pada perusahaan makanan dan minuman di Bursa Efek Indonesia periode 2012-2015.

Berdasarkan latar belakang yang telah dipaparkan di atas terdapat *research gap* yang disertai ketidakkonsistenan yang ditemukan oleh penelitian-penelitian sebelumnya, maka peneliti tertarik untuk meneliti lebih lanjut penelitian mengenai **“Pengaruh Perputaran Kas, Perputaran Piutang, Dan Perputaran Persediaan terhadap Profitabilitas Dalam Perspektif Ekonomi Islam (Studi Kasus pada Perusahaan Sektor Energi Sub-Sektor Oli, Gas dan Batu Bara yang Terdaftar di Daftar Efek Syariah Periode 2019-2021)”**.

C. Identifikasi Masalah

Berdasarkan latar belakang masalah di atas, maka peneliti mengetahui identifikasi masalah sebagai berikut :

1. Terdapat isu fenomena terkait laba perusahaan, dimana pada tahun 2019-2020 mengalami penurunan pada perusahaan Sektor Energi Sub-Sektor Oli, Gas dan Batu Bara, sedangkan pada tahun 2021 keadaan mulai membaik terjadinya kenaikan laba dibandingkan tahun sebelumnya pada perusahaan Sektor Energi Sub-Sektor Oli, Gas dan Batu Bara.
2. Berdasarkan fenomena empiris yang menunjukkan laba pada perusahaan Sektor Energi Sub-Sektor Oli, Gas dan Batu Bara yang terdaftar di Daftar Efek Syariah pada tahun 2019 sampai 2021 mengalami keadaan tidak stabil.
3. Berdasarkan data yang di peroleh terdapat beberapa sampel perusahaan yang tidak sesuai dengan naik turunnya nilai profitabilitas pada perputaran kas, perputaran piutang dan perputaran persediaan.

⁴⁰ Nani Hartati, “Pengaruh Perputaran Kas, Piutang, Dan Persediaan Terhadap Profitabilitas Perusahaan Makanan Dan Minuman Di Bursa Efek Indonesia,” *Jurnal Pengembangan Wiraswasta* 19, no. 1 (2017): 1–12, <https://doi.org/10.33370/jpw.v19i1.120>.

4. Adanya keterbatasan infrastruktur dalam pengembangan ekonomi syariah dan Keadaan perekonomian, baik global maupun domestik masih belum menggembirakan secara langsung maupun tidak langsung yang mengakibatkan penggunaan ekonomi Islam menunjukkan kepemilikan efek saham syariah masih belum cukup puas.
5. Adanya ketidakkonsistenan yang ditemukan oleh penelitian-penelitian sebelumnya mengenai pengaruh perputaran kas, perputaran piutang, dan perputaran persediaan terhadap profitabilitas.

D. Batasan Masalah

Berdasarkan uraian dari latar belakang permasalahan diatas, maka dapat diketahui batasan masalah dalam penelitian ini serta agar sebuah penelitian dapat dilakukan secara fokus, maka batasan masalah sebagai berikut :

1. Penelitian ini dilakukan berkaitan dengan profitabilitas perusahaan variabel Y, dimana penulis hanya berfokus pada variabel X penelitian yaitu perputaran kas, perputaran piutang, dan perputaran persediaan.
2. Perusahaan Sektor Energi Sub-Sektor Oli, Gas dan Batu Bara yang terdaftar di Daftar Efek Syariah yang memiliki data laporan keuangan yang lengkap selama periode penelitian pada tahun 2019 sampai 2021.
3. Menerbitkan laporan keuangan yang berakhir per 31 Desember periode pada tahun 2019-2021.
4. Perusahaan Sektor Energi Sub-Sektor Oli, Gas dan Batu Bara yang terdaftar di Daftar Efek Syariah yang selalu menghasilkan laba atau tidak mengalami kerugian selama periode penelitian dari tahun 2019-2021.

E. Rumusan Masalah

Berdasarkan latar belakang masalah di atas, maka peneliti membuat rumusan masalah sebagai berikut:

1. Apakah peputaran kas berpengaruh terhadap profitabilitas pada perusahaan pada perusahaan Sektor Energi Sub-Sektor Oli, Gas dan Batu Bara yang terdaftar di Daftar Efek Syariah periode 2019-2021?
2. Apakah peputaran piutang berpengaruh terhadap profitabilitas pada perusahaan pada perusahaan yang Sektor Energi Sub-Sektor Oli, Gas dan Batu Bara terdaftar di Daftar Efek Syariah periode 2019-2021?
3. Apakah peputaran persediaan berpengaruh terhadap profitabilitas pada perusahaan pada perusahaan Sektor Energi Sub-Sektor Oli, Gas dan Batu Bara yang terdaftar di Daftar Efek Syariah periode 2019-2021?
4. Apakah perspektif Ekonomi Islam tentang Perputaran Kas, Perputaran Piutang, dan Perputaran Persediaan terhadap Profitabilitas?

F. Tujuan Penelitian

Tujuan dilakukannya penelitian berdasarkan permasalahan di atas ialah:

1. Untuk mengkaji pengaruh Peputaran Kas terhadap Profitabilitas pada perusahaan pada perusahaan Sektor Energi Sub-Sektor Oli, Gas dan Batu Bara yang terdaftar di Daftar Efek Syariah periode 2019-2021.
2. Untuk mengkaji pengaruh Peputaran Piutang terhadap Profitabilitas pada perusahaan pada perusahaan Sektor Energi Sub-Sektor Oli, Gas dan Batu Bara yang terdaftar di Daftar Efek Syariah periode 2019-2021.
3. Untuk mengkaji pengaruh Peputaran Persediaan terhadap Profitabilitas pada perusahaan pada perusahaan Sektor Energi Sub-Sektor Oli, Gas dan Batu Bara yang terdaftar di Daftar Efek Syariah periode 2019-2021.
4. Untuk mengetahui perspektif Ekonomi Islam tentang Perputaran Kas, Perputaran Piutang, dan Perputaran Persediaan terhadap Profitabilitas.

G. Manfaat Penelitian

Berdasarkan tujuan penelitian yang hendak dicapai, maka penelitian ini diharapkan mempunyai manfaat baik secara teoritis maupun praktis.

1. Manfaat Teoritis

Secara teoritis hasil penelitian ini diharapkan dapat bermanfaat yaitu:

- a. Memberikan sumbangan bagi perkembangan teori tentang pengaruh perputaran kas, perputaran piutang, dan perputaran persediaan terhadap profitabilitas. Khususnya bagi mahasiswa program studi akuntansi syariah.
- b. Sebagai pijakan atau referensi pada penelitian-penelitian selanjutnya yang berhubungan dengan pengaruh perputaran kas, perputaran piutang, dan perputaran persediaan terhadap profitabilitas.

2. Manfaat Secara Praktis

- a. Bagi Penulis

Dapat menambah wawasan atau pengetahuan terkait faktor yang mempengaruhi profitabilitas pada perusahaan-perusahaan sektor pertambangan yang terdaftar di Daftar Efek Syariah.

- b. Bagi Mahasiswa/I Akuntansi Syariah

Memberi wawasan dan masukan kepada mahasiswa Akuntansi Syariah mengenai apakah faktor-faktor yang disebutkan pada judul penelitian ini menjadi pemicu peningkatan atau menurunkan profitabilitas perusahaan-perusahaan sektor pertambangan yang terdaftar di Daftar Efek Syariah.

H. Kajian Penelitian Terdahulu Yang Relevan

Penelitian terdahulu bertujuan untuk mendapatkan suatu bahan perbandingan dan acuan. Selain itu, untuk menghindari anggapan kesamaan dengan penelitian ini. Maka dalam kajian penelitian ini mencantumkan hasil-hasil penelitian terdahulu sebagai upaya penyesuaian diri bagi penulis, ada beberapa jurnal yang dianggap relevan sebagai rujukan dalam penelitian ini. Berikut merupakan beberapa penelitian terdahulu yang mempunyai ruang lingkup yang hampir sama yang dijelaskan secara ringkas sebagai acuan dalam penelitian ini:

1. Muslih (2019)

Dalam penelitiannya yang berjudul “Pengaruh Perputaran Kas Dan Likuiditas (*Current Ratio*) Terhadap Profitabilitas (*Return On Asset*)” menghasilkan kesimpulan bahwa variabel Perputaran Kas berpengaruh terhadap Profitabilitas (*Return On Asset*), Likuiditas (*Current Ratio*) berpengaruh signifikan terhadap Profitabilitas (*Return On Asset*), Perputaran Kas dan Likuiditas (*Current Ratio*) ada pengaruh dan signifikan secara bersama-sama terhadap Profitabilitas (*Return On Asset*) pada Perusahaan Farmasi yang Terdaftar Di Bursa Efek Indonesia periode 2012-2016.⁴¹

2. Mimi Yetri dan Rahmawati (2020)

Dalam penelitiannya yang berjudul “Pengaruh Perputaran Piutang, Perputaran Persediaan Dan Perputaran Kas Terhadap Profitabilitas (Studi Kasus pada Perusahaan Manufaktur Sub Sektor Otomotif dan Komponen yang Terdaftar di Bursa Efek Indonesia Tahun 2016 – 2018)” menghasilkan kesimpulan bahwa secara simultan variabel perputaran piutang, perputaran persediaan dan perputaran kas berpengaruh terhadap profitabilitas. Sedangkan secara parsial dari tiga variabel yang diuji yaitu variabel perputaran piutang, perputaran persediaan

⁴¹ Muslih, “Pengaruh Perputaran Kas Dan Likuiditas (*Current Ratio*) Terhadap Profitabilitas (*Return On Asset*),” *Jurnal KRISNA: Kumpulan Riset Akuntansi* 11, no. 1 (2019): 47–59, <https://doi.org/http://dx.doi.org/10.22225/kr.11.1.1126.47-59> Abstract.

dan perputaran kas hanya satu variabel yang berpengaruh terhadap profitabilitas yaitu perputaran kas.⁴²

3. Rika Ayu Nurafika dan Khairunnisa Almadany (2018)
 Dalam penelitiannya yang berjudul “Pengaruh Perputaran Kas, Perputaran Piutang, Perputaran Persediaan Terhadap Profitabilitas Padaperusahaan Semen” menghasilkan kesimpulan bahwa variabel perputaran piutang berpengaruh negatif tidak signifikan terhadap profitabilitas, perputaran kas dan perputaran persediaan berpengaruh positif signifikan terhadap profitabilitas pada perusahaan semen yang terdaftar di Bursa Efek Indonesia periode 2012 sampai 2016.⁴³
4. Febria Nurmawardi dan Iman Lubis (2019)
 Dalam penelitiannya yang berjudul “Pengaruh Perputaran Kas Dan Perputaran Piutang Terhadap Profitabilitas PT. Indofood Sukses Makmur Tbk” menghasilkan kesimpulan bahwa secara parsial, perputaran kas memiliki nilai Sig. 0,301 yang berarti tidak terdapat pengaruh antara perputaran kas terhadap profitabilitas. Perputaran piutang memiliki nilai Sig. 0,044 yang berarti bahwa perputaran piutang terdapat pengaruh terhadap profitabilitas. Dalam menguji hipotesis menggunakan Uji F diperoleh hasil nilai Sig. 0,038 sehingga variabel perputaran kas dan perputaran piutang secara simultan atau keseluruhan memiliki pengaruh terhadap profitabilitas.⁴⁴
5. Wiwin S. Makatutu dan Rahma Arsyad (2021)
 Dalam penelitiannya yang berjudul “Pengaruh Perputaran Kas , Piutang dan Persediaan Terhadap Profitabilitas Perusahaan Sektor Aneka Industri yang Terdaftar di BEI” menghasilkan kesimpulan bahwa variabel perputaran kas, piutang, dan

⁴² Yetri and Rahmawati, “Pengaruh Perputaran Piutang, Perputaran Persediaan Dan Perputaran Kas Terhadap Profitabilitas (Studi Kasus Pada Perusahaan Manufaktur Sub Sektor Otomotif Dan Komponen Yang Terdaftar Di Bursa Efek Indonesia Tahun 2016-2018).”

⁴³ Nurafika and Almadany, “Pengaruh Perputaran Kas, Perputaran Piutang, Perputaran Persediaan Terhadap Profitabilitas Pada Perusahaan Semen.”

⁴⁴ Nurmawardi and Lubis, “Pengaruh Perputaran Kas Dan Perputaran Piutang Terhadap Profitabilitas Pt. Indofood Sukses Makmur Tbk.”

perputaran persediaan berpengaruh positif dan signifikan terhadap profitabilitas pada sektor aneka industri yang terdaftar di BEI. Selain itu variabel yang paling dominan berpengaruh terhadap profitabilitas pada sektor aneka industri yang terdaftar di BEI adalah variable persediaan.⁴⁵

6. Heikal Muhammad Zakaria Hakim, Gusganda Suria Manda, dan Arif Rakhman (2020)

Dalam penelitiannya yang berjudul “Pengaruh Perputaran Kas dan Perputaran Piutang Terhadap Profitabilitas” menghasilkan kesimpulan bahwa hasil penelitian uji hipotesis secara parsial menunjukkan bahwa terdapat pengaruh positif yang signifikan antara perputaran kas terhadap profitabilitas (ROA) dan terdapat pengaruh positif yang signifikan antara perputaran piutang terhadap profitabilitas (ROA).⁴⁶

7. Khairunnisa Isnaini Tricahyani Rahman, Maryam Mangantar, dan Victoria Neisye Untu (2021)

Dalam penelitiannya yang berjudul “Pengaruh Perputaran Kas, Perputaran Piutang Dan Perputaran Persediaan Terhadap Profitabilitas Pada Perusahaan Sektor Industri Barang Konsumsi Periode 2015-2019” menghasilkan kesimpulan bahwa secara parsial Perputaran Kas dan Perputaran Piutang tidak berpengaruh positif dan signifikan terhadap Profitabilitas, dan Perputaran Persediaan berpengaruh positif dan signifikan terhadap Profitabilitas pada Perusahaan Sektor Industri Barang Konsumsi periode 2015-2019. Sedangkan secara simultan Perputaran Kas, Perputaran Piutang dan Perputaran Persediaan tidak berpengaruh positif dan

⁴⁵ Wiwin S. Makatutu and Rahma Arsyad, “Pengaruh Perputaran Kas, Piutang Dan Persediaan Terhadap Profitabilitas Perusahaan Sektor Aneka Industri Yang Terdaftar Di BEI,” *Public Policy, Jurnal Aplikasi Kebijakan Publik & Bisnis* 2, no. 1 (2021): 56–74, <https://stia-saidperintah.e-journal.id/ppj>.

⁴⁶ Heikal Muhammad zakaria Hakim, Gusganda Suria Manda, and Arif Rakhman, “Pengaruh Perputaran Kas Dan Perputaran Piutang Terhadap Profitabilitas,” *Business Innovation and Entrepreneurship Journal* 2, no. 1 (February 29, 2020): 61–67, <https://doi.org/10.35899/biej.v2i1.42>.

signifikan terhadap Profitabilitas pada Perusahaan Sektor Industri Barang Konsumsi periode 2015-2019.⁴⁷

8. Edison Hamid (2020)

Hasil penelitian ini menunjukkan bahwa perputaran persediaan dengan profitabilitas memiliki hubungan yang cukup kuat dengan nilai sebesar 19,98 % dan sisanya sebesar 80,02 % dipengaruhi oleh faktor lain yang tidak dilibatkan dalam penelitian ini. Kemudian hasil uji t diperoleh $< (0,86 < 3,182)$ berarti bahwa perputaran persediaan berpengaruh tidak signifikan terhadap profitabilitas pada PT Gudang Garam Tbk. karena kondisi pasar sedang mengalami fluktuasi yang menyebabkan naiknya biaya persediaan.⁴⁸



⁴⁷ Rahman et al., “Pengaruh Perputaran Kas, Perputaran Piutang Dan Perputaran Persediaan Terhadap Profitabilitas Pada Perusahaan Sektor Industri Barang Konsumsi Periode 2015-2019.”

⁴⁸ Edison Hamid, “Analisis Perputaran Persediaan Terhadap Profitabilitas Pada PT Gudang Garam Tbk. Yang Terdaftar Di Bursa Efek Indonesia,” *Jurnal Proaksi* 7, no. 2 (2020): 15–24, <https://doi.org/10.32534/jpk.v7i2.1158>.

BAB II

LANDASAN TEORI

A. Teori yang digunakan

1. Teori Sinyal (*Signaling Theory*)

Signaling Theory (Teori Sinyal) dikemukakan oleh Michael Spence pada tahun 1973. Menurut Spence 1973 teori sinyal menyatakan bahwa suatu sinyal, pihak pemilik informasi berusaha memberikan informasi yang dapat dimanfaatkan oleh pihak penerima informasi. Menurut Edison 2020 teori sinyal menyatakan bahwa perusahaan yang berkualitas baik dengan sengaja akan memberikan sinyal pada pasar, dengan demikian pasar diharapkan dapat membedakan perusahaan yang berkualitas baik dan buruk agar sinyal tersebut baik maka harus dapat ditangkap pasar dan diprepsikan baik serta tidak mudah ditiru oleh perusahaan yang memiliki kualitas yang buruk.⁴⁹ Isyarat atau signal adalah suatu tindakan yang diambil manajemen perusahaan yang memberi petunjuk bagi investor tentang bagaimana manajemen memandang prospek perusahaan. Perusahaan dengan prospek yang menguntungkan akan mencoba menghindari penjualan saham dan mengusahakan setiap modal baru yang diperlukan dengan cara-cara lain, termasuk penggunaan hutang yang melebihi target struktur modal yang normal.⁵⁰

Teori sinyal menyatakan bahwa perusahaan yang berkualitas baik dengan sengaja akan memberikan sinyal pada pasar, dengan demikian pasar diharapkan dapat membedakan perusahaan yang berkualitas baik dan buruk agar sinyal tersebut baik maka harus dapat ditangkap pasar dan

⁴⁹ Ibid.

⁵⁰ Hartati, "Pengaruh Perputaran Kas, Piutang, Dan Persediaan Terhadap Profitabilitas Perusahaan Makanan Dan Minuman Di Bursa Efek Indonesia."

dipresepsikan baik serta tidak mudah ditiru oleh perusahaan yang memiliki kualitas yang buruk. Teori sinyal menjelaskan bahwa pemberian sinyal dilakukan oleh manajer untuk mengurangi asimetri informasi. Manajer memberikan informasi melalui laporan keuangan bahwa mereka menerapkan kebijakan akuntansi konservatisme yang menghasilkan laba yang lebih berkualitas karena prinsip ini mencegah perusahaan melakukan tindakan membesarkan laba dan membantu pengguna laporan keuangan dengan menyajikan laba dan aktiva yang berkualitas.⁵¹

Dalam penelitian kali ini profitabilitas perusahaan merupakan suatu sinyal. Apabila kemampuan suatu perusahaan dalam memperoleh laba tinggi maka dapat dipastikan investor maupun pemberi kredit tidak akan ragu mengucurkan dana investasi atau pinjaman kepada perusahaan tersebut. Untuk dapat menarik investor maupun pemberi kredit itulah perusahaan harus menyajikan laporan keuangan yang baik.⁵²

2. *Resource Based Theory*

Menurut J Barney 1991 *resource based theory* termasuk teori terkait kemampuan bisnis yang maksimal pada saat bisnis mempunyai keunggulan yang kompetitif.⁵³ Keunggulan kompetitif adalah ciri khas yang dimiliki perusahaan sehingga adanya kesulitan bagi kompetitor untuk menirunya. Ciri khas ini dicapai melalui penggunaan dan pengelolaan sumber daya yang benar. Berdasarkan sumber daya yang dipunya oleh suatu perusahaan *resource based theory* memastikan perusahaan dengan berbagai keterampilan mengoperasikan

⁵¹ Eksandy and Dewi, "Pengaruh Perputaran Modal Kerja , Perputaran Piutang Dan Perputaran Kas Terhadap Profitabilitas Perusahaan (Studi Pada Perusahaan Konstruksi Sektor Infrastruktur Di Bursa Efek Indonesia Periode 2012 – 2015)."

⁵² Ibid.

⁵³ Barney Jay, "Firm Resource and Sustained Competitive Advantage," *Journal of Manajement* 17 (1991): 99–120.

sumber daya yang tersedia. Teori ini menerangkan bahwa mengoperasikan aset yang berwujud dan tidak berwujud akan berdampak terhadap keunggulan kompetitif dan memaksimalkan keuntungan. menurut Barney Perusahaan harus memiliki ciri khas demi memaksimalkan keuntungan kompetitif yakni *inimitable* (sulit ditiru), *rare* (langka), dan *non-substitutable* (tidak dapat digantikan) serta *valuable* (bernilai). Terpenuhinya aspek itu, sehingga menunjukkan partisipasi pada keunggulan kompetitif perusahaan, maka memungkinkan perusahaan untuk menaikkan profitabilitas serta daya saing terhadap perusahaan lainnya di industri yang sama yakni perusahaan pertambangan.⁵⁴

3. Ekonomi Islam

Ilmu yang mempelajari ekonomi disebut sebagai ilmu ekonomi. Islam adalah agama yang diridloi Allah SWT. dibawa oleh Nabi Muhammad, SAW. Sebagai Rasul-Nya. Satu-satunya agama yang sempurna, mengatur seluruh sendi kehidupan manusia dan alam semesta. Kegiatan perekonomian manusia juga diatur dalam Islam dengan prinsip ilahiyah, harta yang ada pada manusia hakekatnya bukan miliknya, melainkan hanya titipan dari Allah SWT. agar diamfaatkan sebaik-baiknya demi kepentingan umat manusia yang pada akhirnya semua akan kembali kepada Allah SWT. untuk dipertanggungjawabkan.⁵⁵

Menurut S.M. Hasanuzzaman 1984 Ilmu ekonomi Islam adalah pengetahuan dan aplikasi ajaran-ajaran dan aturan-aturan syariah yang mencegah ketidakadilan dalam pencarian dan pengeluaran sumber-sumber daya, guna memberikan kepuasan bagi manusia dan memungkinkan mereka melaksanakan kewajiban-kewajiban mereka terhadap Allah

⁵⁴ Maulana, Mahendra, and Purnama, "Determinan Profitabilitas Perusahaan Pertambangan Pada Indeks Saham Syariah Indonesia."

⁵⁵ Itang, *Teori Ekonomi Islam*.

dan masyarakat.⁵⁶ Dari definisi tersebut dapat ditarik tiga unsur Pengertian. Pertama pengertian tentang ekonomi itu sendiri yakni pengertian tentang penggalan dan penggunaan sumber daya material, guna memenuhi kebutuhan manusia. Kedua, mengenai penerapan perintah-perintah dan tata cara yang ditetapkan oleh syariah dengan kegiatan ekonomi, dalam rangka melaksanakan kewajiban kepada Allah dan masyarakat. Ketiga adalah mengenai predikat Islam dalam ilmu ekonomi⁵⁷ seperti dalam mengelola kas, piutang dan persediaan untuk mencapai tujuan mendapatkan profit atau keuntungan di jalan Allah SWT.

4. Perputaran Kas

Pengertian kas adalah seluruh uang tunai yang ada di tangan (*Cash on hand*) dan dana yang disimpan di bank dengan berbagai bentuk seperti deposito, rekening koran. Kas merupakan alat tukar yang memungkinkan manajemen menjalankan berbagai kegiatan usahanya. Bahkan tidak jarang bahwa dalam kenyataan, keberhasilan perusahaan untuk mempertahankan kelangsungan usahanya tergantung pada kemampuan menyediakan kas untuk memenuhi kebutuhan finansial tepat pada waktunya.⁵⁸

Kas adalah salah satu unsure modal kerja yang paling tinggi tingkat likuiditasnya. Makin besar jumlah kas yang ada didalam perusahaan berarti semakin tinggi tingkat likuiditasnya. Hal ini berarti bahwa perusahaan mempunyai

⁵⁶ Hasanuzzaman, "Definition of Islamic Economics," *Journal of Research in Islamic Economics* 1, no. 2 (1984).

⁵⁷ M. Dawam Raharjo, "METODOLOGI EKONOMI ISLAM," *Jurnal Ekonomi Dan Pembangunan* 3, no. 1 (1998): 3–18, https://www.google.com/url?sa=t&rct=j&q=&esrc=s&source=web&cd=&ved=2ahUKEwj01prS0c__AhXkjgGHaOeA34QFnoECBgQAQ&url=https%3A%2F%2Fjournal.uui.ac.id%2FJEP%2Farticle%2Fdownload%2F6844%2F6207%2F12306&usg=AOvVaw0wtw2HeG_TWXvDdpLlafA0&opi=89978449.

⁵⁸ Eni Nurhaedin, "Pengaruh Perputaran Kas Dan Perputaran Piutang Terhadap Profitabilitas Pada Perusahaan Biro Perjalanan Wisata Yang Terdaftar Di BEI," *Edunomic Jurnal Pendidikan Ekonomi* 7, no. 1 (2019): 37–52, <https://doi.org/10.33603/ejpe.v7i1.1846>.

risiko yang lebih kecil untuk dapat memenuhi kewajiban finansialnya. Tetapi ini tidak berarti bahwa perusahaan harus berusaha untuk mempertahankan persediaan kas yang sangat besar, karna semakin besar kas berarti semakin banyak uang yang menganggur sehingga dapat memperkecil profitabilitas.⁵⁹

Menurut Kasmir 2019 perputaran kas merupakan rasio yang digunakan untuk mengukur tingkat ketersediaan kas untuk membayar tagihan (utang) dan biaya-biaya yang berkaitan dengan penjualan.⁶⁰ Perputaran kas mengukur kemampuan kas dalam menghasilkan pendapatan sehingga dapat dilihat berapa kali uang kas berputar dalam satu periode tertentu. Perputaran kas juga mengukur tingkat efisiensi penggunaan kas melalui tingkat efisiensi penggunaan kas melalui tingkat penjualan yang dilakukan perusahaan. Semakin tinggi tingkat perputaran kas berarti semakin cepat kembalinya kas masuk pada perusahaan, begitu pula sebaliknya.⁶¹

5. Perputaran Piutang

Piutang adalah jenis pembayaran dalam bentuk pembelian dan atau pengalihan piutang atau tagihan jangka pendek suatu perusahaan yang berasal dari transaksi usaha. Semakin tinggi rasio menunjukkan bahwa modal kerja yang ditanamkan dalam piutang semakin rendah dan tentunya kondisi ini bagi perusahaan semakin baik. Sebaliknya semakin rendah rasio maka ada *over investment* dalam piutang. Hal

⁵⁹ Amaral Canizio, "Pengaruh Perputaran Kas, Perputaran Piutang, Perputaran Persediaan Terhadap Profitabilitas Pada Supermarket Di Timor Leste."

⁶⁰ Kasmir, *Analisis Laporan Keuangan*, 12th ed (Depok: PT. Rajagrafindo Persada, 2019).

⁶¹ Nurhaedin, "Pengaruh Perputaran Kas Dan Perputaran Piutang Terhadap Profitabilitas Pada Perusahaan Biro Perjalanan Wisata Yang Terdaftar Di BEI."

yang jelas adalah rasio perputaran piutang menunjukkan kualitas kesuksesan penagihan piutang.⁶²

Menurut Kasmir 2019 Perputaran piutang (*inventory turn over*) merupakan salah satu rasio aktivitas yang menunjukkan berapa kali dana yang diinvestasikan dalam piutang berputar dalam satu periode.⁶³ Menurut Prihadi perputaran piutang adalah kemampuan perusahaan dalam menangani penjualan kredit dan kebijakannya.⁶⁴ Perputaran piutang merupakan rasio yang menunjukkan lamanya waktu untuk mengubah piutang menjadi kas. Piutang merupakan salah satu komponen modal kerja. Piutang merupakan tagihan perusahaan kepada pihak lainnya yang memiliki jangka waktu tidak lebih dari satu tahun yang timbul akibat adanya penjualan barang atau jasa secara kredit atau angsuran. Semakin tinggi rasio perputaran piutang, menunjukkan kondisi perusahaan semakin baik, karena modal kerja yang ditanamkan dalam piutang semakin rendah. Sebaliknya, semakin rendah rasio perputaran piutang, menunjukkan kondisi perusahaan yang kurang baik, karena adanya *over investment* dalam piutang.⁶⁵

6. Perputaran Persediaan

Dalam menghitung efisien tidaknya persediaan perusahaan perlu adanya analisa lebih lanjut terhadap persediaan tersebut. Perusahaan dapat menggunakan perputaran persediaan untuk dapat menjawab hal tersebut. Aktivitas persediaan bertujuan untuk membantu menentukan keefektifan perusahaan dalam mengelola persediaan, dan dihitung dengan rasio perputaran persediaan. Dalam menentukan perputaran persediaan, perusahaan

⁶² Nuriyani and Zannati, “Pengaruh Perputaran Kas Dan Perputaran Piutang Terhadap Profitabilitas Perusahaan Sub-Sektor Food and Beverages Tahun 2012-2016.”

⁶³ Kasmir, *Analisis Laporan Keuangan*.

⁶⁴ Toto Prihadi, *Analisis Laporan Keuangan*, 2nd ed (Jakarta: PT Gramedia Pustaka Utama, 2020).

⁶⁵ Nurmawardi and Lubis, “Pengaruh Perputaran Kas Dan Perputaran Piutang Terhadap Profitabilitas Pt. Indofood Sukses Makmur Tbk.”

membandingkan antara penjualan dengan persediaan dalam periode tertentu. Dengan mengetahui perputaran persediaan, akan menunjukkan efisiensi dari manajemen persediaan. Semakin kecil tingkat perputaran persediaan akan menunjukkan pengelolaan persediaan yang makin tidak efisien, begitu pula sebaliknya.⁶⁶

Menurut Kasmir 2019 merupakan rasio yang digunakan untuk mengukur beberapa kali dana yang ditanam dalam persediaan ini berputar dalam suatu periode.⁶⁷ Semakin besar perputaran persediaan menunjukkan bahwa modal kerja yang tersimpan dalam persediaan barang dagang semakin kecil dan hal ini berarti semakin baik bagi perusahaan.⁶⁸

7. Profitabilitas

Menurut Prihadi 2020 profitabilitas adalah kemampuan perusahaan memperoleh laba dalam hubungannya dengan penjualan, total aktiva maupun modal sendiri.⁶⁹ Rasio Profitabilitas mengukur efektivitas manajemen secara keseluruhan yang ditunjukkan oleh besar kecilnya tingkat keuntungan yang diperoleh di dalam hubungannya dengan penjualan. Intinya adalah penggunaan rasio profitabilitas adalah untuk menunjukkan efisiensi dan efektivitas perusahaan. Semakin baik profitabilitas maka semakin baik menggambarkan kemampuan tingginya perolehan keuntungan perusahaan.⁷⁰

Profitabilitas suatu perusahaan menunjukkan perbandingan antara laba dengan aktiva atau modal yang

⁶⁶ Makatutu and Arsyad, “Pengaruh Perputaran Kas, Piutang Dan Persediaan Terhadap Profitabilitas Perusahaan Sektor Aneka Industri Yang Terdaftar Di BEI.”

⁶⁷ Kasmir, *Analisis Laporan Keuangan*.

⁶⁸ Hantono Hantono et al., “Pengaruh Perputaran Kas, Perputaran Piutang, Perputaran Persediaan, Current Ratio, Dan Debt to Equity Ratio, Total Assets Turn Over Terhadap Profitabilitas,” *Owner* 3, no. 1 (2019): 116–27, <https://doi.org/10.33395/owner.v3i1.110>.

⁶⁹ Prihadi, *Analisis Laporan Keuangan*.

⁷⁰ Hamid, “Analisis Perputaran Persediaan Terhadap Profitabilitas Pada PT Gudang Garam Tbk. Yang Terdaftar Di Bursa Efek Indonesia.”

menghasilkan laba tersebut, dengan kata lain profitabilitas adalah kemampuan perusahaan untuk menghasilkan laba selama periode tertentu. Profitabilitas mempunyai arti penting bagi perusahaan karena merupakan salah satu dasar untuk penilaian kondisi suatu perusahaan. Tingkat profitabilitas menggambarkan kinerja perusahaan yang dilihat dari kemampuan perusahaan menghasilkan profit. Kemampuan perusahaan memperoleh profit ini menunjukkan apakah perusahaan mempunyai prospek yang baik atau tidak dimasa yang akan datang.⁷¹ Laba per usahaan selain merupakan indikator ke mampuan perusahaan memenuhi kewajiban bagi para penyandang dananya juga merupakan elemen dalam penciptaan nilai perusahaan yang menunjukkan prospek perusahaan di masa yang akan datang. Laba juga sering dibandingkan dengan kondisi keuangan lainnya, seperti penjualan, aktiva, dan ekuitas. Perbandingan ini sering disebut ratio profitabilitas yang antara lain terdiri dari *gross paorfit margin*, *net profit margin*, *return on investment* atau *return on asset*, dan *return on equity*.⁷²

B. Pengajuan Hipotesis

1. Kerangka Pemikiran

Kerangka pemikiran adalah suatu mode konseptual tentang bagaimana teori berhubungan dengan berbagai faktor yang telah diidentifikasi sebagai masalah riset. Dalam hal ini secara teoritis perlu dijelaskan hubungan antarvariabel independen dan dependen, jika ada. Peraturan antarvariabel tersebut, selanjutnya dirumuskan ke dalam bentuk pradigma

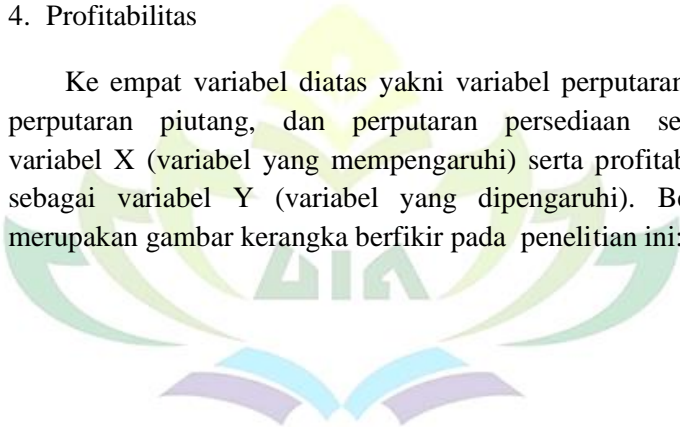
⁷¹ A A Wela Yulia Putra and Ida Bagus Badjra, "Pengaruh Leverage , Pertumbuhan Penjualan Dan Ukuran Perusahaan Terhadap Profitabilitas," *E-Jurnal Manajemen Unud* 4, no. 7 (2015): 2052–67, [http://download.garuda.kemdikbud.go.id/article.php?article=1368949&val=989&title=Pengaruh Leverage Pertumbuhan Penjualan dan Ukuran Perusahaan Terhadap Profitabilitas](http://download.garuda.kemdikbud.go.id/article.php?article=1368949&val=989&title=Pengaruh%20Leverage%20Pertumbuhan%20Penjualan%20dan%20Ukuran%20Perusahaan%20Terhadap%20Profitabilitas).

⁷² Miswanto, Yanuar Rifqi Abdullah, and Shofia Suparti, "Pengaruh Efisiensi Modal Kerja, Pertumbuhan Penjualan Dan Ukuran Perusahaan Terhadap Profitabilitas Perusahaan," *Jurnal Bisnis Dan Ekonomi (JBE)* 24, no. 2 (2017): 119 – 135, <https://www.unisbank.ac.id/ojs/index.php/fe3/article/view/5878>.

riset.⁷³ Menurut Uma Sekaran, kerangka pemikiran merupakan model konseptual yang menghubungkan variabel-variabel yang akan diteliti. Kerangka pemikiran di dapat dari kajian-kajian literatur dan digunakan sebagai landasan untuk pemecahan masalah dalam penyusunan hipotesis, serta menentukan cara dan kegiatan penelitian selanjutnya. Kerangka pemikiran merupakan susunan kontruksi logika yang diatur dalam rangka menjelaskan variabel.⁷⁴ Pada penelitian ini menggunakan 4 variabel, yaitu:

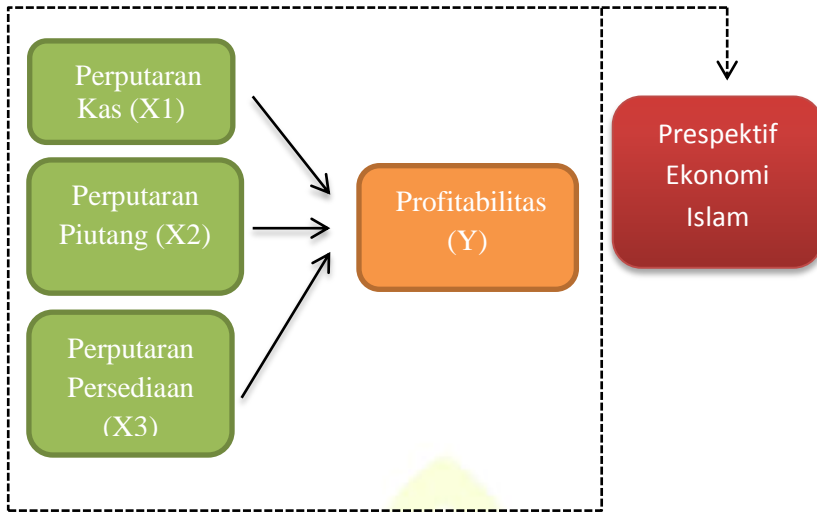
1. Perputaran Kas
2. Perputaran Piutang
3. Perputaran Persediaan
4. Profitabilitas

Ke empat variabel diatas yakni variabel perputaran kas, perputaran piutang, dan perputaran persediaan sebagai variabel X (variabel yang mempengaruhi) serta profitabilitas sebagai variabel Y (variabel yang dipengaruhi). Berikut merupakan gambar kerangka berfikir pada penelitian ini:




⁷³ Husein Umar, *Metode Riset Bisnis* (Jakarta: PT Gramedia Pustaka Utama, 2003).


⁷⁴ Azharsyah Ibrahim, *Metodologi Penelitian Ekonomi Dan Ekonomi Dan Bisnis Islam* (Banda Aceh: Ar-Raniry Press, 2021).



Gambar 2. 1
Kerangka Pemikiran

Keterangan:

Secara Parsial = 

Prespektif Islam = 

2. Hipotesis Penelitian

Hipotesis merupakan suatu kesimpulan sementara yang belum final/suatu jawaban sementara/suatu dugaan sementara yang merupakan konstruk peneliti terhadap masalah penelitian.⁷⁵

a. Pengaruh Perputaran Kas terhadap Profitabilitas

Perputaran kas merupakan perbandingan antara penjualan dengan jumlah kas rata-rata. Perputaran kas menunjukkan kemampuan kas dalam menghasilkan pendapatan sehingga dapat dilihat berapa kali uang kas berputar dalam satu periode tertentu. Pasar diharapkan

⁷⁵ Eri Barlian, Metode Penelitian Kualitatif & Kuantitatif (Padang: Sukabina Press, 2016).

dapat membedakan perusahaan yang berkualitas baik dan buruk di mata investor. Dilihat dari perputaran kas yang Semakin tinggi semakin baik, berarti semakin tinggi efisiensi penggunaan kasnya dan keuntungan yang diperoleh akan semakin besar pula. Selain itu semakin besar suatu perusahaan berdampak terhadap terbukanya kesempatan untuk perusahaan dalam memperluas pangsa pasar, Sehingga peluang perusahaan dalam menghasilkan keuntungan semakin tinggi. Dengan adanya perputaran kas yang semakin tinggi pada perusahaan memberikan sinyal pada pasar untuk menarik investor bahwa perusahaan tersebut mempunyai kualitas yang baik hal ini berarti keuntungan yang di peroleh semakin besar pula dan dengan adanya *Resource Based Theory* perusahaan akan semakin unggul dalam meningkatkan laba dengan cara memiliki, menguasai, dan memanfaatkan aset-aset berwujud dan tidak berwujud, dengan mengembangkan dan menganalisis sumber daya yang dimilikinya. Dapat disimpulkan bahwa perputaran kas berpengaruh positif terhadap profitabilitas dengan adanya teori sinyal (*signaling theory*). Hal ini sejalan dengan penelitian L. Rizkiyanti P. dan Lucy S.M.⁷⁶ yang menyatakan perputaran kas berpengaruh positif dan signifikan terhadap profitabilitas. Berdasarkan penjelasan di atas maka dirumuskan hipotesis sebagai berikut :

H1 = Perputaran kas berpengaruh positif dan signifikan terhadap profitabilitas

b. Pengaruh Perputaran Piutang terhadap Profitabilitas

Piutang merupakan salah satu bentuk investasi yang menyerap sebagian dari modal perusahaan. Bila

⁷⁶ L. Rizkiyanti Putri and Lucy Sri Musmini, "Pengaruh Perputaran Kas Terhadap Profitabilitas Pada Pt. Tirta Mumbul Jaya Abadi Singaraja Periode 2008-2012," *Jurnal Akuntansi Profesi* 3, no. 2 (2013): 142–52, <https://doi.org/https://doi.org/10.23887/jap.v3i2.2008>.

perusahaan menggunakan modal sendiri seluruhnya, maka dengan piutang modal yang tersedia untuk investasi bentuk lain (persediaan, aktiva tetap dan lain-lain) akan berkurang. Dengan demikian, biaya modal besarnya sama dengan besarnya biaya modal sendiri. Bilamana modal sendiri tidak mencukupi sehingga perusahaan terpaksa menggunakan pinjaman bank, maka timbul biaya yang eksplisit dalam bentuk bunga modal pinjaman. Peningkatan piutang yang diiringi oleh meningkatnya piutang tak tertagih perlu mendapat perhatian. Untuk itu sebelum suatu perusahaan memutuskan melakukan penjualan kredit, maka terlebih dahulu diperhitungkan mengenai jumlah dana yang diinvestasikan dalam piutang, syarat penjualan dan pembayaran yang diinginkan, kemungkinan kerugian piutang (piutang tak tertagih) dan biaya-biaya yang akan timbul dalam menangani piutang bisa diatasi dan dengan adanya *Resource Based Theory* perusahaan akan semakin unggul dalam meningkatkan laba dengan cara memiliki, menguasai, dan memanfaatkan aset-aset berwujud dan tidak berwujud, dengan mengembangkan dan menganalisis sumber daya yang dimilikinya dalam meningkatkan perputaran piutang. Teori sinyal (*signaling theory*) dan *Resource Based Theory* bisa disimpulkan dapat memberi pengaruh positif dan signifikan terhadap profitabilitas di mata investor yang meningkatnya laba perusahaan. Hal ini didukung oleh penelitian Wiwin dan Rahma⁷⁷ bahwa *account* perputaran piutang berpengaruh positif dan signifikan terhadap profitabilitas. Dari uraian diatas dapat disimpulkan hipotesis sebagai berikut :

H2 = Perputaran piutang berpengaruh positif dan signifikan terhadap profitabilitas

⁷⁷ Makatutu and Arsyad, "Pengaruh Perputaran Kas, Piutang Dan Persediaan Terhadap Profitabilitas Perusahaan Sektor Aneka Industri Yang Terdaftar Di BEI."

c. Pengaruh Perputaran Persediaan terhadap Profitabilitas

Setiap perusahaan, apakah perusahaan itu perusahaan perdagangan ataupun perusahaan pabrik serta perusahaan jasa selalu mengadakan persediaan. Tanpa adanya persediaan, para pengusaha akan dihadapkan pada resiko bahwa perusahaannya pada suatu waktu tidak dapat memenuhi keinginan pelanggan yang memerlukan atau meminta barang/jasa. Persediaan diadakan apabila keuntungan yang diharapkan dari persediaan tersebut hendaknya lebih besar dari pada biaya-biaya yang ditimbulkannya. Maka dari itu setiap perusahaan harus memiliki ciri khas demi memaksimalkan keuntungan kompetitif. Dengan adanya ciri khas yang inimitable (sulit ditiru), *rare* (langka), dan *non-substitutable* (tidak dapat digantikan) serta *valuable* (bernilai). Perusahaan akan mudah mendapatkan peran bagus di mata investor dan pasar. Sehingga memudahkan perputaran persediaan semakin tinggi dan menghasilkan laba yang tinggi pula. Hal ini dikarenakan semakin lama periode perputaran persediaan, maka semakin banyak biaya yang harus dikeluarkan oleh perusahaan untuk menjaga agar persediaan di gudang tetap baik. Oleh karena itu diperlukan penghematan ongkos penyimpanan dan pemeliharaan agar keuntungan yang diperoleh semakin besar sehingga semakin kecil biaya yang harus ditanggung perusahaan, semakin besar laba yang akan didapat dan perputaran persediaan semakin tinggi. Dapat disimpulkan bahwa perputaran persediaan dapat meningkatkan profitabilitas perusahaan dengan menggunakan teori sinyal (*signaling theory*) dan *resource based theory*. Hal ini didukung oleh hasil penelitian dari Matilde A. C.⁷⁸ menyatakan bahwa perputaran persediaan memberikan pengaruh positif dan

⁷⁸ Amaral Canizio, "Pengaruh Perputaran Kas, Perputaran Piutang, Perputaran Persediaan Terhadap Profitabilitas Pada Supermarket Di Timor Leste."

signifikan terhadap profitabilitas. Dari uraian diatas dapat diperoleh hipotesis sebagai berikut ;

H3 = Peputaran persediaan berpengaruh positif dan signifikan terhadap profitabilitas





DAFTAR RUJUKAN

- Amaral Canizio, Matilde. “PENGARUH PERPUTARAN KAS,PERPUTARAN PIUTANG, PERPUTARAN PERSEDIAAN TERHADAP PROFITABILITAS PADA SUPERMARKET DI TIMOR LESTE.” *E-Jurnal Ekonomi Dan Bisnis Universitas Udayana* 6, no. 10 (October 8, 2017): 3527–48. <https://doi.org/10.24843/EEB.2017.v06.i10.p04>.
- Arifin, Dedy Samsul, Buyung Sarita, and Riski Amalia Madi. “Pengaruh Likuiditas, Leverage, Ukuran Perusahaan Dan Engaruh Likuiditas, Leverage, Ukuran Perusahaan Dan Pertumbuhan Penjualan Terhadap Profitabilitas Pertumbuhan Penjualan Terhadap Profitabilitas (Studi Pada Perusahaan Property Dan Real Estate Yang Terda” 11, no. 2 (2019): 38–52. <http://ojs.uho.ac.id/index.php/manajemen/article/view/10185/7256>.
- Barlian, Eri. *Metode Penelitian Kualitatif & Kuantitatif*. Padang: Sukabina Press, 2016.
- Citradi, Tirta. “Emiten Batu Bara Babak Belur Di 2019, Adakah Harapan Di 2020?” CNBC Indonesia, 2020. <https://www.cnbcindonesia.com/market/20200402145601-17-149396/emiten-batu-bara-babak-belur-di-2019-adakah-harapan-di-2020>.
- Eksandy, Arry, and Vera Mustika Dewi. “Pengaruh Perputaran Modal Kerja , Perputaran Piutang Dan Perputaran Kas Terhadap Profitabilitas Perusahaan (Studi Pada Perusahaan Konstruksi Sektor Infrastruktur Di Bursa Efek Indonesia Periode 2012 – 2015).” *Jurnal Dinamika UMT* 2, no. 2 (2018): 1–14. <https://doi.org/http://dx.doi.org/10.31000/dinamika.v2i2.1433>.
- Fadrul, and Denny Putra Pratama. “THE INFLUENCE OF CASH TURNOVER, RECEIVABLE TURNOVER, AND INVENTORY TURNOVER ON THE PROFITABILITY OF

PROPERTY AND REAL ESTATE COMPANIES LISTED ON INDONESIA STOCK EXCHANGE FOR THE PERIOD OF 2011 – 2015.” *Jurnal Bilancia* 1, no. 4 (December 2017): 458–67. <https://garuda.kemdikbud.go.id/documents/detail/1056993>.

Faisal, Muhammad. “Pengaruh Perputaran Kas, Perputaran Piutang, Dan Perputaran Persediaan Terhadap Profitabilitas (Studi Kasus Pada Perusahaan Manufaktur Yang Terdaftar Di Bursa Efek Indonesia Periode 2004 - 2014).” *Jurnal Sosoq* 5, no. 1 (2017): 35–46. <https://ojs.unpatti.ac.id/index.php/sosoq/article/view/107>.

Fitri Prasetyorini, Bhakti. “Pengaruh Ukuran Perusahaan, Leverage, Price Earning Ratio Dan Profitabilitas Terhadap Nilai Perusahaan.” *Jurnal Imu Manajemen* 1, no. 1 (2013): 183–96.

Fuady, Ridla Tsamrotul, and Isma Rahmawati. “PENGARUH PERPUTARAN KAS, PERPUTARAN PIUTANG, DAN PERPUTARAN PERSEDIAAN TERHADAP PROFITABILITAS (Studi Kasus Pada Perusahaan Makanan Dan Minuman Yang Terdaftar Di BEI Tahun 2012-2016).” *Jurnal Ilmiah Binaniaga* 14, no. 1 (May 8, 2019): 51–66. <https://doi.org/10.33062/jib.v14i1.306>.

Hakim, Heikal Muhammad zakaria, Gusganda Suria Manda, and Arif Rakhman. “Pengaruh Perputaran Kas Dan Perputaran Piutang Terhadap Profitabilitas.” *Business Innovation and Entrepreneurship Journal* 2, no. 1 (February 29, 2020): 61–67. <https://doi.org/10.35899/biej.v2i1.42>.

Hamid, Edison. “Analisis Perputaran Persediaan Terhadap Profitabilitas Pada PT Gudang Garam Tbk. Yang Terdaftar Di Bursa Efek Indonesia.” *Jurnal Proaksi* 7, no. 2 (2020): 15–24. <https://doi.org/10.32534/jpk.v7i2.1158>.

Hantono, Hantono, Siti Tiffany Guci, Eva Mariana Boang Manalu, Novi Agusniawati Hondro, Cindy Claudia Manihuruk, Meilianta Br Perangin- Angin, and Desy Christiana Sinaga. “Pengaruh Perputaran Kas, Perputaran Piutang, Perputaran Persediaan,

- Current Ratio, Dan Debt to Equity Ratio, Total Assets Turn Over Terhadap Profitabilitas.” *Owner* 3, no. 1 (2019): 116–27. <https://doi.org/10.33395/owner.v3i1.110>.
- Hartati, Nani. “Pengaruh Perputaran Kas, Piutang, Dan Persediaan Terhadap Profitabilitas Perusahaan Makanan Dan Minuman Di Bursa Efek Indonesia.” *Jurnal Pengembangan Wiraswasta* 19, no. 1 (2017): 1–12. <https://doi.org/10.33370/jpw.v19i1.120>.
- Hasanuzzaman. “Definition of Islamic Economics.” *Journal of Research in Islamic Economics* 1, no. 2 (1984).
- Husein Umar. *Metode Riset Bisnis*. Jakarta: PT Gramedia Pustaka Utama, 2003.
- Ibrahim, Azharsyah. *Metodologi Penelitian Ekonomi Dan Ekonomi Dan Bisnis Islam*. Banda Aceh: Ar-Raniry Press, 2021.
- Irman, Mimelientesa, and Abel Iswara. “Pengaruh Perputaran Kas, Perputaran Piutang, Perputaran Persediaan Dan Rasio Utang Terhadap Ekuitas Terhadap Pengembalian Aset Perusahaan Plastik Dan Kemasan Yang Terdaftar Di Bursa Efek Indonesia Periode 2010-2017.” *Jurnal Ekonomi KIAM* 30, no. 1 (2019): 54–63. [https://doi.org/10.25299/kiat.2019.vol30\(1\).3881](https://doi.org/10.25299/kiat.2019.vol30(1).3881).
- Itang. *Teori Ekonomi Islam*. Jakarta: Laksita Indonesia, 2015.
- Jay, Barney. “Firm Resource and Sustained Competitive Advantage.” *Journal of Manajement* 17 (1991): 99–120.
- Juliana, Viena, and Solihin Sidik. “Pengaruh Perputaran Kas Dan Perputaran Piutang Terhadap Profitabilitas Pada Perusahaan Pertambangan Subsektor Batubara Yang Terdaftar Di Bursa Efek Indonesia Periode 2016-2019.” *Akuisisi: Jurnal Akuntansi* 16, no. 2 (2020): 104–10. <https://doi.org/10.24127/akuisisi.v16i2.510>.
- Karamina, Reni Atikah, and Hendri Soekotjo. “Pengaruh Perputaran Modal Kerja, Perputaran Kas, Perputaran Persediaan, Dan

- Perputaran Piutang Terhadap Profitabilitas.” *Jurnal Ilmu Dan Riset Manajemen* 7, no. 3 (2018): 1–20. <http://jurnalmahasiswa.stiesia.ac.id/index.php/jirm/article/view/431>.
- Kasmir. *Analisis Laporan Keuangan*. 12th ed. Depok: PT. Rajagrafindo Persada, 2019.
- Kurniawan, Indra Suyoto, Salmah Pattisahusiwa, and Satria Bangun Pratama. “Pengaruh Penjualan, Perputaran Kas, Perputaran Piutang Dan Perputaran Persediaan Terhadap Profitabilitas” 14, no. 2 (2022): 292–302. <https://doi.org/10.29264/jmmn.v14i2.10860>.
- Limanseto, Haryo. “Potensi Besar Ekonomi Berbasis Syariah Indonesia.” Kementerian Koordinator Bidang Perekonomian Republik Indonesia, 2021. <https://www.ekon.go.id/publikasi/detail/2943/potensi-besar-ekonomi-berbasis-syariah-indonesia>.
- Makatutu, Wiwin S., and Rahma Arsyad. “Pengaruh Perputaran Kas, Piutang Dan Persediaan Terhadap Profitabilitas Perusahaan Sektor Aneka Industri Yang Terdaftar Di BEI.” *Publick Policy, Jurnal Aplikasi Kebijakan Publik & Bisnis* 2, no. 1 (2021): 56–74. <https://stia-saidperintah.e-journal.id/ppj>.
- Maulana, M., Weri Mahendra, and Lili Purnama. “Determinan Profitabilitas Perusahaan Pertambangan Pada Indeks Saham Syariah Indonesia.” *JAS (Jurnal Akuntansi Syariah)* 6, no. 1 (2022): 93–109. <https://doi.org/10.46367/jas.v6i1.599>.
- Miswanto, Yanuar Rifqi Abdullah, and Shofia Suparti. “Pengaruh Efisiensi Modal Kerja, Pertumbuhan Penjualan Dan Ukuran Perusahaan Terhadap Profitabilitas Perusahaan.” *Jurnal Bisnis Dan Ekonomi (JBE)* 24, no. 2 (2017): 119 – 135. <https://www.unisbank.ac.id/ojs/index.php/fe3/article/view/5878>.
- Muslih. “Pengaruh Perputaran Kas Dan Likuiditas (Current Ratio)

Terhadap Profitabilitas (Return On Asset).” *Jurnal KRISNA: Kumpulan Riset Akuntansi* 11, no. 1 (2019): 47–59. <https://doi.org/http://dx.doi.org/10.22225/kr.11.1.1126.47-59>
Abstract.

Novika, Windari, and Tutik Siswanti. “PENGARUH PERPUTARAN KAS, PERPUTARAN PIUTANG DAN PERPUTARAN PERSEDIAAN TERHADAP PROFITABILITAS (STUDI EMPIRIS PERUSAHAAN MANUFAKTUR – SUBSEKTOR MAKANAN DAN MINUMAN YANG TERDAFTAR DI BEI PERIODE TAHUN 2017-2019).” *JIMA Jurnal Ilmiah Mahasiswa Akuntansi* 2, no. 1 (January 1, 2022): 43–56. <https://jom.universitassuryadarma.ac.id/index.php/jima/article/view/68>.

Nurafika, Rika Ayu, and Khairunnisa Almadany. “Pengaruh Perputaran Kas, Perputaran Piutang, Perputaran Persediaan Terhadap Profitabilitas Pada Perusahaan Semen.” *JURNAL AKUNTANSI DAN BISNIS : Jurnal Program Studi Akuntansi* 4, no. 1 (2018): 98–101. <https://doi.org/10.31289/jab.v4i1.1532>.

Nurhaedin, Eni. “Pengaruh Perputaran Kas Dan Perputaran Piutang Terhadap Profitabilitas Pada Perusahaan Biro Perjalanan Wisata Yang Terdaftar Di BEI.” *Edunomic Jurnal Pendidikan Ekonomi* 7, no. 1 (2019): 37–52. <https://doi.org/10.33603/ejpe.v7i1.1846>.

Nuriyani, Nuriyani, and Rachma Zannati. “Pengaruh Perputaran Kas Dan Perputaran Piutang Terhadap Profitabilitas Perusahaan Sub-Sektor Food and Beverages Tahun 2012-2016.” *Jurnal Riset Manajemen Dan Bisnis (JRMB) Fakultas Ekonomi UNIAT* 2, no. 3 (2017): 425–32. <https://doi.org/10.36226/jrmb.v2i3.77>.

Nurmawardi, Febria, and Iman Lubis. “Pengaruh Perputaran Kas Dan Perputaran Piutang Terhadap Profitabilitas Pt. Indofood Sukses Makmur Tbk.” *JURNAL MADANI: Ilmu Pengetahuan, Teknologi, Dan Humaniora*. Vol. 2, March 2019. <https://doi.org/10.33753/madani.v2i1.48>.

- OJK. “Peraturan Pasar Modal Syariah.” OJK, 2017. <https://www.ojk.go.id/id/kanal/syariah/regulasi/peraturan-pasar-modal-syariah/default.aspx>.
- . “Siaran Pers: Pasar Modal Syariah Bertumbuh Di Tengah Pandemi.” OJK, 2021. <https://www.ojk.go.id/id/berita-dan-kegiatan/siaran-pers/Pages/Pasar-Modal-Syariah-Bertumbuh-di-Tengah-Pandemi.aspx>.
- Prakoso, B., Zahroh Z.A, and Nila Firdausi Nuzula. “PENGARUH PERPUTARAN MODAL KERJA DAN PERPUTARAN PIUTANG TERHADAP PROFITABILITAS (Studi Pada Perusahaan Pembiayaan Listing Di BEI Periode 2009-2013).” *Jurnal Administrasi Bisnis S1 Universitas Brawijaya* 15, no. 1 (2014): 1–10. administrasibisnis.studentjournal.ub.ac.id%0A9.
- Pratama, Putri, and Jaharuddin. “Rekontruksi Konsep Profitabilitas Dalam Perspektif Islam.” *Ikraith-Humaniora* 2, no. 2 (2018): 101–8. journals.upi-yai.ac.id/index.php/ikraith-humaniora/article/download/226/125.
- Pratiwi, Octaviolla Asri, and Satriya Candra Bondan Prabowo. “PENGARUH PERPUTARAN KAS, PERPUTARAN PERSEDIAAN, PERPUTARAN PIUTANG, DAN SIKLUS KONVERSI KAS TERHADAP PROFITABILITAS (Studi Pada Perusahaan Manufaktur Sektor Makanan Dan Minuman Yang Terdaftar Di Bursa Efek Indonesia Periode Tahun 2011 – 2016).” *Jurnal Ilmiah Mahasiswa Fakultas Ekonomi Dan Bisnis Universitas Brawijaya* 6, no. 2 (2016): 1–19. <https://jimfeb.ub.ac.id/index.php/jimfeb/article/view/4811>.
- Prihadi, Toto. *Analisis Laporan Keuangan*. 2nd ed. Jakarta: PT Gramedia Pustaka Utama, 2020.
- Pundissing, Rati, Chrimesi Pagiu, and Universitas. “Pengaruh Perputaran Kas Dan Perputaran Persediaan Terhadap Profitabilitas Pada PT. Sulotco Jaya Abadi Tahun 2014-2018.” *Jurnal Economix* 8, no. 1 (2020): 161–72.

<https://ojs.unm.ac.id/economix/article/view/14262>.

Pushep. "Catatan Akhir Tahun 2019 Sektor Energi Dan Pertambangan." Pushep, 2019. <https://pushep.or.id/catatan-akhir-tahun-2019-sektor-energi-dan-pertambangan/#>.

Putra, A A Wela Yulia, and Ida Bagus Badjra. "Pengaruh Leverage , Pertumbuhan Penjualan Dan Ukuran Perusahaan Terhadap Profitabilitas." *E-Jurnal Manajemen Unud* 4, no. 7 (2015): 2052–67.

[http://download.garuda.kemdikbud.go.id/article.php?article=1368949&val=989&title=Pengaruh Leverage Pertumbuhan Penjualan dan Ukuran Perusahaan Terhadap Profitabilitas](http://download.garuda.kemdikbud.go.id/article.php?article=1368949&val=989&title=Pengaruh%20Leverage%20Pertumbuhan%20Penjualan%20dan%20Ukuran%20Perusahaan%20Terhadap%20Profitabilitas).

Putri, L. Rizkyanti, and Lucy Sri Musmini. "Pengaruh Perputaran Kas Terhadap Profitabilitas Pada Pt. Tirta Mumbul Jaya Abadi Singaraja Periode 2008-2012." *Jurnal Akuntansi Profesi* 3, no. 2 (2013): 142–52.
<https://doi.org/https://doi.org/10.23887/jap.v3i2.2008>.

Raharjo, M. Dawam. "METODOLOGI EKONOMI ISLAM." *Jurnal Ekonomi Dan Pembangunan* 3, no. 1 (1998): 3–18.
https://www.google.com/url?sa=t&rct=j&q=&esrc=s&source=web&cd=&ved=2ahUKEwj01prS0c_AhXk-jgGHaoEA34QFnoECBgQAQ&url=https%3A%2F%2Fjournal.uui.ac.id%2FJEP%2Farticle%2Fdownload%2F6844%2F6207%2F12306&usq=AOvVaw0wtw2HeG_TWXvDdpLlafA0&opi=89978449.

Rahayu, Eka Ayu, and Joni Susilowibowo. "Pengaruh Perputaran Kas, Perputaran Piutang Dan Perputaran Persediaan Terhadap Profitabilitas Perusahaan Manufaktur." *Jurnal Ilmu Manajemen* 2, no. 4 (2014): 1444–55.
<https://ejournal.unesa.ac.id/index.php/jim/article/view/10363>.

Rahman, K I T, M Mangantar, V N Untu, Pengaruh Perputaran Kas, Perputaran Piutang, D A N Perputaran, Jurusan Manajemen, Fakultas Ekonomi, and Universitas Sam Ratulangi. "Pengaruh

- Perputaran Kas, Perputaran Piutang Dan Perputaran Persediaan Terhadap Profitabilitas Pada Perusahaan Sektor Industri Barang Konsumsi Periode 2015-2019.” *Jurnal EMBA* 9, no. 4 (2021): 32–42. <https://doi.org/https://doi.org/10.35794/emba.v9i4.36130>.
- Roflin, Eddy, Iche Andriyani Liberty, and Pariyana. *Populasi, Sampel, Variabel*. Pekalongan, Jawa Tengah: PT. Nasya Expanding Management, 2021.
- Sandria, Ferry. “Dihantam Pandemi 2020, Intip Kinerja 10 Raksasa Batu Bara RI.” CNBC Indonesia, 2021. <https://www.cnbcindonesia.com/market/20210303141134-17-227577/dihantam-pandemi-2020-intip-kinerja-10-raksasa-batu-bara-ri/2>.
- Sugiyono. *Metode Penelitian Bisnis*. Bandung: Alfabeta CV, 2014.
- . *Metode Penelitian Kuantitatif, Kualitatif, Dan R&D*. Bandung: Alfabeta, 2020.
- Suranti, Dwi. “Perlakuan Akuntansi Kas Kecil” 1, no. 1 (2016): 21–24. <https://media.neliti.com/media/publications/240993-perlakuan-akuntansi-kas-kecil-cd7b3267.pdf>.
- Surya, Sarjito, Ruly Ruliana, and Dedi Rossidi Soetama. “Pengaruh Perputaran Kas Dan Perputaran Persediaan Terhadap Profitabilitas.” *Akuntabilitas* 10, no. 2 (2017): 313–32. <https://doi.org/10.15408/akt.v10i2.6139>.
- Wareza, Monica. “Luar Biasa! Dari Rugi, Aneka Tambang Bisa Cetak Laba Rp 1,2 T.” CNBC Indonesia, 2021. <https://www.cnbcindonesia.com/market/20210928090504-17-279649/luar-biasa-dari-rugi-aneka-tambang-bisa-cetak-laba-rp-12-t>.
- Widyastuti, Indria, and Risqo Aulia. “Pengaruh Tingkat Perputaran Kas Terhadap Profitabilitas Perusahaan” 6, no. 1 (2021): 45–56. <https://media.neliti.com/media/publications/431764-none-fc839f70.pdf>.

- Wullur, Rachel Anly Marilyn Lingkanwene, Herman Karamoy, and Winston Pontoh. "Analisis Penerapan Akuntansi Persediaan Berdasarkan Psak No.14 Pada Pt. Gatraco Indah Manado." *Going Concern : Jurnal Riset Akuntansi* 11, no. 1 (2016): 1–9. <https://doi.org/10.32400/gc.11.1.10552.2016>.
- Yetri, Mimi, and Rahmawati. "Pengaruh Perputaran Piutang, Perputaran Persediaan Dan Perputaran Kas Terhadap Profitabilitas (Studi Kasus Pada Perusahaan Manufaktur Sub Sektor Otomotif Dan Komponen Yang Terdaftar Di Bursa Efek Indonesia Tahun 2016-2018)." *Jurnal Riset Manajemen Indonesia* 2, no. 2 (2020): 94–101. <https://jurnal.pascabangkitang.ac.id/index.php/jrmi/article/view/25>.
- Yulistiani, I, and Ni Suryantini. "Pengaruh Perputaran Kas, Kecukupan Modal Dan Risiko Operasi Terhadap Profitabilitas Pada Perusahaan Perbankan Di Bei." *E-Jurnal Manajemen Universitas Udayana* 5, no. 4 (2016): 2108–36. <https://ojs.unud.ac.id/index.php/Manajemen/article/view/18025>.
- Zubir. "Pengaruh Perputaran Kas, Dan Perputaran Piutang Terhadap Profitabilitas Pada Perusahaan Real Estate Dan Property." *Jurnal Samudra Ekonomi Dan Bisnis* 8, no. 1 (2017): 671–77. <https://doi.org/10.33059/jseb.v8i1.208>.



LAMPIRAN-LAMPIRAN

Lampiran 1 Perputaran Kas

No	Kode Perusahaan	Tahun	Perputaran Kas
			(X1)
1	ANDRO	2019	1,905276823
		2020	1,236670524
		2021	1,932786177
2	BYAN	2019	0,900240131
		2020	2,938468748
		2021	3,279724175
3	ENRG	2019	4,136190606
		2020	8,682472718
		2021	10,01708031
4	GEMS	2019	7,176881676
		2020	3,529868712
		2021	5,335637918
5	HRUM	2019	0,744546531
		2020	0,49973743
		2021	1,186300235
6	PSSI	2019	4,526895786
		2020	7,192226388
		2021	4,635838921
7	RAJA	2019	3,691796796
		2020	2,489747326
		2021	1,698383669
8	SOCI	2019	6,74570534
		2020	0,02943924
		2021	1,731456027
9	TCPI	2019	8,993358818

		2020	6,47833026
		2021	16,72769413
10	TPMA	2019	6,386968257
		2020	5,51437181
		2021	3,916912552



Lampiran 2 Data Perputaran Piutang

No	Kode Perusahaan	Tahun	Perputaran Piutang
			(X2)
1	ANDRO	2019	5,994995168
		2020	6,026742726
		2021	0,008125113
2	BYAN	2019	2,323449466
		2020	4,820061371
		2021	9,968884316
3	ENRG	2019	3,091446303
		2020	3,217141835
		2021	3,625239331
4	GEMS	2019	6,087991868
		2020	6,106665511
		2021	8,810549236
5	HRUM	2019	5,045327807
		2020	5,875484743
		2021	10,02105666
6	PSSI	2019	3,482560768
		2020	3,427463854
		2021	5,428069968
7	RAJA	2019	3,003186791
		2020	2,980079898
		2021	3,752130418
8	SOCI	2019	4,549875826
		2020	0,052803837
		2021	3,490908512
9	TCPI	2019	2,506598769
		2020	1,856905402
		2021	2,049659337
10	TPMA	2019	2,395957345

		2020	2,194531889
		2021	2,557550826



Lampiran 3 Data Perputaran Persediaan

No	Kode Perusahaan	Tahun	Perputaran Persediaan
			(X3)
1	ANDRO	2019	13,5162242
		2020	11,87482
		2021	13,3275979
2	BYAN	2019	1,023866021
		2020	5,204858218
		2021	7,220603755
3	ENRG	2019	3,382360535
		2020	4,253584245
		2021	4,620818238
4	GEMS	2019	22,75820197
		2020	22,29985463
		2021	24,28090173
5	HRUM	2019	4,138686948
		2020	5,440495907
		2021	7,194063379
6	PSSI	2019	16,10017755
		2020	14,75033937
		2021	16,13481069
7	RAJA	2019	431,5647168
		2020	270,6328496
		2021	148,0448319
8	SOCI	2019	7,202562563
		2020	6,606867177
		2021	8,007937625
9	TCPI	2019	58,57391449
		2020	31,30589531
		2021	35,02703124

10	TPMA	2019	45,63135365
		2020	59,00215518
		2021	49,07238432



Lampiran 4 Data Profitabilitas (ROA)

No	Kode Perusahaan	Tahun	Profitabilitas (ROA)
			(Y)
1	ANDRO	2019	0,060273752
		2020	0,024837947
		2021	0,135574229
2	BYAN	2019	0,072382957
		2020	0,212665647
		2021	0,520175453
3	ENRG	2019	0,036102647
		2020	0,069372012
		2021	0,037340434
4	GEMS	2019	0,084073129
		2020	0,117800738
		2021	0,43
5	HRUM	2019	0,045016781
		2020	0,1211751
		2021	0,112567162
6	PSSI	2019	0,52675358
		2020	0,057412529
		2021	0,155311362
7	RAJA	2019	0,035121919
		2020	0,015142534
		2021	0,013831118
8	SOCI	2019	0,013470984
		2020	0,0413592
		2021	0,008633647
9	TCPI	2019	0,08756651
		2020	0,020975863
		2021	0,029704674
10	TPMA	2019	0,073804731

	2020	0,02009508
	2021	0,020765679



Lampiran 5 Output SPSS

Descriptive Statistics					
	N	Minimum	Maximum	Mean	Std. Deviation
Rasio Perputaran Kas	30	,03	16,73	4,4754	3,57120
Rasio Perputaran Piutang	30	,01	10,02	4,1584	2,46475
Rasio Perputaran Persediaan	30	1,02	431,56	44,9398	90,52754
Roa	30	,01	,53	,1065	,13984
Valid N (listwise)	30				



One-Sample Kolmogorov-Smirnov Test

		Unstandardized Residual	
N		30	
Normal Parameters ^{a,b}	Mean	,0000000	
	Std. Deviation	1,03160215	
Most Extreme Differences	Absolute	,118	
	Positive	,100	
	Negative	-,118	
Test Statistic		,118	
Asymp. Sig. (2-tailed) ^c		,200 ^d	
Monte Carlo Sig. (2-tailed) ^e	Sig.	,349	
	99% Confidence Interval	Lower Bound	,337
		Upper Bound	,361

a. Test distribution is Normal.

b. Calculated from data.

c. Lilliefors Significance Correction.

d. This is a lower bound of the true significance.

e. Lilliefors' method based on 10000 Monte Carlo samples with starting seed 926214481.

Coefficients^a

Model		Collinearity Statistics	
		Tolerance	VIF
1	Rasio Perputaran Kas	,955	1,047
	Rasio Perputaran Piutang	,928	1,078
	Rasio Perputaran Persediaan	,961	1,041

a. Dependent Variable: ROA

Coefficients^a

Model		Unstandardized Coefficients		Standardized Coefficients	t	Sig.
		B	Std. Error	Beta		
1	(Constant)	,045	,042		1,075	,292
	Rasio Perputaran Kas	-,002	,004	-,092	-,509	,615
	Rasio Perputaran Piutang	,013	,007	,360	1,968	,060
	Rasio Perputaran Persediaan	,000	,000	-,156	-,868	,393

a. Dependent Variable: ABS_RES

**Model Summary^b**

Model	R	R Square	Adjusted R Square	Std. Error of the Estimate	Durbin-Watson
1	,503 ^a	,253	,167	,12766	2,237

A. Predictors: (Constant), Rasio Perputaran Persediaan, Rasio Perputaran Kas, Rasio Perputaran Piutang

B. Dependent Variable: Roa

Variabel	Koefisien Regresi	Std. Error
(Constant)	-,001	,064
Rasio Perputaran Kas	,001	,007
Rasio Perputaran Piutang	,027	,010
Rasio Perputaran Persediaan	,000	,000

Dependent Variable : ROA

Model	Unstandardized Coefficients		Standardized Coefficients	t	Sig.
	B	Std. Error	Beta		
1 (Constant)	-,001	,064		-,011	,991
Rasio Perputaran Kas	,001	,007	,020	,113	,911
Rasio Perputaran Piutang	,027	,010	,473	2,690	,012
Rasio Perputaran Persediaan	,000	,000	-,113	-,654	,519

a. Dependent Variable: ROA

Lampiran 6 Tabel t

dk	α untuk Uji Satu Pihak (<i>one tail test</i>)					
	0,25	0,10	0,05	0,025	0,01	0,005
	α untuk Uji Dua Pihak (<i>two tail test</i>)					
	0,50	0,20	0,10	0,05	0,02	0,01
1	1,000	3,078	6,314	12,706	31,821	63,657
2	0,816	1,886	2,920	4,303	6,965	9,925
3	0,765	1,638	2,353	3,182	4,541	5,841
4	0,741	1,533	2,132	2,776	3,747	4,604
5	0,727	1,476	2,015	2,571	3,365	4,032
6	0,718	1,440	1,943	2,447	3,143	3,707
7	0,711	1,415	1,895	2,365	2,998	3,499
8	0,706	1,397	1,860	2,306	2,896	3,355
9	0,703	1,383	1,833	2,262	2,821	3,250
10	0,700	1,372	1,812	2,228	2,764	3,169
11	0,697	1,363	1,796	2,201	2,718	3,106
12	0,695	1,356	1,782	2,179	2,681	3,055
13	0,692	1,350	1,771	2,160	2,650	3,012
14	0,691	1,345	1,761	2,145	2,624	2,977
15	0,690	1,341	1,753	2,131	2,602	2,947
16	0,689	1,337	1,746	2,120	2,583	2,921
17	0,688	1,333	1,740	2,110	2,567	2,898
18	0,688	1,330	1,734	2,101	2,552	2,878
19	0,687	1,328	1,729	2,093	2,539	2,861
20	0,687	1,325	1,725	2,086	2,528	2,845
21	0,686	1,323	1,721	2,080	2,518	2,831
22	0,686	1,321	1,717	2,074	2,508	2,819
23	0,685	1,319	1,714	2,069	2,500	2,807
24	0,685	1,318	1,711	2,064	2,492	2,797
25	0,684	1,316	1,708	2,060	2,485	2,787
26	0,684	1,315	1,706	2,056	2,479	2,779
27	0,684	1,314	1,703	2,052	2,473	2,771
28	0,683	1,313	1,701	2,048	2,467	2,763
29	0,683	1,311	1,699	2,045	2,462	2,756
30	0,683	1,310	1,697	2,042	2,457	2,750
40	0,681	1,303	1,684	2,021	2,423	2,704
60	0,679	1,296	1,671	2,000	2,390	2,660
120	0,677	1,289	1,658	1,980	2,358	2,617
∞	0,674	1,282	1,645	1,960	2,326	2,576

Lampiran 7 Surat Keterangan Bebas Plagiat



KEMENTERIAN AGAMA
UNIVERSITAS ISLAM NEGERI RADEN INTAN LAMPUNG
PUSAT PERPUSTAKAAN
 Jl. Letkol H. Endro Suratmin, Sukarame I, Bandar Lampung 35131
 Telp.(0721) 780887-74531 Fax. 780422 Website: www.radenintan.ac.id

SURAT KETERANGAN
 Nomor: B-0113 /Un.16 / P1 /KT/V/ 2023

Assalamu'alaikum Wr.Wb.

Saya yang bertandatangan dibawah ini:

Nama : Dr. Ahmad Zarkasi, M.Sos. I
 NIP : 197308291998031003
 Jabatan : Kepala Pusat Perpustakaan UIN Raden Intan Lampung

Menerangkan Bahwa Skripsi Dengan Judul :

PENGARUH PERPUTARAN KAS, PERPUTARAN PIUTANG, DAN PERPUTARAN PERSEDIAAN TERHADAP PROFITABILITAS DALAM PERSPEKTIF EKONOMI ISLAM HALAMAN JUDUL (Studi Kasus Pada Perusahaan Sektor Energi Sub-Sektor Oli, Gas Dan Batu Bara Yang Terdaftar Di Daftar Efek Syariah Periode 2019-2021)
 Karya :

NAMA	NPM	FAK/PRODI
INTAN PERMATA SARI	1951030092	FEBI/ AKS

Bebas plagiasi dengan hasil pemeriksaan kemiripan sebesar 17 % dan dinyatakan *Lulus* dengan bukti terlampir dan dinyatakan *Lulus* dengan bukti terlampir.

Demikian Keterangan ini kami buat, untuk dapat dipergunakan sebagaimana mestinya.

Wassalamu'alaikum Wr.Wb.

Bandar Lampung, 11 Mei 2023
 Kepala Pusat Perpustakaan



Dr. Ahmad Zarkasi, M.Sos. I
 NIP. 197308291998031003

Ket:

1. Surat Keterangan Cek Turnitin ini Legal & Sah, dengan Stempel Asli Pusat Perpustakaan.
2. Surat Keterangan ini Dapat Digunakan Untuk Repository
3. Lampirkan Surat Keterangan Lulus Turnitin & Rincian Hasil Cek Turnitin ini di Bagian Lampiran Skripsi Untuk Salah Satu Syarat Penyebaran di Pusat Perpustakaan.

PENGARUH PERPUTARAN KAS, PERPUTARAN PIUTANG, DAN PERPUTARAN PERSEDIAAN TERHADAP PROFITABILITAS DALAM PERSPEKTIF EKONOMI ISLAM

by Intan Permata Sari

Submission date: 11-May-2023 02:09PM (UTC+0700)

Submission ID: 2090216563

File name: TURNITIN-_INTAN_PERMATA_SARI.docx (181.04K)

Word count: 8531

Character count: 55317

PENGARUH PERPUTARAN KAS, PERPUTARAN PIUTANG, DAN PERPUTARAN PERSEDIAAN TERHADAP PROFITABILITAS DALAM PERSPEKTIF EKONOMI ISLAM

ORIGINALITY REPORT

17%

SIMILARITY INDEX

%

INTERNET SOURCES

15%

PUBLICATIONS

14%

STUDENT PAPERS

PRIMARY SOURCES

- 1** Submitted to Universitas Pamulang
Student Paper 2%
- 2** Submitted to UIN Raden Intan Lampung
Student Paper 2%
- 3** Submitted to Universitas Islam Syekh-Yusuf Tangerang
Student Paper 1%
- 4** Submitted to Universitas Merdeka Malang
Student Paper 1%
- 5** I Gusti Ayu Kade Sri Wahyuniati, I Ketut Yudana Adi. "PENGARUH PERTUMBUHAN PENJUALAN, PERPUTARAN KAS, PERPUTARAN PIUTANG, DAN PERPUTARAN PERSEDIAAN TERHADAP PROFITABILITAS PADA PERUSAHAAN SUBSEKTOR MAKANAN & MINUMAN DI BURSA EFEK INDONESIA", Journal Research of Accounting (JARAC), 2021
Publication 1%
- 6** Vika Ayu Oktavia Sari, Deny Yudiantoro. "Pengaruh Keputusan Investasi, Kebijakan Hutang, dan Profitabilitas terhadap Nilai Perusahaan Sektor Food and Beverages yang Terdaftar di BEI Periode 2019-2021", Transformasi Manageria: Journal of Islamic Education Management, 2022
Publication 1%

Submitted to Universitas Respati Indonesia

7

Student Paper

1 %

8

M. Hari Purnomo, Anessa Musfitria, Ida Robiyah Adawiyah. "Pengaruh Perputaran Kas, Kecukupan Modal, dan Ukuran Perusahaan terhadap Profitabilitas: Studi Pada Perusahaan Perbankan Konvensional yang Terdaftar di Bursa Efek Indonesia Tahun 2016-2018", *El-Mal: Jurnal Kajian Ekonomi & Bisnis Islam*, 2022

Publication

<1 %

9

Submitted to Universitas Negeri Jakarta

Student Paper

<1 %

10

Vannessa Natalie, G. Anggana Lisiantara. "Pengaruh Profitabilitas (ROA), Likuiditas (AKO), Ukuran Perusahaan (SIZE), dan Leverage (LTDER) terhadap Nilai Perusahaan", *Owner*, 2022

Publication

<1 %

11

Selvia Monica. "Perputaran Kas, Perputaran Piutang, dan Perputaran Persediaan terhadap Profitabilitas", *Journal of Management and Bussines (JOMB)*, 2022

Publication

<1 %

12

Submitted to UIN Sultan Maulana Hasanudin

Student Paper

<1 %

13

Submitted to General Sir John Kotelawala Defence University

Student Paper

<1 %

14

Deasy Arisandy Aruan, Hanna Limbong, Brando Silitonga, Maulidanur Aceh, Nofanyiu Bernadett Br Samosir. "Faktor-Faktor Yang Mempengaruhi Profitabilitas Pada Perusahaan Property and Real Estate Yang Terdaftar di BEI", *Owner*, 2021

Publication

<1 %

15

Risal Rinofah, Anisa Hidayati Fortuna Sari. "PENGARUH PERPUTARAN MODAL KERJA, PERPUTARAN KAS DAN PERPUTARAN PIUTANG TERHADAP PROFITABILITAS UMKM BANYUMEDIA SEBELUM DAN SAAT PANDEMI COVID-19", Jurnal Manajemen Terapan dan Keuangan, 2022

Publication

<1 %

16

Alfiatun Jennah, Rama Yuli. "PENGARUH PERPUTARAN PERSEDIAAN DAN PERPUTARAN PIUTANG TERHADAP PROFITABILITAS", JURNAL AKUNTANSI, 2020

Publication

<1 %

17

Jason Valerio Hendry, Friska Darnawaty Sitorus, Venny Venny. "Pengaruh Debt to Equity Ratio, Gross Profit Margin, Perputaran Piutang, dan Return on Equity terhadap Nilai Perusahaan pada Perusahaan Consumer Goods di Bursa Efek Indonesia Tahun 2018 – 2020", Owner, 2022

Publication

<1 %

18

Christina Christina, Monica Monica, Agnes Aurelia, Sherley Fitria, Lina Lina, Maya Sabirina Panggabean. "PENGARUH CURRENT RATIO, WORKING CAPITAL TURNOVER, DEBT TO EQUITY RATIO, DAN TOTAL ASSETS TURNOVER TERHADAP RETURN ON INVESTMENT PADA PERUSAHAAN MAKANAN DAN MINUMAN YANG TERDAFTAR DI BURSA EFEK INDONESIA", GOING CONCERN : JURNAL RISET AKUNTANSI, 2019

Publication

<1 %

19

Asih Niati, Tri Rinawati. "PROFITABILITAS DAN FAKTOR-FAKTOR DETERMINAN", Jurnal Dinamika Sosial Budaya, 2019

Publication

<1 %

20 Elisabet Mariani Buulolo, Fony Yurika Zalmi, Ayu Sihite, Nadia Nurhaliza Daulay, D Sakuntala. "PENGARUH RASIO EFISIENSI, RISIKO OPERASI DAN LIKUIDITAS TERHADAP PROFITABILITAS PERUSAHAAN SUB SEKTOR TEKSTIL DAN GARMEN YANG TERDAFTAR DI BURSA EFEK INDONESIA PERIODE 2012-2018", GOING CONCERN : JURNAL RISET AKUNTANSI, 2020
Publication

21 Viena Juliana, Solihin Sidik. "Pengaruh perputaran kas dan perputaran piutang terhadap profitabilitas pada perusahaan pertambangan subsektor batubara yang terdaftar di Bursa Efek Indonesia periode 2016-2019", Akuisisi: Jurnal Akuntansi, 2020
Publication

22 Pra Gemini, Dwi Gemina, E. A. Asmin. "PROFITABILITAS BERBASIS PERPUTARAN MODAL KERJA", JURNAL AKUNIDA, 2022
Publication

23 Suci Valiani Mumpuni, Maryono Maryono. "Faktor – faktor yang Berpengaruh terhadap Nilai Perusahaan Manufaktur Sektor Aneka Industri yang Terdaftar di Bursa Efek Indonesia Periode Tahun 2015-2020", Owner, 2022
Publication

24 Heni Safitri, Maudya Prinanda Dwi Utami. "PENGARUH MANAJEMEN MODAL KERJA TERHADAP PROFITABILITAS PADA SAHAM PERUSAHAAN INDEKS LQ45", JURNAL MANAJEMEN MOTIVASI, 2017
Publication

25 Jihan Nafi'ah, Gendro Wiyono, Ratih Kusumawardhani. "Pengaruh Perputaran Kas,

Struktur Modal, Perputaran Persediaan, Asset Growth Dan Total Asset Turnover terhadap Profitabilitas", Reslaj : Religion Education Social Laa Roiba Journal, 2022

Publication

26

Andi Rosliana, Suriyanti Suriyanti, Budiandriani Budiandriani. "Pengaruh Perputaran Kas, Perputaran Piutang, dan Perputaran Persediaan Terhadap Profitabilitas Perusahaan Sektor Makanan dan Minuman yang Terdaftar di Bursa Efek Indonesia Periode 2016– 2020", PARADOKS : Jurnal Ilmu Ekonomi, 2022

Publication

<1 %

27

DEWI OKTARY, MULIANI MULIANI. "PENGARUH RASIO PROFITABILITAS TERHADAP NILAI PERUSAHAAN SEKTOR INDUSTRI BARANG KONSUMSI YANG TERDAFTAR DI BURSA EFEK INDONESIA TAHUN 2015-2017", Jurnal Ekonomi Integra, 2020

Publication

<1 %

28

Yanti Yanti, Mumun Maemunah. "Pengaruh Perputaran Piutang dan Perputaran Persediaan terhadap Profitabilitas (Studi Empiris pada Perusahaan Sektor Industri Barang Konsumsi yang Terdaftar di BEI Periode 2015-2018)", Akuisisi: Jurnal Akuntansi, 2020

Publication

<1 %

29

Submitted to UIN Sunan Ampel Surabaya

Student Paper

<1 %

30

Submitted to St. Ursula Academy High School

Student Paper

<1 %

31

Januardin Manullang, Hanson Sainan, Phillip Phillip, Winson Halim. "Pengaruh Rasio

<1 %

Profitabilitas, Solvabilitas, dan Likuiditas terhadap Harga Saham Pada Perusahaan Sektor Pertambangan yang Terdaftar di BEI Periode 2014-2018", Owner, 2019

Publication

32

Submitted to Politeknik Negeri Bandung

Student Paper

<1 %

33

Ukky Rizal Setyo Hadi, Ramayani Yusuf.
"PENGARUH PERPUTARAN PIUTANG TERHADAP PROFITABILITAS PADA PERUSAHAAN OTOMOTIF (STUDI KASUS PT. ASTRA OTOPARTS, TBK PERIODE 2018-2019)",
Jurnal Manajemen Terapan dan Keuangan,
2022

Publication

<1 %

Exclude quotes On

Exclude matches < 5 words

Exclude bibliography On