

**ANALISIS KOMPARASI KINERJA KEUANGAN  
SEBELUM DAN PADA SAAT PANDEMI COVID-  
19 DENGAN MENGGUNAKAN METODE  
*ECONOMIC VALUE ADDED (EVA)*  
(Studi Pada PT Bank Muamalat Indonesia Tbk)**

**SKRIPSI**

**Diajukan Untuk Melengkapi Tugas-Tugas dan Memenuhi Syarat-  
Syarat Guna Memperoleh Gelar Sarjana Ekonomi (S.E) Dalam  
Ilmu Ekonomi dan Bisnis Islam**

**Oleh:**

**Vena Anggraini**

**NPM : 1951020230**

**Program Studi : Perbankan Syariah**



**FAKULTAS EKONOMI DAN BISNIS ISLAM  
UNIVERSITAS ISLAM NEGRI  
RADEN INTAN LAMPUNG  
1444 H / 2023 M**

**ANALISIS KOMPARASI KINERJA KEUANGAN  
SEBELUM DAN PADA SAAT PANDEMI COVID-  
19 DENGAN MENGGUNAKAN METODE  
*ECONOMIC VALUE ADDED (EVA)*  
(Studi Pada PT Bank Muamalat Indonesia Tbk)**

**SKRIPSI**

**Diajukan Untuk Melengkapi Tugas-Tugas dan Memenuhi Syarat-  
Syarat Guna Memperoleh Gelar Sarjana Ekonomi (S.E) Dalam  
Ilmu Ekonomi dan Bisnis Islam**

**Oleh:**

**Vena Anggraini**

**NPM : 1951020230**

**Program Studi : Perbankan Syariah**

**Pembimbing I : Dr. Samsul Hilal ,S.Ag. .M.Ag**

**Pembimbing II : Gustika Nurmalia, M. EK**

**FAKULTAS EKONOMI DAN BISNIS ISLAM  
UNIVERSITAS ISLAM NEGRI  
RADEN INTAN LAMPUNG  
1444 H / 2023 M**

## ABSTRAK

Salah satu keberhasilan lembaga perbankan dapat kita lihat dari kinerja keuangannya kinerja bank sangat penting sebagai alat untuk mengevaluasi operasi bank dan menentukan rencana manajemen dan analisis strategis. Bank mempunyai peran dalam pertumbuhan ekonomi. Penelitian ini dilatar belakangi dengan adanya Pandemi Covid-19 yang masuk ke Indonesia pada tahun 2020. Penelitian ini bertujuan untuk melihat bagaimana perbandingan kinerja keuangan PT Bank Muamalat Indonesia Tbk sebelum dan pada saat Pandemi Covid-19 masuk ke Indonesia dengan menggunakan metode *Economic Value Added* (EVA). Metode penelitian Pendekatan yang akan dilakukan didalam penelitian ini yakni menggunakan pendekatan kuantitatif deskriptif. Data yang digunakan merupakan data sekunder. Metode analisis yang digunakan adalah metode EVA dan *Paired Sample t-Test*.

Berdasarkan hasil penelitian diketahui bahwa kinerja keuangan PT Bank Muamalat Indonesia Tbk sebelum dan pada saat pandemi Covid-19 mengalami perbedaan kinerja yang signifikan. Dilihat dari hasil perhitungan *Metode Economic Value Added* (EVA) kinerja PT Bank Muamalat Indonesia Tbk sudah mengalami penurunan dari sebelum pandemi Covid-19 masuk ke Indonesia dimana pada tahun 2018 pada triwulan ke 4 sudah mengalami penurunan namun pada saat pandemi Covid-19 masuk ke Indonesia pada tahun 2020 dan 2021 *Economic Value Added* (EVA) yang dihasilkan mengalami penurunan yang cukup besar jika dibandingkan dengan tahun 2018 dan 2019 dari setelah dilakukan Uji Hipotesis yaitu Hasil Uji *Paired Sampel t-Tets* menunjukkan bahwa nilai signifikansi sebesar 0,065 berarti lebih kecil dari 0,10 maka  $H_a$  diterima, Berdasarkan hasil tersebut, ditemukan hasil bahwa kinerja keuangan PT Bank Muamalat Indonesia Tbk sebelum dan pada saat pandemi Covid-19 mengalami perbedaan kinerja yang signifikan.

**Kata Kunci : Economic Value Added, Kinerja Keuangan**

## **ABSTRACT**

*One of the successes of banking institutions can be seen from their financial performance. Bank performance is very important as a tool for evaluating bank operations and determining management plans and strategic analysis. Banks have a role in economic growth. This research is motivated by the Covid-19 Pandemic that entered Indonesia in 2020. This study aims to see how the financial performance of PT Bank Muamalat Indonesia Tbk compares before and when the Covid-19 Pandemic entered Indonesia using the Economic Value Added method (EVA). Research method The approach that will be carried out in this research is to use a descriptive quantitative approach. The data used is secondary data. The analytical method used is the EVA method and the Paired Sample t-Test.*

*Based on the research results, it is known that the financial performance of PT Bank Muamalat Indonesia Tbk before and during the Covid-19 pandemic experienced a significant difference in performance. Judging from the results of the calculation of the Economic Value Added (EVA) Method, the performance of PT Bank Muamalat Indonesia Tbk has experienced a decline from before the Covid-19 pandemic entered Indonesia where in 2018 in the 4th quarter it had experienced a decline but when the Covid-19 pandemic entered Indonesia in 2020 and 2021 the resulting Economic Value Adde (EVA) has decreased quite a lot when compared to 2018 and 2019 after the Hypothesis Test was carried out, namely the results of the Paired Sample t-Tets Test showed that a significance value of 0.065 means that it is smaller than 0. 10 then H1 is accepted. Based on these results, it was found that the financial performance of PT Bank Muamalat Indonesia Tbk before and during the Covid-19 pandemic experienced a significant difference in performance*

**Keywords: Economic Value Added, Financial Performance**

## SURAT PERNYATAAN

Saya yang bertanda tangan di bawah ini :

Nama : Vena Anggraini

NPM : 1951020230

Jurusan/Prodi : Perbankan Syariah

Fakultas : Ekonomi dan Bisnis Islam

Menyatakan bahwa skripsi saya yang berjudul “**Analisis Komparasi Kinerja Keuangan Sebelum dan Pada Saat Pandemi Covid-19 Dengan Menggunakan Metode *Economic Value Adde (EVA)* (Studi Pada PT Bank Muamlat Indonesia Tbk)**” adalah benar-benar hasil karya penyusunan sendiri, bukan duplikasi ataupun sanduran dari karya orang lain kecuali pada bagian yang telah dirujuk dan disebut dalam *footnote* atau daftar pustaka. Apabila dilain waktu terbukti terdapat penyimpangan dalam karya ini, maka tanggung jawab sepenuhnya ada pada peneliti.

Bandar Lampung, 13 April 2022  
Peneliti,



Vena Anggraini  
1951020230



**KEMENTERIAN AGAMA  
UNIVERSITAS ISLAM NEGERI  
RADEN INTAN LAMPUNG  
KULTAS EKONOMI DAN BISNIS ISLAM**

Jl. Letkol H. Endro Suratmin, Sukarame, Bandar Lampung, 35131 Telp. (0721) 704030

**HALAMAN PERSETUJUAN**

**Judul Skripsi** : Analisis Komparasi Kinerja Keuangan  
Sebelum dan Pada Saat Pandemi Covid-19  
Dengan Menggunakan Metode *Economic  
Value Added (EVA)* (Studi Pada PT Bank  
Muamalat Indonesia Tbk)

**Nama** : Vena Anggraini  
**NPM** : 1951020230  
**Prodi** : Perbankan Syariah  
**Fakultas** : Ekonomi dan Bisnis Islam


**MENYETUJUI**

Untuk dimunaqosahkan dan dipertahankan dalam sidang Munaqosyah  
Fakultas Ekonomi dan Bisnis Islam, Universitas Islam Negeri Raden  
Intan Lampung.

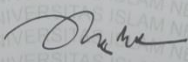
**Pembimbing I**

**Pembimbing II**

  
**Dr. Svamsul Hilal, M.Ag.**  
NIP.19690927201121001

  
**Gustika Nurmalia, M.Ek.**  
NIP :

**Mengetahui**  
**Ketua Prodi Perbankan Syariah**

  
**Any Eliza, S.E., M.Ak., Akt.**  
198308152006042004



**KEMENTERIAN AGAMA  
UNIVERSITAS ISLAM NEGERI  
RADEN INTAN LAMPUNG  
FAKULTAS EKONOMI DAN BISNIS ISLAM**

Jl. Letkol H. Endro Suratmin, Sukarame, Bandar Lampung, 35131 Telp. (0721) 704030

**PENGESAHAN**

Skripsi dengan judul “Analisis Komparasi Kinerja Keuangan Sebelum dan Pada Saat Pandemi Covid-19 Dengan Menggunakan Metode *Economic Value Added (EVA)* (Studi Pada PT Bank Muamalat Indonesia Tbk)”, disusun oleh Vena Anggraini, NPM:1951020230, Program Studi Perbankan Syariah, telah diujikan dalam sidang Munaqosah di Fakultas ekonomi dan Bisnis Islam, UIN Raden Intan Lampung pada hari/tanggal: Jumat, 14 April 2023, Waktu: 08.00 – 09.30 WIB, Tempat: Ruang Sidang 3 Dekanat Lantai 2.

**TIM / DEWAN PENGUJI:**

**Ketua Sidang : Dr. Madnasir, M.Si.**

(.....)

**Sekretaris : Oza Restianita, M.E.**

(.....)

**Penguji I : Dr. Muhammad Iqbal, M.E.I.**

(.....)

**Penguji II : Gustika Nurmalia, M.Ek.**

(.....)

Mengetahui

Dekan Fakultas Ekonomi dan Bisnis Islam



**Prof. Dr. Fuhs Suryanto, S.E., M.M., Akt., C.A**

NIP. 19700926200811008

## MOTTO

إِنَّ اللَّهَ لَا يُعَيِّرُ مَا بِقَوْمٍ حَتَّىٰ يُعَيِّرُوا مَا بِأَنْفُسِهِمْ ۗ

*“Sesungguhnya Allah tidak akan mengubah keadaan suatu kaum sebelum mereka mengubah keadaan diri mereka sendiri”*

**(Q.S. Ar-Ra'd Ayat {11}: 11)**





## PERSEMBAHAN

Alhamdulillah segala puji bagi Allah SWT atas kesempatan yang telah ia berikan kepada penulis dalam menyelesaikan penelitian ini. Sholawat serta salam tak lupa penulis haturkan kepada baginda Muhammad SAW, semoga syafaat beliau senantiasa menyertai penulis dunia hingga akhirat, Aamiin. Dengan segenap rasa syukur, bahagia, dan kerendahan hati, serta rasa bangga yang amat dalam, penulis mempersembahkan karya sederhana ini kepada orang-orang yang tersayang dan terkasih, terutama untuk :

1. Kepada kedua orang tua tercinta Bapak Kastro Amie Joyo, Ibu Ida Laila dan Kakak Deka Amielia sari, yang telah memberikan motivasi yang tiada hentinya mencurahkan kasih sayangnya untuk ku, anugerah Allah SWT yang luar biasa diberikan karena telah memiliki orang tua yang tulus mencintai, mengajarkan tentang nilai-nilai kehidupan, yang selalu bekerja keras, tak kenal letih dan selalu menyebut nama ku dalam setiap lantunan do'anya, mereka adalah keluarga yang sangat luar biasa, semoga Allah SWT senantiasa memberikan kesehatan dan kebahagiaan kepada mereka. Aamiin.
2. Almater Universitas Islam Negeri Raden Intan Lampung yang kubanggakan.

## RIWAYAT HIDUP

Penulis lahir di Tanjung Raya pada tanggal 12 Juni 2001 dan di anugerahi sebuah nama yaitu Vena Anggraini. Penulis adalah Anak Kedua dari dua bersaudara dari pasangan Bapak Kastro amie joyo dan Ibu Ida Laila. Riwayat yang ditempuh oleh penulis yaitu :

1. SD Negeri Tanjung Raya , Kabupaten Lampung Barat tamat dan berijazah pada tahun 2013.
2. SMP Negeri 02 Way Tenong, Kabupaten Lampung Barat tamat dan berijazah pada tahun 2016.
3. SMA Negri 01 Way Tenong, Kabupaten Lampung Barat tamat dan berijazah pada tahun 2019.
4. Pada tahun 2019 penulis melanjutkan ke perguruan tinggi negeri di Universitas Islam Negeri Raden Intan Lampung program Strata 1 (S1) Jurusan Perbankan Syariah pada Fakultas Ekonomi dan Bisnis Islam



## KATA PENGANTAR

Puji syukur atas kehadiran Allah SWT, karena berkat rahmat dan karunia-Nya lah penulis dapat menyelesaikan penelitian ini yang berjudul “ **Analisis Komparasi Kinerja Keuangan Seelum dan Pada Saat Pandemi Covid-19 Dengan Menggunakan Metode *Economic Value Adde (EVA)* (Studi Pada PT Bank Muamlat Indonesia Tbk)** ”. Sholawat serta salam senantiasa tercurah kepada Nabi agung Muhammad SAW, yang teladan yang telah membawa kita dari zaman gelap gulita menuju zaman terang menerang seperti saat ini semoga syafaat beliau senantiasa mengiringi langkah kita.

Skripsi ini disusun untuk memenuhi dan melengkapi salah satu syarat guna memperoleh gelar sarjana pada program strata satu (S1) Jurusan Perbankan Syariah Fakultas Ekonomi dan Bisnis Islam UIN Raden Intan Lampung guna memperoleh gelar Sarjana Ekonomi (S.E). Dalam penyusunan skripsi ini, penulis menyadari masih banyak terdapat kekurangan dan kekeliruan, hal ini semata-mata karena keterbatasan pengetahuan dan pengalaman yang penulis miliki.

Penyelesaian skripsi ini tidak terlepas dari bantuan berbagai pihak. Untuk itu, pada kesempatan kali ini penulis ingin mengucapkan terimakasih sebanyak-banyaknya kepada :

1. Bapak Prof. H. Wan Jamaludin Z, M.Ag., Ph.d selaku Rektor Universitas Islam Negeri Raden Intan Lampung.
2. Bapak Prof. Dr. Tulus Suryanto, M.M., C.A., Akt Selaku Dekan Fakultas Ekonomi dan Bisnis Islam UIN Raden Intan Lampung.
3. Ibu Any Eliza, S.E., M.Ak selaku Ketua Program Studi Perbankan Syariah Fakultas Ekonomi dan Bisnis Islam Lampung.
4. Bapak Dr. Syamsul Hilal, S,Ag., M.Ag selaku pembimbing akademik I saya, yang telah senantiasa sabar dan mau meluangkan waktunya untuk memberi arahan, saran, dan motivasi kepada saya dalam penyelesaian skripsi ini.
5. Ibu Gustika Nurmalia, M. Ek selaku pembimbing akademik II saya, terimakasih atas kebaikan, kesabaran, dan keikhlasan bapak dalam membimbing dan membantu saya menyelesaikan skripsi ini.

6. Bapak dan Ibu Dosen Fakultas Ekonomi dan Bisnis Islam (FEBI) yang telah memberikan bimbingan selama penulis menimba ilmu pengetahuan sehingga penulis mampu menyelesaikan skripsi ini.
7. Kedua orangtua tercinta saya Bapak Kastro Amie Joyo dan Ibu Ida Laila yang telah memberikan motivasi dan tiada hentinya berdoa serta mencurahkan kasih sayangnya untuk penulis.
8. Kakak saya Deka Amielia Sari yang selalu mendoakan, menyemangati, dan memotivasi disaat sedang mengalami kesulitan.
9. Sahabat saya Ajeng Wahyuni, Julia Khairunnisa, Khusnul Khotimah, Sindi Anggraini, Sisti Firpirianti, Uri Arliva, Vensy Alaysyahda. Terimakasih atas kebersamaan yang telah dilalui, memberikan solusi, serta motivasi disaat sedang mengalami kesulitan.
10. Teman-teman seperjuangan Perbankan Syariah 2019, terkhususnya Perbankan Syariah D. yang sudah menyemangati dalam menyelesaikan skripsi ini.

Demi perbaikan selanjutnya, saran dan kritik yang membangun akan penulis terima dengan senang hati. Akhirnya, hanya kepada Allah SWT penulis serahkan segalanya, mudah-mudahan berapapun kecilnya skripsi ini dapat menjadi sumbangan yang cukup berarti dalam pembangunan dan kemajuan ilmu pengetahuan.

Bandar Lampung 05 April 2023

Vena Anggraini  
1951020230

## DAFTAR ISI

<b>HALAMAN JUDUL</b> .....	<b>i</b>
<b>ABSTRAK</b> .....	<b>iii</b>
<b>ABSTRAK</b> .....	<b>iv</b>
<b>SURATPERNYATAAN</b> .....	<b>v</b>
<b>SURAT PERSETUJUAN</b> .....	<b>vi</b>
<b>SURAT PENGESAHAN</b> .....	<b>vii</b>
<b>MOTTO</b> .....	<b>viii</b>
<b>PERSEMBAHAN</b> .....	<b>ix</b>
<b>RIWAYAT HIDUP</b> .....	<b>x</b>
<b>KATA PENGANTAR</b> .....	<b>xi</b>
<b>DAFTAR ISI</b> .....	<b>xiii</b>
<b>DAFTAR GAMBAR</b> .....	<b>xv</b>
<b>DAFTAR TABEL</b> .....	<b>xvi</b>
<b>BAB I PENDAHULUAN</b>	
A. Penegasan Judul.....	1
B. Latar Belakang Masalah .....	3
C. Identifikasi dan Batasan Masalah.....	9
D. Rumusan Masalah.....	9
E. Tujuan Masalah .....	10
F. Manfaat Penelitian .....	10
G. Kajian Penelitian Terdahulu yang Relevan.....	10
H. Sistematika Penulisan .....	26
<b>BAB II LANDASAN TEORI DAN PENGAJUAN HIPOTESIS</b>	
A. Teori Yang Digunakan .....	29
1. <i>The signaling Theory</i> .....	29
2. Kinerja Keuangan .....	31
3. Economic Value Added .....	35
4. Bank Syariah.....	38
B. Kerangka Berfikir.....	54
C. Hipotesis.....	56

**BAB III METODELOGI PENELITIAN**

A. Pendekatan dan Jenis Penelitian ..... 59  
B. Populasi, Sampel, dan Teknik Pengumpulan Data ..... 60  
C. Definisi Operasional Variabel ..... 60  
D. Instrumen Penelitian ..... 61  
E. Teknik Analisis Data ..... 61  
F. Uji Prasyarat Analisis ..... 62  
G. Hipotesis ..... 63

**BAB IV PEMBAHASAN**

A. Deskripsi Data ..... 65  
B. Hasil Penelitian ..... 85  
C. Pembahasan Hasil Penelitian ..... 95

**BAB V PENUTUP**

A. Simpulan ..... 99  
B. Rekomendasi ..... 100

**DAFTAR RUJUKAN ..... 101**

**LAMPIRAN – LAMPIRAN ..... 107**



## DAFTAR GAMBAR

Gambar 1.1 Asset Produktif Bank Umum Syariah 2018 -2021 .....	7
Gambar 2.1 Kerangka Pemikiran .....	56
Gambar 4.1 Economic Value Added.....	95



## DAFTAR TABEL

Tabel 1.1 Kajian Penelitian Terdahulu .....	11
Tabel 4.1 Perhitungan Net Operating Profit After Tax (NOPAT) ..	86
Tabel 4.2 perhitungan Invested Capital.....	88
Tabel 4.3 Weight average cost of capital (WACC).....	89
Tabel 4.4 Weight average cost of capital (WACC).....	90
Tabel 4.5 Hasil Perhitungan CC.....	91
Tabel 4.6 Hasil perhitungan EVA .....	92
Tabel 4.7 Hasil Uji Normalitas .....	93
Tabel 4.8 Hasil Uji Paired Samples t-Test .....	94





# BAB I

## PENDAHULUAN

### A. Penegasan Judul

Untuk menghindari kerancuan atau kesalah paham dalam memahami judul proposal ini, perlu kiranya penulis menjelaskan istilah – istilah yang digunakan dalam judul ini : **Analisis Komparasi Kinerja Keuangan Sebelum dan Pada Saat Pandemi Covid-19 dengan Menggunakan Metode *Economic Value Added* (Studi pada PT Bank Muamalat Indonesia Tbk )**

Berikut ini istilah – istilah yang perlu penulis jelaskan, untuk menghindari kerancuan dalam memahami judul proposal ini :

#### 1. Analisis

Analisis adalah penyelidikan terhadap suatu peristiwa (perbuatan) untuk mendapatkan fakta yang tepat, atau mengurangi pokok persoalan atas bagian-bagian, atau hubungan antara bagian-bagian itu untuk mendapkan pengertian yang tepat dengan pemahaman secara keseluruhan.<sup>1</sup>

#### 2. Komparasi

Komparasi atau perbandingan adalah analisis dua hal atau lebih untuk mencari kesamaan dan perbedaan-perbedaannya.<sup>2</sup>

#### 3. Kinerja Keuangan

Kinerja keuangan bank merupakan gambaran kondisi keuangan bank pada suatau priode tertentu baik menyangkut aspek penghimpunan dana maupun penyalur dana yang biasanya diukur dengan indikator kecukupan modal, likuiditas, dan profitabilitas.<sup>3</sup>

---

<sup>1</sup> Muhammad Teguh, *Metode Kuantitatif Untuk Analisis Ekonomi dan Bisnis* (Jakarta: Raja Grafindo, 2014), 4.

<sup>2</sup> Binti Maunah, *Perbandingan Pendidikan Islam* (Yogyakarta: Teras, 2011), 1.

<sup>3</sup> Jumingan, *Analisis Laporan Keuangan* (Jakarta: PT Bumi Angkasa, 2014), 239.

#### 4. Pandemi Covid-19

Pemerintah, pemerintah daerah, dan masyarakat Indonesia menghadapi tantangan berat wabah Covid-19, penyakit ini dengan virus “ Severe Acute Respiratory Syndrome Coronavirus 2” (SARS-CoV-2) sangat menular melalui kontak dekat.<sup>4</sup>

#### 5. *Economic Value Added* (EVA)

*Economic Value Added* (EVA) merupakan konsep penilaian kinerja keuangan perusahaan dikembangkan oleh Stem Stewart & Co, sebuah perusahaan konsultan manajemen keuangan Amerika Serikat. Konsep *Economic Value Added* (EVA) membuat perusahaan lebih fokus pada upaya penciptaan nilai perusahaan dan menilai kinerja keuangan secara adil yang diukur dengan mempergunakan ukuran tertimbang (*wighted*) dari struktur modal awal yang ada. Nilai dapat diartikan sebagai nilai guna, daya guna maupun manfaat yang dinikmati oleh *stakeholders*. Hal ini disebabkan karena *Economic Value Added* (EVA) dihitung berdasarkan kepentingan kreditor dan pemegang saham dan bukannya berdasarkan nilai buku yang bersifat historis.<sup>5</sup>

Dari penjelasan judul di atas dapat diambil pengertian yang dimaksud dengan judul ini yaitu suatu penelitian yang ingin mengetahui dan melihat bagaimana kinerja keuangan suatu Perbankan Syariah sebelum dan pada saat pandemi Covid-19 jika diukur dengan menggunakan Metode *Economic Value Added* (EVA).

## **B. Latar Belakang Masalah**

Undang-Undang No 21 Tahun 2008 tentang Perbankan Syariah menyatakan bahwa Perbankan Syariah

---

<sup>4</sup> Fatma Lestari, *Pengalaman Indonesia Dalam Menangani Wabah Covid-19* ( Jakarta: Badan Nasional Penanggulangan Bencana, 2020), 3.

<sup>5</sup> Gendro Wijoyo dan Hadri Kusuma, *Manajemen Keuangan Lanjutan Berbasis Corporate Value Creation* (Yogyakarta: UPP STIM YKPN, 2017), 75.

adalah segala sesuatu yang menyangkut tentang Bank Syariah dan Unit Usaha Syariah, mencakup kelembagaan, kegiatan usaha, serta cara dan proses dalam melaksanakan kegiatan usahanya. Bank adalah badan usaha yang menghimpun dana dari masyarakat dalam bentuk Simpanan dan menyalurkannya kepada masyarakat dalam bentuk kredit dan atau bentuk lainnya dalam rangka meningkatkan taraf hidup rakyat.<sup>6</sup>

Bank syariah di Indonesia mulai berkembang diawali dengan berdirinya Bank Muamalat pada tahun 1991. Perkembangan perbankan syariah di Indonesia telah menjadi tolak ukur keberhasilan eksistensi ekonomi syariah. Salah satu keberhasilan Bank Syariah dapat kita lihat dari kinerja keuangan yang diberikan oleh bank syariah di Indonesia. Di tinjau dari segi Rasio Keuangan Bank Umum Syariah dan Unit Usaha Syariah pada tahun 2015 menunjukkan perbankan syariah masih dinilai sangat baik.

kinerja bank sangat penting sebagai alat untuk mengevaluasi operasi bank dan menentukan rencana manajemen dan analisis strategis. Bank mempunyai peran dalam pertumbuhan ekonomi. Jadi jika kinerja bank baik, keseluruhan perekonomian juga akan baik. Terlebih lagi sistem perbankan syariah yang mengkaitkan sistem operasinya secara langsung dengan sektor riil.

Kinerja bank secara keseluruhan merupakan gambaran prestasi yang dicapai bank dalam operasionalnya, baik menyangkut aspek keuangan, pemasaran, penghimpunan, dan penyaluran dana, teknologi maupun sumber daya manusia. Kinerja keuangan bank merupakan gambaran kondisi keuangan bank pada suatu periode tertentu baik menyangkut aspek penghimpunan dana maupun penyaluran dana yang biasanya diukur dengan indikator kecukupan modal, likuiditas, dan profitabilitas bank<sup>7</sup>. Kinerja keuangan

---

<sup>6</sup> Andrianto dan Anang Firmansyah, *Manajemen Bank Syariah* (Surabaya: Qiara Media, 2019), 24.

<sup>7</sup> Jumingan, *Analisis Laporan Keuangan* (Jakarta: PT. Bumi Aksara, 2006), 8-9.

perbankan syariah dapat dilihat melalui tingkat rasio yang dimiliki bank. Kinerja keuangan yang berupa rasio keuangan bank terutama bank syariah akan memberikan informasi kepada pemerintah, investor dan nasabah bank syariah tentang kondisi keuangan yang terjadi selama satu periode tertentu.<sup>8</sup>

Untuk mengukur kinerja suatu perusahaan, investor biasanya melihat kinerja keuangan perusahaan yang tercermin dari berbagai rasio. Salah satu indikator pengukuran kinerja keuangan yang sering digunakan adalah profitabilitas perusahaan. *Return On Asset* (ROA) menggambarkan kemampuan asset – asset yang dimiliki perusahaan menghasilkan laba. *Return On Equity* (ROE) menggambarkan sejauh mana kemampuan perusahaan menghasilkan laba yang bisa diperoleh pemegang saham<sup>9</sup>. Kinerja keuangan suatu perusahaan lebih banyak diukur berdasarkan rasio keuangan selama satu periode tertentu. Pengukuran berdasarkan rasio keuangan tersebut seringkali kurang mencerminkan kinerja yang sebenarnya sehingga perusahaan terlihat baik dan meningkat, berlawanan dengan sebenarnya kinerja tidak mengalami peningkatan dan menurun.<sup>10</sup>

*Economic Value Added* (EVA) memiliki perbedaan dibandingkan dengan ukuran-ukuran kinerja keuangan lainnya. *Economic Value Added* (EVA) memperhatikan faktor biaya modal dan tidak secara kaku berpedoman terhadap GAAP ( *generally accepted accounting principle*). *Economic Value Added* (EVA) memiliki metode tersendiri dalam menghitung pencapaian kinerja yang lebih dari sekedar menilai dari profit suatu perusahaan, *Economic Value Added* (EVA) juga merupakan suatu alat yang bermanfaat untuk

---

<sup>8</sup> Sri Diana, Sulastiningsih, and Purwati Purwati, “Analisis Kinerja Keuangan Perbankan Syariah Indonesia Pada Masa Pandemi Covid-19,” *Jurnal Riset Akuntansi Dan Bisnis Indonesia* 1, no. 1 (2021): 111–25, <https://doi.org/10.32477/jrabi.v1i1.327.12.30>

<sup>9</sup> Susi Mujia, “Analisis PEngaruh Kinerja Keuangan Dan Economic.” *Jurnal Ilmu Dan Riset Akuntansi* 4, no. 11 (2015).11-15

<sup>10</sup> Ignatius Bondan Suratno, “Economic Value Added: Dari Suatu Alat Penilai Kinerja Manajemen Menuju Konsep Pemerataan Pendapatan,” *Jurnal Pendidikan Akuntansi Indonesia* 4, no. 2 (2005). 134

memilih investasi keuangan yang paling menjanjikan karena *Economic Value Added* (EVA) dapat menjadi suatu estimator untuk mencapai nilai ekonomi yang sebenarnya pada perusahaan yang mempunyai fokus pada penciptaan nilai bagi pemegang saham. Pengukuran menggunakan *Economic Value Added* (EVA) dapat memberikan sebuah prespektif yang lebih luas mengenai tingkat keuntungan yang diperoleh, baik penggunaan dana dari hutang maupun modal sendiri. *Economic Value Added* (EVA) merupakan trade mark yang dimiliki oleh stern stewart & Co yang didukung lebih dari 250 perusahaan terbesar didunia.<sup>11</sup>

Analisis kinerja menggunakan rasio keuangan tidak dapat mewakili kepentingan para pemegang saham karena dalam metode ini tidak memperhitungkan biaya modal sendiri (*ekuitas*). Sehingga muncul penelitian dengan menggunakan metode *Economic Value Added* (EVA) dimana dengan adanya *Economic Value Added* (EVA) menjadi relevan untuk mengukur kinerja yang berdasarkan nilai (*value*) karena *Economic Value Added* (EVA) adalah ukuran nilai tambah ekonomis yang dihasilkan oleh perusahaan sebagai akibat dari aktivitas atau strategi manajemen. Selain itu objek penelitian menggunakan *Economic Value Added* (EVA) merupakan bank konvensional yang mengenal tingkat suku bunga, sedangkan dalam bank syariah tidak mengenal adanya bunga, selain *Economic Value Added* (EVA) ada juga metode *Market Value Added* (MVA) namun metode *Market Value Added* (MVA) ini hanya diaplikasikan pada perusahaan yang sudah go public dan *Market Value Added* (MVA) ini mengabaikan kesempatan biaya modal yang di investasikan dalam perusahaan. Karena itulah peneliti ingin menganalisis kinerja

---

<sup>11</sup> Ignatius Bondan Suratno, "Economic Value Added: Dari Suatu Alat Penilai Kinerja Manajemen Menuju Konsep Pemerataan Pendapatan," *Jurnal Manajemen* 4, no. 2 (2017): 137.

menggunakan metode *Economic Value Added* (EVA) yang objek penelitiannya adalah bank syariah.<sup>12</sup>

Tingkat kinerja keuangan dengan menggunakan metode *Economic Value Added* (EVA) dapat dilakukan dengan tepat dengan menggunakan *Net Operating After Tax* (NOPAT) merupakan komponen utama dalam perhitungan *Economic Value Added* (EVA) *Net Operating After Tax* (NOPAT) merupakan laba bersih operasional setelah pajak, *Invested Capital* merupakan jumlah seluruh pinjaman perusahaan diluar pinjaman jangka pendek tanpa bunga, *Weight Average Cost Of Capital* (WACC) merupakan biaya modal yang dihitung berdasarkan dari masing-masing komponen modal yang disebut dengan biaya modal, *Capital Charges* merupakan aliran kas yang dibutuhkan untuk mengganti para investor atas resiko usaha dari modal yang ditanamkan kesuatu perusahaan.

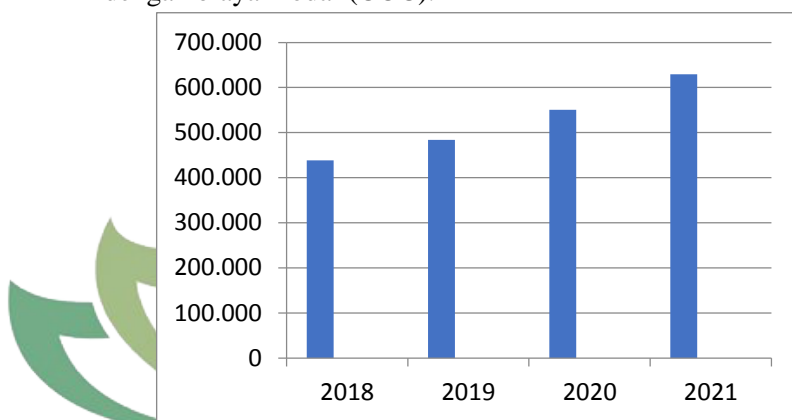
Metode *Economic Value Added* (EVA) mempunyai keunggulan yaitu, *Economic Value Added* (EVA) memfokuskan penilaian pada nilai tambah dengan memperhitungkan beban sebagai konsekuensi investasi. Perhitungan *Economic Value Added* (EVA) dapat dipergunakan secara mandiri tanpa memerlukan data pembandingan seperti standar industry atau data perusahaan lain sebagai konsep penilaian. Konsep *Economic Value Added* (EVA) dapat digunakan sebagai konsep dasar penilaian pemberian bonus pada karyawan terutama pada divisi yang memberikan *Economic Value Added* (EVA) lebih sehingga dapat dikatakan bahwa *Economic Value Added* (EVA) menjalankan *stakeholders satisfaction concepts*.<sup>13</sup> Kelebihan *Economic Value Added* (EVA), sebagai sebuah metode pengukuran kinerja keuangan perusahaan, berfokus pada

---

<sup>12</sup> Yustin Nurul Fauziah, "Analisis Kinerja Bank Syariah Menggunakan Metode *Economic Value Added*," *Jurnal Akuntansi Akunesa* 1 (2012): 1–19.

<sup>13</sup> Meutia Dewi, "Penilaian Kinerja Keuangan Perusahaan Dengan Menggunakan Metode EVA (*Economic Value Added*)(Studi Kasus Pada PT. Krakatau Steel Tbk Periode 2012-2016)," *Jurnal Manajemen Dan Keuangan* 6, no. 1 (2017): 648–59.

peningkatan kekayaan pemegang saham atau pemilik perusahaan. Dood dan Chen (1997 dalam Mirza, 1997) mendefinisikan *Economic Value Added* EVA sebagai selisih antara laba bersih operasi setelah pajak (*Net Operating Income After Taxes*) dengan biaya modal yang digunakan perusahaan. Dengan *Economic Value Added* (EVA), penilaian kinerja keuangan perusahaan dapat lebih akurat, karena *Economic Value Added* (EVA) memperhitungkan biaya modal (COC) dengan cara mengurangkan laba operasi bersih setelah pajak atau *Net Operating Income After Taxes* (NOPAT) dengan biaya modal (COC).<sup>14</sup>



Sumber data: [www.ojk.go.id](http://www.ojk.go.id), 2023

**Gambar 1.1**

**Asset Produktif Bank Umum Syariah 2018 -2021  
(Dalam Miliar Rupiah)**

Berdasarkan gambar 1.1 di atas, Asset yang dimiliki Bank Umum Syariah Indonesia pada tahun 2018 – 2021 mengalami kenaikan yaitu dari Rp 438 338 Miliar menjadi Rp 629 062 Miliar dan tidak mengalami penurunan dari tahun 2018 – 2021.

Ditengah berkembangnya Bank Syariah, Bank Muamalat pun hingga saat ini masih tetap bertahan ditengah

<sup>14</sup> Sony Warsono, *Why and When Do Knowledge Management Alliances Create Value* (Jakarta: Akuntansi, 2003), 15.

banyaknya Bank Syariah lainnya, sebagai pionir perbankan syariah, menurut Rambe<sup>15</sup> Bank Muamalat memiliki perbedaan mendasar dengan bank syariah lainya yang ada. Bank Muamalat bukan merupakan anak perusahaan dari bank konvensional seperti Bank BNI Syariah , Bank Syariah Mandiri, dan lain – lain. Oleh karena itu, maka Bank Muamalat memiliki ketahanan terhadap kerisis ekonomi. Jatuhnya prekonomian sejak saat itu, terdapat satu bank yang beroperasi dengan prinsip syariah yaitu Bank Muamalat Indonesia dan tidak terkena dampak krisis ekonomi. Eksistensi Bank Muamalat sebagai pelopor pendirian Perbankan syariah di Indonesia tentu saja patut dinilai kesehatan kinerja keuangannya.

Pandemic Covid- 19 terdampak dengan aktivitas perbankan, Industri perbankan syariah di Indonesia berada di tengah wabah Covid-19 dan menghadapi beberapa tantangan. Selaku Pengamat Ekonomi Syariah, Adiwarmam Karim, pendiri Karim Consulting dalam jurnal Ilhami & Thamrin, berpendapat bahwa ketimbang industri Bank Konvensional, situasi industri Bank Syariah mungkin bisa saja memburuk lebih cepat.<sup>16</sup> Masyarakat dan pemerintah dituntut harus beradaptasi dengan cepat terhadap perubahan yang terjadi. Perubahan tersebut terjadi hampir di semua sektor industri, termasuk diantaranya perbankan syariah yang memiliki peran strategis dalam perekonomian. Hal ini karena bank memiliki fungsi sebagai *financial intermediary institution*, yaitu penghimpun dana dan penyalur dana masyarakat. Fungsi ini bertujuan untuk meningkatkan pemerataan pertumbuhan dan menjaga kestabilan perekonomian negara. Selain itu, kepercayaan masyarakat terhadap lembaga perbankan juga menjadi nilai penting.

---

<sup>15</sup> Ihsan Rambe, “Analisis Kinerja Keuangan Pada Pt Bank Muamalat Indonesia Tbk,” *Jurnal Al-Iqtishad* 16, no. 1 (2020): 18, <https://doi.org/10.24014/jiq.v16i1.9044>.

<sup>16</sup> Husni Thamrin, “Analisis Dampak Covid 19 Terhadap Kinerja Keuangan Perbankan Syariah Di Indonesia,” *Jurnal Tabarru': Islamic Banking and Finance* 4, no. 1 (2021): 37–45.



Berdasarkan latar belakang di atas, maka peneliti tertarik melakukan penelitian dengan judul “**Analisis Komparasi Kinerja Keuangan Sebelum Dan Pada Saat Pandemi Covid-19 Dengan Menggunakan Metode *Economic Value Added* (Pada PT. Bank Muamalat Indonesia Tbk)**”

### **C. Identifikasi Masalah**

Identifikasi Masalah Berdasarkan latar belakang di atas maka permasalahan diatas dapat diidentifikasi Bagaimana perbandingan kinerja Keuangan PT. Bank Muamalat Indonesia, Tbk Sebelum dan Pada saat Pandemi Covid-19 Agar.

### **D. Batasan Masalah**

penelitian ini proporsional dan lebih fokus dengan perumusan masalah maka perlu dilakukan beberapa pembatasan.

1. Objek penelitian ini adalah PT. Bank Muamalat Indonesia, Tbk yang telah *go public*.
2. Periode pengukuran kinerja bagi perusahaan yang diteliti adalah 4 tahun yaitu tahun 2018, 2019, 2020, dan 2021. Alasan penentuan periode tersebut menjadi sasaran karena periode tersebut merupakan periode sebelum dan pada saat pandemi Covid-19.
3. Pengukuran kinerja keuangan PT. Bank Muamalat Indonesia, Tbk dalam penelitian ini, berdasarkan data laporan keuangan yang dipublikasikan kepada masyarakat (publik) tahun 2018, 2019, 2020, dan 2021. Pembahasan tentang kinerja keuangan dan perbandingan kinerja perusahaan sebelum dan pada saat pandemi Covid-19, terbatas pada analisis secara kuantitatif.

### **E. Rumusan Masalah**

1. Bagaimana kinerja keuangan PT. Bank Muamalat Indonesia Tbk yang diukur dengan pendekatan *Economic Value Added* (EVA) ?
2. Apakah terdapat perbedaan kinerja keuangan PT. Bank Muamalat Indonesia, Tbk sebelum dan pada saat pandemi Covid-19 ?

### **F. Tujuan Penelitian**

Berdasarkan permasalahan yang dirumuskan di atas, maka tujuan yang dirumuskan oleh peneliti untuk penelitian ini yakni :

1. Untuk mengetahui Bagaimana konsep *Economic Value Added* (EVA) dalam menganalisis kinerja keuangan pada bank syariah.
2. Untuk mengetahui bagaimana kinerja keuangan PT. Bank Muamalat Indonesia, Tbk dengan menggunakan metode *Economic Value Added* (EVA).
3. Untuk mengetahui Apakah terdapat perbedaan kinerja keuangan PT Bank Muamalat Indonesia, Tbk sebelum dan pada saat pandemi Covid-19.

### **G. Manfaat Penelitian**

Dengan dilakukannya penelitian ini diharapkan memberikan manfaat sebagai berikut :

1. Bagi penulis, dengan melakukan penelitian ini penulis mendapatkan pengalaman dan pengetahuan baru tentang perbankan syariah
2. Bagi Nasabah, diharapkan dapat menambah wawasan dan pengetahuan mengenai seperti apa kinerja keuangan Bank Syariah pada masa pandemic Covid-19
3. Bagi Bank Syariah, dapat dijadikan sebagai catatan untuk memelihat dan meningkatkan kinerja suatu bahan koreksi untuk memperbaiki kelemahan yang ada.
4. Bagi Akademisi, penelitian ini diharapkan dapat memberikan hasil yang bermanfaat untuk pengembangan ilmu pengetahuan untuk referensi dalam bidang akaddmisi

## H. Kajian penelitian terdahulu yang relevan

**Tabel 1.1**  
**Kajian Penelitian Terdahulu Yang Relevan**

No	Peneliti	Judul penelitian	Variabel penelitian	Hasil Penelitian
1	Yoga Adi Surya dan Binti Nur Asiyah (2020) <sup>17</sup>	Analisis Perbandingan Kinerja Keuangan Bank BNI Syariah Dan Bank Syariah Mandiri Di Masa Paandemi Covid-19	<b>(Variabel Independen )</b> ROA, NPF, BOPO, CAR. Dan ROE <b>(Variabel Dependent )</b> Kinerja Keuangan	Hasil penlitian ini menunjukkan bahwa secara signifikan terdapat perbedaan antara kinerja keuangan Bank Syariah Mandiri dan Bank BNI Syariah dari asspek ROA, NPF dan BOPO, dan sedangkan dari segi asspek CAR dan ROE menunjukkan bahwa secara signifikan tidak adanya perbedaan antara kinerja keuangan Bank Syariah Mandiri dan Bank BNI Syariah

<sup>17</sup> Yoga Adi Surya and Binti Nur Asiyah, "Analisis Perbandingan Kinerja Keuangan Bank BNI Syariah Dan Bank Syariah Mandiri Di Masa Paandemi Covid-19," *Iqtishadia Jurnal Ekonomi & Perbankan Syariah* 7, no. 2 (2020): 170–87.

2.	A Aulya Afdiani (2021) <sup>18</sup>	Analisis Perbandingan Kinerja Keuangan PT. BRI Syariah Sebelum Dan Pada Saat Covid-19	<b>(Variabel Independent)</b> ROA dan ROE <b>(Variabel Dependent)</b> Kinerja Keuangan	Hasil penelitian ini menunjukkan nilai ROE Bank BRI berada dalam kategori “kurang sehat” dengan rata-rata nilainya 3,48% sebelum terkena dampak covid-19 dan selama masa pandemic covid-19 mengalami peningkatan nilai 5,35% dalam kategori “cukup sehat” dari data sebelum dan selama pandemic covid-19 terlihat bahwa rasio ROE tertinggi PT. Bank BRI Syariah Tbk sebelum Pandemic Covid-19 mencapai 6,92% pada triwulan ke 1 tahun 2018 dan rasio ROA tertinggi pada PT. Bank BRI Syariah Tbk selama pandemic Covid-
----	--------------------------------------	---------------------------------------------------------------------------------------	-------------------------------------------------------------------------------------------------	--------------------------------------------------------------------------------------------------------------------------------------------------------------------------------------------------------------------------------------------------------------------------------------------------------------------------------------------------------------------------------------------------------------------------------------------------------------------------------------------------------------------------

<sup>18</sup> A Aulya Afdiani, “Analisis Perbandingan Kinerja Keuangan PT. BRI Syariah Tbk. Sebelum Dan Pada Masa Pandemi Covid-19,” *Gastronomia Ecuatoriana y Turismo Local*. 1, no. 69 (2021): 5–24.

				19 mencapai 6,30% pada triwulan ke 1 tahun 2020.
3	S Dinar Riftiasari (2020) <sup>19</sup>	Analisis Kinerja Keuangan Bank BCA Konvensional dan Bank BCA Syariah Akibat Dampak Pandemi Covid-19	<b>(Variabel Independent)</b> CAR, ROA, LDR, NPL dan BOPO <b>(Variabel Dependent)</b> Kinerja Keuangan	Hasil penelitian menyatakan bahwa kinerja keuangan bank BCA Konvensional dengan Bank BCA Syariah selama masa pandemic Covid-19 yaitu terdapat perbedaan yang signifikan pada variable <i>Capital Adequacy Ratio</i> (CAR), <i>Return on Asset</i> (ROA), dan <i>Loan to Deposit Ratio</i> (LDR) sedangkan pada variable <i>Non Performing Loan</i>

<sup>19</sup> S Dinar Riftiasari, "Analisis Kinerja Keuangan Bank Bca Konvensional Dan Bank Bca Syariah Akibat Dampak Pandemi Covid-19," *Jurnal Manajemen Bisnis (JMB)*, 2020. 12-13

				(NPL), dan Biaya Operasional Terhadap Pendapatan Operasional (BOPO) tidak terdapat perbedaan yang signifikan antara bank BCA Konvensional dengan BCA Syariah.
4	Eva Yolynda Aviny 2022 <sup>20</sup>	Kinerja Keuangan Perusahaan KAKAO Selama Pandemi Covid-19 : Sebuah Pendekatan Economic Value Added (EVA)	<b>(Variabel Independent)</b> EVA <b>(Variabel Dependent)</b> Kinerja Keuangan	Berdasarkan hasil penelitian yang telah dilakukan bahwa: Pada kondisi Pandemi Covid-19 PT Bumi Teknokultural Unggul Tbk dan PT Wahana Interfood Nusantara terdampak oleh pandemic Covid-19.  Kinerja PT Wahana InterFood Nusantara sama menurun seperti

<sup>20</sup> Eva Yolynda Aviny, "Kinerja Keuangan Perusahaan Kakao Selama Pandemi Covid-19: Sebuah Pendekatan Economic Value Added (EVA)," *Jurnal Agribisnis Indonesia (Journal of Indonesian Agribusiness)* 10, no. 1 (2022): 76–84.

				PT Bumi Teknokultura Unggul Tbk, namun kinerjanya relative lebih baik, dengan nilai EVA yang tetap positif, dari PT Bumi Teknokultural unggul Tbk yang memiliki nilai EVA negative.
5	Miftha Farild 2021 <sup>21</sup>	Analisis Perbandingan Kinerja Keuangan PT. BNI Syariah Tbk. Sebelum dan Pada Saat Pandemi Covid-19	<b>(Variabel Independent)</b> ROA Dan ROE <b>(Variabel Dependent)</b> Kinerja Keuangan	Hasil penelitian menunjukkan bahwa kinerja keuangan pada PT. BNI Syariah Tbk yang mengalami perlambatan kinerja akibat pengaruh oleh pandemic Covid-19. Perlambatan tersebut dikarenakan terbatasnya operasional Perbankan Syariah pada umumnya dan PT. BNI Syariah Tbk pada

<sup>21</sup> Miftha Farild et al., "Analisis Kinerja Keuangan Pt. Bni Syariah Tbk Sebelum Dan Pada Saat Pandemi Covid-19," *Assets: Jurnal Ekonomi, Manajemen Dan Akuntansi* 11, no. 1 (2021): 88–95.

				<p>khususnya. Selain itu daya beli masyarakat juga semakin berkurang akibat terbatasnya kegiatan terbatasnya kegiatan prekonomian. Kondisi tersebut turut mempengaruhi kemampuan PT. BNI Syariah Tbk dalam memanfaatkan asset yang diperoleh dalam menghasilkan laba. Hal tersebut telah tercermin dari <i>Return On Assets</i> (ROA) dari PT. BNI Syariah Tbk yang pada umumnya mengalami perlambatan pada kenaikan <i>Return On Assets</i> (ROA). Selain itu, kondisi tersebut mengakibatkan <i>Returt On Equity</i> (ROE) dari PT.</p>
--	--	--	--	-------------------------------------------------------------------------------------------------------------------------------------------------------------------------------------------------------------------------------------------------------------------------------------------------------------------------------------------------------------------------------------------------------------------------------------------------------------------------------------------------------------------------------------------



				BNI Syariah Tbk pada umumnya mengalami peningkatan yang melambat di masa pandemic Covid-19.
6	Putri Deasy Fitriani 2020 <sup>22</sup>	Analisis Komparatif Kinerja Keuangan Bank Umum Syariah Pada Masa Pandemi Covid-19	(Variabel Independent ) NPF, ROA (Variabel Dependent) Kinerja Keuangan	Hasil penelitian ini menunjukkan bahwa terdapat perbedaan secara signifikan kinerja keuangan pada rasio <i>Non Performing Financing</i> (NPF) antar BRI Syariah dan BNI Syariah. Hal tersebut dapat diketahui berdasarkan perhitungan menggunakan minitab software diperoleh nilai signifikan sebesar $0,000 > 0,05$ Terdapat perbedaan secara signifikan kinerja keuangan pada rasio <i>Return On</i>

<sup>22</sup> Putri Diesy Fitriani, "Analisis Komparatif Kinerja Keuangan Bank Umum Syariah Pada Masa Pandemi Covid-19," *Jurnal Ilmu Akuntansi Dan Bisnis Syariah (AKSY)* 2, no. 2 (2020): 113–24.

				<i>Asset</i> (ROA) anatar BRI Syariah dengan BNI Syariah
7	Licia Miana, Nonie Afrianty dan Asnaini 2021 <sup>23</sup>	Dampak Covid-19 Terhadap Kinerja Keuangan Perbankan Syariah Indonesia Menggunakan Pendekatan Sharia Maqasid Index (SMI) Periode Juni 2019-Juni 2020	<b>(Variabel Independent)</b> <i>Shariah Maqasid Indeks</i> <b>(Variabel Dependent)</b> Kinerja Keuangan	Hasil penelitian ini menunjukkan bahwa Bank BNI Syariah memiliki skor <i>Shariah Maqasid indeks</i> (SMI) tertinggi dibandingkan dengan Bank BRI Syaariah dan Bank Syariah Mandiri. Hal ini menunjukkan bahwa kinerja keuangan pada Bank BNI Syariah memiliki tingkat kinerja yang terbaik selama pengamatan 2019-2020. Dengan nilai 1,579. Secara umum, perbankan syariah di Indonesia telah

<sup>23</sup> Lica Miana, Nonie Afrianty, and Asnaini Asnaini, "Dampak Covid-19 Terhadap Kinerja Keuangan Perbankan Syariah Di Indonesia Menggunakan Pendekatan Sharia Maqasid Index (Smi) Periode Juni 2019-Juni 2020," *Jurnal Aghniya* 4, no. 1 (2021): 11–23.

				<p>mengaktualisasika n ketiga tujuan syariah secara optimal, sehingga ke depannya pencapaian yang baik ini perlu ditingkatkan. Namun, perlu memperhatikan kembali kinerja berdasarkan <i>magasid index</i> ditahun berikutnya</p>
8	Yuni Rahmawati , M Agus Salim dan Achmad Agus Priyono (2021) <sup>24</sup>	Analisis Komparatif Kinerja Keuangan Bank Syariah Sebelum dan Saat Pandemi Covid-19 (Studi Pada Bank Syariah Yang Terdaftar Di OJK)	<b>(Variabel Independet)</b> ROA, BOPO, Dan FDR <b>(Variabel Dependent)</b> Kinerja Keuangan	Hasil penelitian menunjukkan bahwa tidak ada perbedaan rata- rata ROA bank syariah sebelum pandemi dan saat pandemi Covid- 19. Tidak ada perbedaan rata- rata BOPO bank syariah selama pandemi dan saat pandemi Covid- 19. Selain itu rata- rata FDR menunjukkan perbedaan antara

24 Yuni Rahmawati, M Agus Salim, and Achmad Agus Priyono, "Analisis Komparatif Kinerja Keuangan Bank Syariah Sebelum Dan Saat Pandemi Covid-19 (Studi Pada Bank Syariah Yang Terdaftar Di OJK)," *Jurnal Ilmiah Riset Manajemen* 10, no. 10 (2021).20.

				kinerja keuangan bank syariah sebelum dan saat pandemi Covid-19.
9	Ismi Ismawanti 2021 <sup>25</sup>	Analisis Perbandingan Kinerja Keuangan Sebelum Dan Sesudah Pandemi Covid-19 Pada PT. Unilever Indonesia 2019-2020	(Variabel Independent) DAR, DER, ROE, ROA Dan ROE (Variabel Dependent) Kinerja Keuangan	Dari Hasil Penelitian “Analisis Perbandingan Penilaian Kinerja Keuangan Sebelum dan Sesudah Pandemi Covid-19 Pada PT. Unilever Indonesia Periode 2019-2020”, Maka dapat ditarik Kesimpulan bahwa tidak terdapat perbedaan signifikan kinerja keuangan sebelum dan sesudah pandemic Covid-19 pada PT. Unilever Indonesia periode 2019-2020.

<sup>25</sup> Ismi Ismawati, “Analisis Perbandingan Kinerja Keuangan Sebelum Dan Sesudah Pandemi Covid-19 Pada Pt. Unilever Indonesia Periode 2019-2020” (Politeknik Harapan Bersama Tegal, 2021). 8-9.

Perbedaan penelitian dan persamaan penelitian ini dengan penelitian terdahulu yaitu:

Penelitian yang dilakukan *Yoga Adi Surya dan Binti Nur Asiyah* membahas tentang Analisis Perbandingan Kinerja Keuangan Bank BNI Syariah Dan Bank Syariah Mandiri Di Masa Paandemi Covid-19. Teknik penelitian yang digunakan dalam penelitian ini yaitu menggunakan metode penelitian kuantitatif, dimana data sekunder yang diperoleh dari website resmi Bank BNI Syariah dan Bank Mandiri Syariah dengan menggunakan Variabel ROA,ROE, BOPO, dan CAR. Hasil penlitian ini menunjukkan bahwa secara signifikan terdapat perbedaan antara kinerja keuangan Bank Syariah Mandiri dan Bank BNI Syariah dari asspek ROA, NPF dan BOPO, dan sedangkan dari segi asspek CAR dan ROE menunjukkan bahwa secara signifikan tidak adanya perbedaan antara kinerja keuangan Bank Syariah Mandiri dan Bank BNI Syariah. Adapun perbedaan antara penelitian ini dengan penelitian yang penulis lakukan terletak pada sempel pada penelitian terdahulu menggunakan dua sempel Bank sedangkan penelitian ini hanya menggunakan satu sampel yaitu hanya PT. Bank Muamalat Indonesia, Untuk mengukur kinerja keuangannya penulis menggunakan metode *Economic Value Added (EVA)*, sedangkan penelitian terdahulunya menggunakan rasio keuangan, adapun persamaan dari penelitian ini sama-sama ingin melihaiat perbandingan kinerja keuangan sebelum pada saat pandemic Covid-19.

Penelitian yang dilakukan *A Aulya Afdiani* membahas tentang Analisis Perbandingan Kinerja Keuangan PT. BRI Syariah Sebelum Dan Pada Saat Covid-19. Hasil dari penelitian ini menunjukkan nilai ROE Bank BRI berada dalam kategori “kurang sehat” dengan rata-rata nilainya 3,48% sebelum terkena dampak covid-19 dan selama masa pandemic covid-19 mengalami peningkatan nilai 5,35% dalam kategori “cukup sehat” dari data sebelum dan selama pandemic covid-19 terlihat bahwa rasio ROE tertinggi PT. Bank BRI Syariah Tbk sebelum Pandemic Covid-19 mencapai 6,92% pada

triwulan ke 1 tahun 2018 dan rasio ROA tertinggi pada PT. Bank BRI Syariah Tbk selama pandemic Covid-19 mencapai 6,30% pada triwulan ke 1 tahun 2020. Adapun perbedaan penelitian terdahulu dengan penelitian yang penulis lakukan penelitian terdahulu untuk menganalisis kinerja keuangannya menggunakan ROA dan ROE, sedangkan penelitian yang penulis lakukan menggunakan *Economic Value Added* (EVA), Adapun persamaan dalam penelitian ini yaitu sama – sama ingin melihat perbandingan kinerja keuangan sebelum dan pada saat pandemic Covid-19.

Penelitian yang dilakukan *S Dinar Riftiasari* membahas tentang *Analisis Kinerja Keuangan Bank BCA Konvensional dan Bank BCA Syariah Akibat Dampak Pandemi Covid-19*. Penelitian ini menggunakan pendekatan kuantitatif deskriptif, hasil penelitian ini menyatakan bahwa kinerja keuangan bank BCA Konvensional dengan Bank BCA Syariah selama masa pandemic Covid-19 yaitu terdapat perbedaan yang signifikan pada variable *Capital Adequacy Ratio* (CAR), *Return on Asset* (ROA), dan *Loan to Deposit Ratio* (LDR) sedangkan pada variable *Non Performing Loan* (NPL), dan Biaya Operasional Terhadap Pendapatan Operasional (BOPO) tidak terdapat perbedaan yang signifikan antara bank BCA Konvensional dengan BCA Syariah. Perbedaan penelitian terdahulu dengan penelitian penulis pada penelitian terdahulu menggunakan dua sampel yaitu bank Bca konven dan Bca Syariah sedangkan penelitian yang dilakukan penulis hanya menggunakan satu sampel yaitu PT. Bank Muamalat, Indonesia. Persamaan penelitian ini yaitu sama-sama ingin melihat kinerja keuangan perbankan.

Penelitian yang dilakukan *Eva Yolynda Aviny* membahas *tentang kinerja keuangan perusahaan KAKAO selama Pandemi covid-19 : sebuah pendekatan Economic Value Added*. hasil penelitian ini menunjukkan Pada kondisi Pandemi Covid-19 PT Bumi Teknokultural Unggul Tbk dan PT Wahana Interfood Nusantara terdampak oleh pandemic Covid-19. Kinerja PT Wahana InterFood Nusantara sama

menurun seperti PT Bumi Teknokultura Unggul Tbk, namun kinerjanya relative lebih baik, dengan nilai *Economic Value Added* (EVA) yang tetap positif, dari PT Bumi Teknokultural unggul Tbk yang memiliki nilai *Economic Value Added* (EVA) negative. Persamaan penelitian terdahulu dengan penelitian yang penulis lakukan yaitu sama – sama menggunakan metode *Economic Value Added* (EVA) untuk melihat kinerja keuangannya, perbedaan penelitian terdahulu dengan penelitian yang penulis lakukan yaitu penelitian terdahulu hanya melihat kinerja keuangan selama pandemic covid-19 saja sedangkan penelitian yang penulis lakukan menganalisis kinerja keuangan sebelum dan pada saat pandemic covid-19 untuk melihat perbandingannya.

Penelitian yang dilakukan *Miftha Farlid* membahas tentang Analisis Perbandingan Kinerja Keuangan PT. BNI Syariah Tbk. Sebelum dan Pada Saat Pandemi Covid-19. Hasil penelitian menunjukkan bahwa kinerja keuangan pada PT. BNI Syariah Tbk yang mengalami perlambatan kinerja akibat pengaruh oleh pandemic Covid-19. Perlambatan tersebut dikarenakan terbatasnya operasional Perbankan Syariah pada umumnya dan PT. BNI Syariah Tbk pada khususnya. Selain itu daya beli masyarakat juga semakin berkurang akibat terbatasnya kegiatan terbatasnya kegiatan prekonomian. Kondisi tersebut turut mempengaruhi kemampuan PT. BNI Syariah Tbk dalam memanfaatkan aset yang diperoleh dalam menghasilkan laba. Hal tersebut telah tercermin dari *Return On Assets* (ROA) dari PT. BNI Syariah Tbk yang pada umumnya mengalami perlambatan pada kenaikan *Return On Assets* (ROA). Selain itu, kondisi tersebut mengakibatkan *Returt On Equity* (ROE) dari PT. BNI Syariah Tbk pada umumnya mengalami peningkatan yang melambat di masa pandemic Covid-19. Perbedaan penelitian terdahulu dengan penelitian yang dilakukan penulis yaitu penelitian terdahulu menggunakan ROA dan ROE untuk melihat kinerja keuangannya sedangkan penelitian yang dilakukan penulis menggunakan *Economic Value Added* untuk melihat

kinerjanya. Persamaan dalam penelitian ini sama – sama ingin melihat perbandingan kinerja keuangan sebelum dan pada saat pandemic covid-19.

Penelitian yang dilakukan *Putri Deasy Fitriani* membahas *Analisis Komparatif Kinerja Keuangan Bank Umum Syariah Pada Masa Pandemi Covid-19*. Hasil penelitian ini menunjukkan bahwa terdapat perbedaan secara signifikan kinerja keuangan pada rasio *Non Performing Financing* (NPF) antar BRI Syariah dan BNI Syariah. Hal tersebut dapat diketahui berdasarkan perhitungan menggunakan *minitab software* diperoleh nilai signifikan sebesar  $0,000 > 0,05$  Terdapat perbedaan secara signifikan kinerja keuangan pada rasio *Return On Asset* (ROA) anatar BRI Syariah dengan BNI Syariah. Persamaan penelitian terdahulu dan penelitian penulis yaitu sama – sama ingin melihat perbandingan kinerja keuangan sebelum dan pada saat pandemic covid-19. Perbedaan penelitian terdahulu dan penelitian penulis yaitu sampel yang di gunakan pada peneltian terdahulu menggunakan dua bank sedangkan penelitian penulis hanya menggunakan satu sampel bank.

Penelitian yang dilakukan *Lacia Miana, Nonie Afrianty dan Asnaini* membahas *Dampak Covid-19 Terhadap Kinerja Keuangan Perbankan Syariah Indonesia Menggunakan Pendekatan Sharia Maqasid Index (SMI) Periode Juni 2019-Juni 2020*. Hasil penelitian ini menunjukkan bahwa Bank BNI Syariah memiliki skor *Shariah Maqasid indeks* (SMI) tertinggi dibandingkan dengan Bank BRI Syaariah dan Bank Syariah Mandiri. Hal ini menunjukkan bahwa kinerja keuangan pada Bank BNI Syariah memiliki tingkat kinerja yang terbaik selama pengamatan 2019-2020. Dengan nilai 1,579. Secara umum, perbankan syariah di Indonesia telah mengaktualisasikan ketiga tujuan syariah secara optimal, sehingga ke depannya pencapaian yang baik ini perlu ditingkatkan. Namun, perlu memperhatikan kembali kinerja berdasarkan magasid index ditahun berikutnya. Perbedaan Penelitian terdahulu dengan penelitian yang



dilakukan penulis yaitu penelitian terdahulu menggunakan syariah maqasid indeks untuk pengukur kinerja keuangannya sedangkan penelitian penulis menggunakan metode *Economic Value Adde* (EVA). Persamaan penelitian terdahulu untuk melihat perbandingan kinerja keuangan sebelum dan pada saat pandemi Covid -19.

Penelitian yang dilakukan *Yuni Rahmawanti, M Agus Salim dan Achmad Agus Priyono* membahas tentang *Analisis Komparatif Kinerja Keuangan Bank Syariah Sebelum dan Saat Pandemi Covid-19 (Studi Pada Bank Syariah Yang Terdaftar Di OJK)*. Hasil penelitian menunjukkan bahwa tidak ada perbedaan rata-rata ROA bank syariah sebelum pandemi dan saat pandemi Covid-19. Tidak ada perbedaan rata-rata BOPO bank syariah selama pandemi dan saat pandemi Covid-19. Selain itu rata-rata FDR menunjukkan perbedaan antara kinerja keuangan bank syariah sebelum dan saat pandemi Covid-19. Perbedaan penelitian terdahulu dengan penelitian penulis yaitu penelitian terdahulu menggunakan ROA, BOPO dan FDR untuk melihat kinerja keuangannya sedangkan penelitian yang dilakukan penulis yaitu menggunakan *Economic Value Added* (EVA), persamaan penelitian terdahulu dan penelitian penulis yaitu sama – sama ingin melihat perbandingan kinerja keuangannya.

Penelitian yang dilakukan *Ismi Ismawanti* membahas tentang *Analisis Perbandingan Kinerja Keuangan Sebelum Dan Sesudah Pandemic Covid-19 Pada PT. Unilever Indonesia 2019-2020*. Hasil Penelitian “Analisis Perbandingan Penilaian Kinerja Keuangan Sebelum dan Sesudah Pandemic Covid-19 Pada PT. Unilever Indonesia Periode 2019-2020”, Maka dapat ditarik Kesimpulan bahwa tidak terdapat perbedaan signifikan kinerja keuangan sebelum dan sesudah pandemic Covid-19 pada PT. Unilever Indonesia periode 2019-2020. Perbedaan penelitian terdahulu dengan penelitian yang dilakukan penulis yaitu penelitian terdahulu menggunakan DAR, DER, ROE, dan ROA sedangkan penelitian penulis menggunakan *Economic Value Added* (EVA)

untuk melihat kinerja keuangannya, persamaan penelitian terdahulu dengan penelitian penulis yaitu sama – sama ingin melihat perbandingan kinerja keuangan sebelum dan pada saat pandemi Covid-19.

## **I. Sistematika Penulisan**

Untuk mempermudah dan memperjelas pembahasan masalah yang dihadapi, serta pemecahannya yang diuraikan dalam skripsi ini, maka penulisan ini disusun dengan sistematika sebagai berikut :

### **BAB I            PENDAHULUAN**

Mencakup latar belakang penelitian, rumusan masalah tujuan penelitian, kontribusi penelitian dan sistematika pembahasan.

### **BAB II            TINJAUAN PUSTAKA**

Dalam bab ini akan dibahas tentang landasan teori-teori dan pendapat – pendapat yang dikemukakan oleh para ahli, serta tulisan – tulisan ilmiah dari buku, majalah, maupun artikel – artikel dan jurnal penelitian yang nantinya akan digunakan sebagai dasar dalam pemecahan masalah.

### **BAB III           METODE PENELITIAN**

Berisikan penjelasan tentang jenis penelitian, fokus penelitian, pemilihan lokasi, sumber data, teknik pengumpulan data, instrumen penelitian dan analisa data

### **BAB IV            HASIL DAN PEMBAHASAN**

Bab ini menjelaskan tentang gambaran umum perusahaan, penyajian data        serta analisa data dan interperstasi.

## BAB V PENUTUP

Berisikan tentang kesimpulan dari pembahasan bab – bab terdahulu serta saran – saran yang berkaitan dan diharapkan dapat memberikan tambahan informasi bagi pihak – pihak yang bersangkutan





## BAB V PENUTUP

### A. Simpulan

1. PT Bank Muamalat Indonesia Tbk pada tahun 2018 *Economic Value Added* (EVA) dari triwulan 1 sampai triwulan 3 kinerja keuangan perusahaan dapat dikatakan baik karena perusahaan mampu memperoleh nilai tambahan ekonomi, namun pada triwulan ke 4 mengalami penurunan yang cukup besar dari *Economic Value Added* (EVA) yang dihasilkan pada triwulan ke 3 mencapai 52.353 di triwulan ke 4 menurun menjadi 19.939. selanjutnya pada tahun 2019 *Economic Value Added* (EVA) mengalami kenaikan pada triwulan ke 1 *Economic Value Added* (EVA) yang di hasilkan 1.247, sampai Triwulan ke 4 *Economic Value Added* (EVA) yang dihasilkn 8.392 namun di bandingkan dengan tahun 2018 *Economic Value Added* (EVA) yang di hasilkn di tahun 2019 mengalami penurunan.

Selanjutnya pada tahun 2020 PT Bank Muamalat Indonesia Tbk pada triwulan 1 yang dihasilkan 2.289 mengalami kenaikan sampai triwulan 3 sebesar 7.097 dan mengalami penurunan di triwulan 4 sebesar 5.488. pada tahun 2021 *Economic Value Added* (EVA) yang di hasilkan mengalami penurunan dari tahun 2020, pada tahun 2020 dan 2021 dimana pada saat itu pandemi Covid-19 sudah masuk ke Indonesia dilihat dari perhitungan *Economic Value Added* (EVA) kinerja keuangan PT Bank Muamalat Indonesia Tbk jauh mengalami penurunan.

2. Hasil Uji Hipotesis dengan menggunakan Uji *Paired Sampel t-Tets* menunjukkan bahwa nilai signifikansi sebesar 0,065 berarti lebih kecil dari 0,10 maka  $H_a$  diterima, hal ini berarti kinerja keuangan PT Bank Muamalat Indonesia Tbk sebelum dan pada saat pandemic mengalami perbedaan kinerja yang signifikan. Pada saat

pandemi covid-19 belum masuk ke indonesia nilai rata-rata *Economic Value Added* (EVA) terbilang besar nilai Rata-rata kinerja *Economic Value Added* (EVA) sebelum covid-19 17375,000 jika dibandingkan dengan rata-rata *Economic Value Added* (EVA) yang di hasilkan pada saat pandemi covid-19 3722,2500 jika dilihat dari rata-rata *Economic Value Added* (EVA) sebelum dan pada saat pandemi covid-19 kinerja keuangan PT Bank Muamalat Indonesia Tbk memiliki perbedaan kinerja yang signifikan.

## **B. Rekomendasi**

1. Bank Muamalat Indonesia harus terus memperbaiki, dan meningkatkan posisi likuiditasnya untuk menjamin kemampuan bank dalam mempertahankan dan meningkatkan posisi profitabilitas dan kinerja keuangan.
2. Manajemen dalam menciptakan nilai *Economic Value Added* (EVA) yang positif harus lebih mempertimbangkan struktur modal yang optimal agar perusahaan berjalan secara efisien dan efektif.
3. Untuk penelitian selanjutnya bisa untuk menggunakan tidak hanya satu Bank saja dalam melakukan penelitian Bisa menggunakan Dua Sample Bank dalam Melakukan Penelitian.
4. Dengan adanya hasil penelitian ini diharapkan menjadi dasar penelitian yang akan dilakukan selanjutnya. Untuk menilai kinerja bank, sebaiknya tidak hanya menggunakan metode *Economic Value Added* (EVA) saja , penelitian selanjutnya di sarankan melakukan penelitian menggunakan metode lain seperti MVA, ROI,ROA, atau FVA.

## DAFTAR RUJUKAN

- Abdillah, M Riduan. "Pengaruh Kepemilikan Saham Dan Kinerja Keuangan Terhadap Pengungkapan Internet Financial Reporting (IFR)(Studi Empiris Pada Perusahaan Manufaktur Yang Terdaftar Di Bursa Efek Indonesia Tahun 2013)." *Dinamika Ekonomi-Jurnal Ekonomi Dan Bisnis* 8, no. 2 (2015): 20–39.
- Agnes, Sawir. *Analisis Kinerja Keuangan Dan Perencanaan Keuangan Perusahaan*. Jakarta: PT. Gramedia Pustaka Utama, 2010.
- Agus Harjito, Martono, *Manajemen Keuangan*. Yogyakarta: Ekonisia, 2008.
- Aliyu, Sirajo, and Rosylin Mohd Yusof. "Profitability and Cost Efficiency of Islamic Banks: A Panel Analysis of Some Selected Countries." *International Journal of Economics and Financial Issues* 6, no. 4 (2016): 1736–43.
- Alqahtani, Faisal, and David G Mayes. "Financial Stability of Islamic Banking and the Global Financial Crisis: Evidence from the Gulf Cooperation Council." *Economic Systems* 42, no. 2 (2018): 346–60.
- Arifin, Zaenal, *Teori Keuangan Dan Pasar Modal*. Yogyakarta: Ekonisia, 2005.
- Aulya Afdiani, A. "Analisis Perbandingan Kinerja Keuangan PT. BRI Syariah Tbk. Sebelum Dan Pada Masa Pandemi Covid-19." *Gastronomía Ecuatoriana y Turismo Local*. 1, no. 69 (2021): 5–24.
- Aviny, Eva Yolynda. "Kinerja Keuangan Perusahaan Kakao Selama Pandemi Covid-19: Sebuah Pendekatan Economic Value Added (EVA)." *Jurnal Agribisnis Indonesia (Journal of Indonesian Agribusiness)* 10, no. 1 (2022): 76–84.
- Awaliya, Yulia Resky. "Pengaruh Kinerja Keuangan Berdasarkan Pendekatan Metode Eva Pada Pt. Vale Indonesia." Universitas Muhammadiyah Palopo, 2021.
- Bank Muamalat. "Laporan Tahunan Bank Muamalat." *Bankmuamalat*, 2021, 612.
- Brigham, Eugene F, and Joel F Houston. *Dasar-Dasar Manajemen*

- Keuangan*. Jakarta: Erlangga, 2006.
- . *Manajemen Keuangan. Buku*. Jakarta: Erlangga, 2001.
- Carpenter, Jennifer N. “Artikis, Panayiotis. G., Artikis, George P., & Kelepouris, Efthymios.(2006). Economic Value Added the Case of Listed Companies in Greece. P.,” n.d.
- Dewi, Meutia. “Penilaian Kinerja Keuangan Perusahaan Dengan Menggunakan Metode EVA (Economic Value Added)(Studi Kasus Pada PT. Krakatau Steel Tbk Periode 2012-2016).” *Jurnal Manajemen Dan Keuangan* 6, no. 1 (2017): 648–59.
- Diana, Sri, Sulastiningsih Sulastiningsih, and Purwati Purwati. “Analisis Kinerja Keuangan Perbankan Syariah Indonesia Pada Masa Pandemi Covid-19.” *Jurnal Riset Akuntansi Dan Bisnis Indonesia* 1, no. 1 (2021): 111–25. <https://doi.org/10.32477/jrabi.v1i1.327>.
- Dinar Riftiasari, S. “Analisis Kinerja Keuangan Bank Bca Konvensional Dan Bank Bca Syariah Akibat Dampak Pandemi Covid-19.” *Jurnal Manajemen Bisnis (JMB)*, 2020.
- Fahmi, Irham. “Analisis Laporan Keuangan. Lampulo: ALFABETA Purnama.(2012). Pengelolaan Dan Pelaporan Keuangan Pada Masjid.” *Jurnal Akutansi*,(45), 2011, 1–10.
- Farild, Miftha, Fauziah Bachtiar, Wahyudi Wahyudi, and Raodahtul Jannah. “Analisis Kinerja Keuangan Pt. Bni Syariah Tbk Sebelum Dan Pada Saat Pandemi Covid-19.” *Assets: Jurnal Ekonomi, Manajemen Dan Akuntansi* 11, no. 1 (2021): 88–95.
- Fauziah, Yustin Nurul. “Analisis Kinerja Bank Syariah Menggunakan Metode Economic Value Added.” *Jurnal Akuntansi AKUNESA* 1 (2012): 1–19.
- . “Analisis Kinerja Keuangan Bank Syari’ah Menggunakan Metode Economic Value Added,” N.D.
- Fitriani, Putri Diesy. “Analisis Komparatif Kinerja Keuangan Bank Umum Syariah Pada Masa Pandemi Covid–19.” *Jurnal Ilmu Akuntansi Dan Bisnis Syariah (AKSY)* 2, no. 2 (2020): 113–24.
- Harahap, Sofyan Safri, and Muhammad Yusuf. *Akuntansi Perbankan Syariah*. Yogyakarta: LPFE Usakti, 2010.
- Harmono, S E. *Manajemen Keuangan: Berbasis Balanced Scorecard*. Jakarta: Bumi Aksara, 2022.



- Ilmu, Jurnal, Riset Akuntansi, and Susi Mujia. “Jurnal Ilmu & Riset Akuntansi Vol. 4 No. 11 (2015) Analisis PEngaruh Kinerja Keuangan Dan Economic... - Ningsih, Susi Mujia” 4, no. 11 (2015).
- Indonesia, Bank. “Undang-Undang Perbankan Syariah No 21 Tahun 2008.” *Online*,(Www. Bi. Go. Id), 2014.
- Ismail, M B A. *Perbankan Syariah*. Kencana, 2017.
- Ismawati, Ismi. “Analisis Perbandingan Kinerja Keuangan Sebelum Dan Sesudah Pandemi Covid-19 Pada Pt. Unilever Indonesia Periode 2019-2020.” Politeknik Harapan Bersama Tegal, 2021.
- Janah, Nur Janah Nur, and Pani Akhiruddin Siregar. “Pengaruh Rasio Keuangan Terhadap Profitabilitas Perbankan Syariah Indonesia.” *AT-TAWASSUTH: Jurnal Ekonomi Islam* 3, no. 1 (2018): 163–83.
- Jumingan, Drs, *Analisis Laporan Keuangan*. Jakarta: PT. Bumi Aksara, 2006.
- Kretarto, Agus. *Investor Relations: Pemasaran Dan Komunikasi Keuangan Perusahaan Berbasis Kepatuhan*. Grafiti Pres, 2001.
- Martianti, Meri Ananda, and Iriyadi Iriyadi. “Peranan Akuntansi Pertanggungjawaban Dalam Penilaian Kinerja Pusat Biaya.” *Jurnal Ilmiah Akuntansi Kesatuan* 8, no. 1 (2020): 49–56.
- Miana, Lica, Nonie Afrianty, and Asnaini Asnaini. “Dampak Covid-19 Terhadap Kinerja Keuangan Perbankan Syariah Di Indonesia Menggunakan Pendekatan Sharia Maqasid Index (Smi) Periode Juni 2019-Juni 2020.” *Jurnal Aghniya* 4, no. 1 (2021): 11–23.
- Munawir, S. *Analisis Laporan Keuangan Konsep Dan Aplikasi*. Yogyakarta: Liberty, 2010.
- Munawir, Slamet. *Analisis Informasi Keuangan*. Yogyakarta: Liberty 2012.
- Natawigena, Jean, and Fitra Oliyan. “Analisis Perbandingan Kinerja Keuangan Perusahaan Sebelum Dan Sesudah Akuisisi (Studi Kasus Pada Perusahaan Go Public Non Bank Yang Terdaftar Di BEI Tahun 2012).” *Akuntansi Dan Manajemen* 12, no. 2 (2017): 51–72.
- Nilawati, Nilawati. “Analisis Roi Dan Eva Terhadap Return On Shares Lq-45 Di Bursa Efek Jakarta.” *Jurnal Bisnis Dan*

- Akuntansi* 6, no. 2 (2004): 151–66.
- Nugrahanti, Pipin, Heraeni Tanuatmodjo, and Imas Purnamasari. “Pengaruh Kecukupan Modal Terhadap Profitabilitas Pada Bank Umum Syariah.” *Journal of Business Management Education (JBME)* 3, no. 3 (2018): 136–44.
- Rahma, Ghea Yulia, Sugiyanto Sugiyanto, Sukmanofith Sukmanofith, and Titis Ari Wibowo. “Mekanisme Rotasi Awak Kapal (Crew) Terhadap Kesesuaian Kontrak Perjanjian Kerja Laut (Pkl) Guna Memperlancar Crewing Management Dikapal Milik PT Pelayaran Sumber Rejeki.” *Meteor STIP Marunda* 15, no. 1 (2022): 127–42.
- Rahmawati, Yuni, M Agus Salim, and Achmad Agus Priyono. “Analisis Komparatif Kinerja Keuangan Bank Syariah Sebelum Dan Saat Pandemi Covid-19 (Studi Pada Bank Syariah Yang Terdaftar Di OJK).” *Jurnal Ilmiah Riset Manajemen* 10, no. 10 (2021).
- Rambe, Ihsan. “Analisis Kinerja Keuangan Pada Pt Bank Muamalat Indonesia Tbk.” *Jurnal Al-Iqtishad* 16, no. 1 (2020): 18. <https://doi.org/10.24014/jiq.v16i1.9044>.
- Raouf, Hajar, and Habib Ahmed. “Risk Governance and Financial Stability: A Comparative Study of Conventional and Islamic Banks in the GCC.” *Global Finance Journal*, 2020, 100599.
- Risthejawati, Devita. “Analisis Kinerja Keuangan Bank Syariah Devisa Di Indonesia Dengan Pendekatan EAGLES Dan RGENC Periode 2014-2018.” UIN Raden Intan Lampung, 2020.
- Rivai, H Veithal, Andria Permata Veithzal, and Ferry Novindra Idroes. *Bank and Financial Institution Management*. Raja Grafindo Persada, 2007.
- ROSI, Kurnia Apriyanti. “Analisis Perbandingan Kinerja Keuangan Pt. Bank Rakyat Indonesia Tbk Dan Pt. Bank Muamalat Indonesia Tbk Menggunakan Metode Economic Value Added (Eva) Periode 2014-2018.” Uin Raden Intan Lampung, 2022.
- Sartono, Agus. *Manajemen Keuangan, Teori Dan Aplikasi*. Yogyakarta: BPFE, 2008.
- Siamat, Dahlan. *Manajemen Lembaga Keuangan Edisi Kelima*. Jakarta : FE UI, 2005.

- Solahudin, Iman. "EFEKTIVITAS MODEL PROBLEM SOLVING DALAM MENINGKATKAN KEMAMPUAN PEMECAHAN MASALAH MATEMATIS." *Metatika: Jurnal Pendidikan Matematika* 4, no. 2 (2022): 1–12.
- Sugiyono, Prof Dr. *Metode Penelitian Kuantitatif Kualitatif Dan R&D*. Bandung: Cv. Alfabeta, 2009.
- Sumitro, Warkum. "Asas-Asas Perbankan Islam Dan Lembaga-Lembaga Terkait BMI Dan Takaful Di Indonesia," 1997.
- Suratno, Ignatius Bondan. "Economic Value Added: Dari Suatu Alat Penilai Kinerja Manajemen Menuju Konsep Pemerataan Pendapatan." *Jurnal Pendidikan Akuntansi Indonesia* 4, no. 2 (2005).
- Surya, Yoga Adi, and Binti Nur Asiyah. "Analisis Perbandingan Kinerja Keuangan Bank BNI Syariah Dan Bank Syariah Mandiri Di Masa Pandemi Covid-19." *IQTISHADIA Jurnal Ekonomi & Perbankan Syariah* 7, no. 2 (2020): 170–87.
- Thamrin, Abdullah, and Francis Tantri. *Bank Dan Lembaga Keuangan*. Jakarta: PT. Raja Grafindo Persada, 2012.
- Thamrin, Husni. "Analisis Dampak Covid 19 Terhadap Kinerja Keuangan Perbankan Syariah Di Indonesia." *Jurnal Tabarru': Islamic Banking and Finance* 4, no. 1 (2021): 37–45.
- Tunggal, Amin Widjaja. *Economic Value Added/EVA (Teori, Soal Dan Kasus)*. Jakarta: Harvarindo, 2001.
- Umam, Khotibul, and Setjawan Budi Utomo. *Perbankan Syariah: Dasar-Dasar Dan Dinamika Perkembangannya Di Indonesia*. Jakarta: PT RajaGrafindo Persada, 2016.
- Utama, Sidharta. "Economic Value Added: Pengukur Penciptaan Nilai Perusahaan." *Majalah Usahawan*, no. 04 (1997): 10–13.
- Utami, Vina Putri, Rosita Apriliya Rani Rani, and Septi Dwi Azizah. "Laporan Keuangan Lembaga Keuangan Syariah Sebagai Bentuk Transparan Pengalokasian Rekening Dana Kebajikan." *Jurnal PETA* 3, no. 2 (2018): 49–58.
- Warsono, Sony. *Why and When Do Knowledge Management Alliances Create Value*. Jakarta: Akuntansi, 2003.
- Widayanto, Gatot. "EVA: Suatu Terobosan Baru Dalam Pengukuran Kinerja Perusahaan." *Manajemen Usahawan Indonesia* 12

(1993): 49–53.

Young, S David, and Stephen F O’byrne. “EVA Dan Manajemen Berdasarkan Nilai: Panduan Praktis Untuk Implementasi.” *Edisi Pertama. Jakarta: Salemba Empat*, 2001.

Yusuf, Yulia. “Analisis Kinerja Keuangan Dengan Metode Economic Value Added Pada Hotel Awana Palopo,” 2021, 1–65.

Zulkarnain, Ridwan. “Analisis Komparatif Return On Assets (Roa) Dengan Economic Value Added (Eva) Dalam Menilai Kinerja Keuangan Perbankan.” Universitas Hasanuddin, 2013.

